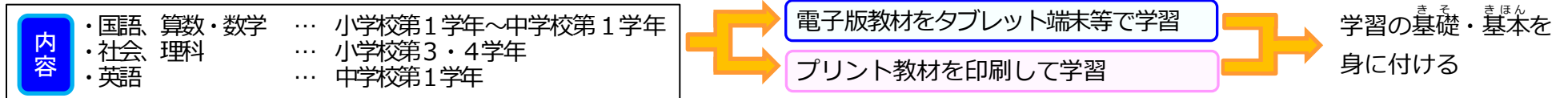


# 「東京ベーシック・ドリル」で学習を進めよう

1 「東京ベーシック・ドリル」とは？ … 学習の基礎・基本について、タブレット端末を使ったり、プリントを印刷したりして勉強できます。




2 「学びの支援サイト」から入ってみよう！


① 東京都教育委員会ホームページのトップから



② 「学びの支援サイト」に入り、「東京ベーシック・ドリル」をクリック



③ 「学習を始める」をクリックすると電子版がスタート



④ 学年・教科、取り組みたい問題を選択

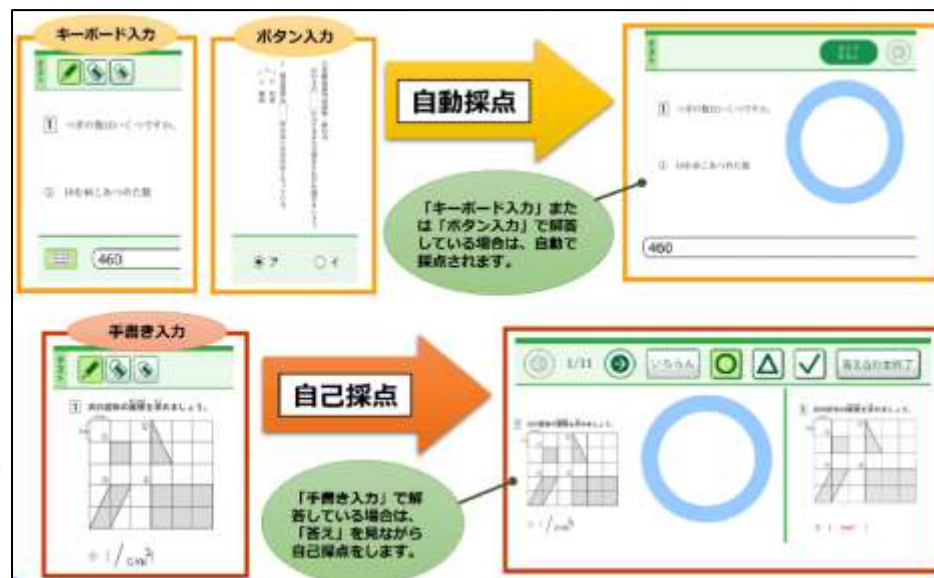


3 東京ベーシック・ドリル (電子版) はこんなふうに使うことができるよ！！

① 一問ずつ画面に表示



② キーボード入力、ボタン入力、手書き入力により解答後、答え合わせ



③ 結果に応じたメッセージ



④ 結果の振り返り

