

入学を前に



桜咲く深緑の学び舎 世田谷区立深沢小学校

世田谷区新町1-4-24

TEL 03-3428-1366

氏名 _____		
地区班	ブロック	班
通学路コース	赤 黄 緑 青 白	

↑この会場でお書きください。

—本校の教育目標—
自分から進んで学ぼう
友だちを大切にしよう
力を合わせて、やりぬこう
健康なからだをつくろう

《 目 次 》

- 1 1年生について
- 2 入学までの諸準備
- 3 生活時程表
- 4 学校保健について
- 5 学校給食について
- 6 登下校と交通安全
- 7 給食費や教材費の集金手続き
- 8 入学式のご案内

必ずご提出いただくもの

○児童理解のための資料→締め切り 2月20日(木)

○予定校連絡票→入学先が決まったら、
世田谷区教育委員会へ送ってください。

「すぐる 深沢小学校新1年生保護者連絡用」登録のお願い

深沢小学校からの連絡は、「すぐる」という連絡アプリで行います。

2月14日(金)までに、別紙の手順を参考に**必ず登録してください。**

2月17日(月)に学校からテストメールを送ります。テストメールが届かない場合、深沢小学校(副校長)までご連絡ください。

☆通学にかかる時間や気を付ける場所を確かめるためにも、
入学前に保護者がお子さんと一緒に登下校の練習をお願い
いたします。

※8時15分から8時20分に正門を通れるように登校するとよいです。



1. 1年生について

(1)期待と不安、緊張

- ・幼稚園や保育園との違い（広い、大きい、いっぱい）
- ・『勉強』への期待と不安（かしこくなりたい！）
- ・生活リズムの変化（朝から 時間で区切られた学習 一斉行動）

(2)学校になじむことを目指して

- ・みんな、同じ気持ち！
- ・わからないことは、どんどん尋ねよう！
- ・まちがっても平気！（わからないから学校に来ているんだ）

(3)友だちをたくさんつくろう！（まず友だちの名前を覚えよう）

2. 入学までの諸準備

(1)心がまえと生活習慣

① 学校は楽しいところであるという気持ちにさせてください。

次のようなことが身に付くように心がけてください。

- ・困ったことがあったら自分から聞くことができる。
- ・自分の名前をひらがなで読み書きできる。
- ・自分の名前を呼ばれたとき「はい」とはっきり返事ができる。
- ・まわりの人や友達にあいさつができる。
「おはようございます」「こんにちは」「さようなら」「ありがとう」「ごめんなさい」
- ・自分のものと他人のものとの区別ができる。
- ・自分のことは自分ですることができる。
服の着脱 服をたたむ。 脱いだ靴をそろえる。
学用品、雨具などの持ち物や身の回りの整理整頓をする。
- ・近所の友達や上級生と仲良くする。
一緒に登下校するなど、お世話になることがあります。

② 次のような生活習慣が身に付くよう心がけてください。

- ・早寝早起きの習慣をつける。
- ・朝食は必ずとる。
- ・排便は、朝すませておく。
- ・行くべき時にトイレに行けるようにする。（トイレに行きたいときは早めに言う）
- ・用を足した後、自分でおしりをふける。水で流すことができる。
（学校は和式トイレもあるので和・洋両方の便器が使えるとよいです。）
- ・外から帰ったら、手洗い・うがいをする。
- ・外出するときは、行き先を家の人に言う。
- ・友達と仲良く遊ぶことができる。

(2) 服装、学用品等の準備

① 服装、身の回りの物

- ・清潔で動きやすく、自分で着脱のできる衣服を着用させてください。
- ・靴は運動靴をはかせてください。サンダルは不可。
(雨天時、長靴で登校するのは構いません。)
- ・ハンカチ、ティッシュは毎日持たせてください。
(肩掛けポシェット使用不可・移動ポケットは使用可)
- ・衣類、持ち物の全てに、名前をひらがなで書いてください。
(下着、靴下、ジャケット、コート等についてもよろしく願いいたします)
- ・学校生活に必要なものだけ持ってきます。

② 家庭で用意していただく物

- ・通学用かばん (ランドセル等) ・上履き ・上履き袋
- ・マスク (給食当番のときに使います。)
- ・マスク入れ (ジッパー付きのビニール袋などが使いやすいです。)
- ・ランチョンマット (毎日持って帰って洗います。)
- ・ランチョンマット入れ (巾着袋やジッパー付きのビニール袋などに入れます。)
- ・水筒 (肩掛けひも付き) ・水筒バッグ (小さいトートバッグ)
- ・図書バッグ (図書室で借りた本を入れるための手提げ袋)
- ・荷物バッグ (週末に荷物を持ち帰るための手提げ袋)
- ・スクール帽子 (黄色い帽子) ・体育着 ・赤白帽 ・体育着袋
- ・防災ずきん ・防災ずきんカバー
- ・筆箱 (箱形)
筆箱の中→ ・鉛筆 (2B) 5本 ・赤鉛筆1本 ・消しゴム
- ・下敷き ・はさみ (刃先が丸いものでケースがついている物)

全てシンプルなデザインで使いやすいものを用意してください。

※二重線 のものにつきましては、別紙の洋品店等で扱っておりますが、体育袋、防災頭巾、防災頭巾カバーにつきましては、手作りのものや他のものをご用意していただいても構いません。

防災ずきん



手さげ袋(図書・荷物)



体育袋



水筒バッグ



上履き袋



- ③ 学校で一括購入し、配布する物 (入学後集金します。)
- ・国語ノート (縦8マス) ・算数ノート (横10マス) ・自由帳
 - ・連絡帳 ・連絡袋 ・道具箱 ・名前書き用ペン
 - ・でんぷんのり (指でのばして使用するもの) ・液体のり
 - ・クーピー ・クレパス
 - ・算数ブロック ・粘土 ・粘土ケース ・粘土板 ・探検ボード
- ④ 無償で配布する物
- ・教科書・副読本
(国語 書写 算数 生活 音楽 図工 道徳 教科「日本語」 体育)
 - ・名札
 - ・黄色いワッペン (黄色い帽子につける)
- ⑤ 入学後、学校で業者による販売がある物
(家庭で用意していただいても、学校で購入していただいても構いません。入学後、準備のお知らせがあった後、ご用意ください。)
- ・絵の具セット
 - ・鍵盤ハーモニカ

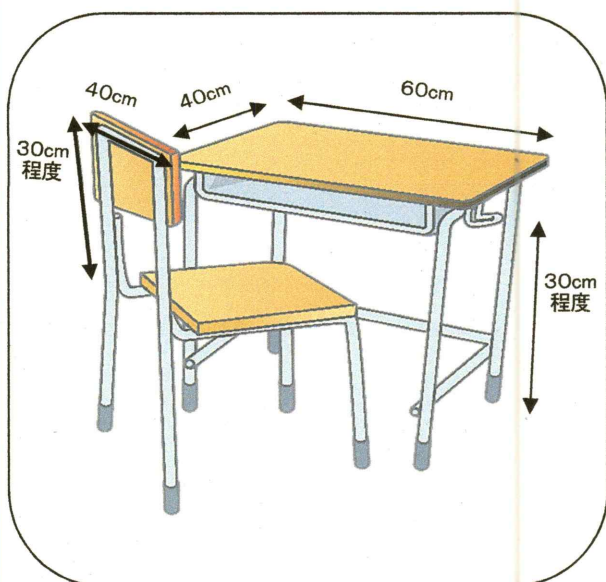
(参考資料)

●水筒について

- ・水筒は、肩から提げるひもがついている物を持たせてください。
- ・教室では、水筒を小さいトートバッグに入れ、机の横にかけます。机のフックから床まで30cm程度ですので、床につかない大きさのものをご用意ください。

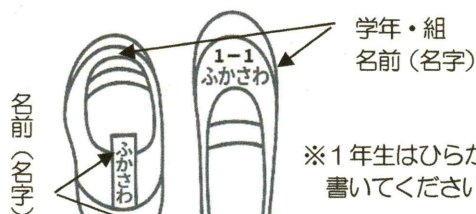
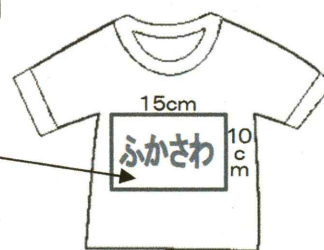
●ランチョンマットについて

- ・机 (40cm×60cm) と同じくらいの大きさの物をご用意ください。



名前の付け方

白い布に名字を書いて、前と後ろにぬいつける。



学年・組
名前(名字)

※1年生はひらがなで書いてください。


3. 生活時程表（令和6年度 今年度のものです）

登校	8:15~8:25			
	普通時程		特別時程	
	委員会・クラブ 活動時程	5時間授業 6時間授業	特4・特5・特6	
朝学習 <small>(学習・読書・集会など)</small>	8:30~8:45			
朝の会	8:45~8:50		8:45~8:50	
1校時	8:50~9:35		8:50~9:35	
2校時	9:40~10:25		9:40~10:25	
中休み	10:25~10:50		10:25~10:45	
3校時	10:50~11:35		10:45~11:30	
4校時	11:40~12:25		11:35~12:20	
給食	12:25~1:05		12:20~1:00	
清掃	1:05~1:20		特4 帰りの会 1:00~1:05	なし
昼休み	1:20~1:35		1:00~1:15	
5校時	1:35~2:20		1:15~2:00	
帰りの会	5時間授業 帰りの会 2:20~2:25		委員会活動・クラブ活動 帰りの会・移動時間 2:00~2:15	特5 帰りの会 2:05~2:10
6校時	2:25~3:10		2:15~3:00	2:05~2:50
帰りの会	6時間授業 帰りの会 3:10~3:15			特6 帰りの会 2:55~3:00
最終下校	5時間 2:35 6時間 3:25		特4 1:15 特5 2:20 特6 3:10	11:45

◇授業時間…45分
 ◇特別時程…清掃なし
 ◇水曜日…特別時程
 ◇土曜授業日の時程…特別時程3時間授業

※令和6年度の学校行事については、学校要覧をご覧ください。

4. 学校保健について



(1) 学校保健について

小学校では、これまでよりも大勢の子どもたちの中での生活が始まります。

小学校生活は、一人ひとりの生活習慣が集団の健康生活に大きく影響しますので、下記のことにご留意ください。

①基本的な生活習慣を身に付ける

- ・早寝早起き、食事、うがい、手洗い、洗顔、歯みがき、排便、爪切り、衣服の調節
- ・汗の始末、ハンカチ・ティッシュの携帯（肩掛けポシェット使用不可・移動ポケット使用可）
- ・素早く着替える

②朝の健康観察

- ・起床時の状態・・・元気よく起きることができたか。
- ・朝食のとり方・・・食べる量はいつも通りか。少なくないか。食べ方はいつも通りか。ゆっくりしていないか。
- ・体の状態・・・熱、発疹、腹痛や頭痛、目やにや充血など変わった様子はないか。
- ・家を出るときの様子・・・落ち込んだ様子はないか。
身体の具合が悪いときは無理な登校はせずにゆっくりと休むようにしてください。

(2) 保健行事について

- ①定期健康診断（4～6月）・・・発育測定（身長・体重）、心臓、腎臓、結核、視力、聴力、学校医によるもの（内科・眼科・耳鼻科・歯科）
- ②その他の健康診断・・・秋の歯科健診、移動教室事前健診（5年生）、林間学園事前健診（6年生）
- ③計測（9月、1月）・・・身長、体重
- ④子ども心と体を考える会・・・年1回（2学期）

(3) 学校でけがをした場合（別紙参照）

学校管理下（授業中、通学路における登下校時等）のけがで、医師あるいは整骨院の治療を受けたとき、独立法人日本スポーツ振興センター（通称振興センター）から給付金が出ます。健康保険証を使って、1500円以上（点数では500点以上）支払った場合に支給されます。健康保険証を利用して支払ったときには4割支給されます。ただし、子ども医療証を使った場合は3割分を世田谷区で負担しますので、残りの1割分が支給されず。

学校管理下でけがをして病院（整骨院等）を受診した場合は、学校までお知らせください。必要書類をお渡しします。

(4) 学校において予防すべき感染症について

学校保健安全法施行規則により、下記のような感染症にかかったときには、早く病気を治すためと他の子どもたちへの感染を防ぐために学校を休まなければなりません。その期間は「欠席」とはならず、「出席停止」となります。医師に感染症の診断をされましたら、「すぐーる」に必要事項を入力してください。

入力場所：「すぐーる」→「出席・遅刻連絡」→「備考」

入力事項：①症状 ②病名 ③発症日 ④出席停止期間 ⑤受診した医療機関名

〈主な感染症〉

主な感染症	出席停止期間
新型コロナウイルス感染症	発症した後（発熱の翌日を1日目として）5日を経過し、かつ症状が軽快した後1日経過するまで
インフルエンザ	発症した後（発熱の翌日を1日目として）5日を経過し、かつ解熱した後、2日を経過するまで
百日咳	特有の咳が消失するまで又は5日間の適切な抗菌薬療法が終了するまで
麻疹（はしか）	発疹に伴う発熱が解熱した後3日を経過するまで
流行性耳下腺炎（おたふく）	耳下腺、顎下腺又は舌下腺の腫脹が発現した後5日を経過し、かつ全身状態が良好になるまで
風疹（三日はしか）	発疹が消失するまで
水痘（みずぼうそう）	すべての発疹がかさぶたになるまで
咽頭結膜熱	発熱、咽頭炎、結膜炎などの主要症状が消退した後2日を経過するまで
結核、髄膜炎菌性髄膜炎、腸管出血性大腸菌感染症、流行性角結膜炎、急性出血性結膜炎、感染性胃腸炎、マイコプラズマ肺炎、溶連菌感染症、伝染性紅斑（リンゴ病）、手足口病、ヘルパンギーナ、A型肝炎、	病状により学校医その他の医師において感染のおそれがないと認めるまで

(5) その他

①体調不良等で欠席や遅刻をする場合は、必ず朝のうちに学校までお知らせください。

その際は、原則「すぐーる」（8時まで）でお知らせください。遅刻をするときは、必ず教室まで保護者の方が付き添って登校してください。

②早退をするときには、教室まで保護者の方のお迎えが必要となります。

③運動面での配慮や給食の除去も可能なので、心臓病や食物アレルギーなど学校へ知らせておいた方がよいことは、あらかじめお申し出ください。

④緊急時の連絡先等が変更になりましたら、必ずお知らせください。

※「すぐーる」…学校緊急メールシステム(別紙参照)

5. 学校給食について

(1) 学校給食のねらい

- ① 適切な栄養の摂取による健康の保持増進を図ること。
- ② 日常生活における食事について正しい理解を深め、健全な食生活を営むことができる判断力を培い、及び望ましい食習慣を養うこと。
- ③ 学校生活を豊かにし、明るい社交性及び協同の精神を養うこと。
- ④ 食生活が自然の恩恵の上に成り立つものであることについての理解を深め、生命及び自然を尊重する精神並びに環境の保全に寄与する態度を養うこと。
- ⑤ 食生活が食にかかわる人々の様々な活動に支えられていることについての理解を深め、勤労を重んずる態度を養うこと。
- ⑥ 我が国や各地域の優れた伝統的な食文化についての理解を深めること。
- ⑦ 食料の生産、流通及び消費について、正しい理解に導くこと。



(2) 学校給食栄養摂取基準

区分	中学年 (3～4年生)
エネルギー(kcal)	630
たんぱく質(g)	26.8
脂質(g)	18.1
食塩相当量(g)	2未満
カルシウム(mg)	350
マグネシウム(mg)	50
鉄(mg)	3
亜鉛(mg)	2
ビタミンA(μ gRAE)	200
ビタミンB1(mg)	0.4
ビタミンB2(mg)	0.4
ビタミンC(mg)	25
食物繊維(g)	4.5

中学年を1とし、低学年は0.8
高学年は1.2倍になります。

(3) 給食の内容

* ごはん・パン・めん *

- ・ごはんは、週3～4回、学校で炊いています。混ぜごはん、ピラフなどにもあります。
- ・パン・めんは、指定の工場で作られたものが、朝納品されます。トースト、揚げパンなどは、学校で作ります。

* おかず *

- ・揚げ物やデザートなどは市販のものを使わず、給食室で手作りしています。
- ・カレーやシチューのルー、サラダのドレッシングも手作りしています。
- ・汁物のだしは、「鶏ガラ」「削り節」「昆布」などからとっています。
- ・ソーセージやハムは無添加のものを、野菜・果物・肉は国産のものを使用しています。

(4) 衛生面について

給食室では下記のことを実施し、安全な給食が行われるよう気をつけています。

- ・作業ごとの手洗い、アルコール消毒、衛生作業時の使い捨て手袋着用
- ・毎日の水道水検査（残留塩素0.1ppm以上）
- ・月2回の細菌検査（調理職員、栄養士）
- ・原材料および調理済み食品を各50g以上採取し、マイナス20℃以下で2週間保存
- ・75℃1分以上の加熱調理（中心温度計による確認）
- ・エプロンによって作業内容を区別

その他、保健所による施設設備の衛生検査、おかずの衛生検査、食材の衛生検査、食器の残留物及び有害物検査などを実施しています。

(5) 献立例および入学までに身に付けていただくこと

4月の献立例です。

月	チキンライス、クリームスープ、くだもの、牛乳
火	たけのこごはん、かきたま汁、ゼリー、牛乳
水	フレンチトースト、ポークビーンズ、くだもの、牛乳
木	わかめごはん、春野菜のうま煮、即席漬、牛乳
金	煮こみうどん、野菜のあえもの、蒸しパン、牛乳

給食では児童全員が順番で給食当番をします。ご家庭でも盛り付け、食器を運ぶなどのお手伝いを通して配膳が身に付くように、ご協力をお願いします。

給食時間は、準備や後片付けを含めて40分間（食べる時間は15分間程度）です。入学後初めの頃は、長めに時間をとって食べますが、ご家庭でも時間を決めて食べる練習をお願いします。

(6) 学校給食における食物アレルギー対応について

本校では食物アレルギーの原因となる食品を取り除いた給食（除去食）を実施しております。アレルギー症状により対応が難しい場合もありますが、できる限りの対応を行いたいと考えています。年度途中からでも対応可能ですので、食物アレルギーが発症した際には学校までご連絡ください。

- ・アレルギー対応の申し出があった児童の給食に関しては、年度毎に「学校生活管理指導表」の提出が必要です。
- ・除去食は、アレルギー食専用の食器に盛りつけ、専用トレーで提供します。
- ・食物アレルギー対応のある日の給食は、除去対応以外の料理もすべておかわりはできません。また、量を減らすこともできません。（「好き嫌い」や「食べ残さない」などの給食指導の観点からは区別します。）
- ・そば、ピーナッツ、生卵、生の魚卵は学校給食には使用しませんが、微量混入での対応および、学校生活上で管理が必要な場合はお申し出ください。

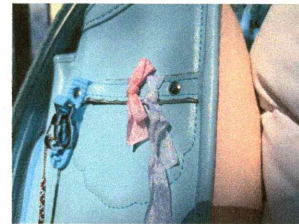
6. 登下校と交通安全



(1) 通学路について

☆通学は決められた通学路をいきも帰りも同じ道を通ります。

- ・自宅からできるだけ早く通学路に合流する安全な道を確認してください。
- ・通学路は、5つのコースに分け、リボンで色分けしています（赤、黄、緑、青、白）。
なお、リボンは、P13の地図を見て通る通学路の色を選択して下さい。



<通学路リボンの付け方について>

- ・通学路リボンは、ランドセルの脇に通してください。
- ・学童クラブに通う子は、自分のコースのリボンに加えて、ピンク色のリボンもつけてください。
- ・曜日によって通学路が異なる場合は、担任に相談の上、そのリボンも付けてください。

(2) 登下校について

☆登校時間は午前8時15分から8時25分の間です。

- ・1年生は朝の支度に時間がかかるので、時間に余裕をもって登校させてください。
(8時15分までは校舎内に入れません。)

☆遅刻や早退の場合、必ず教室まで保護者の方の同伴をお願いします。

☆通学路の歩行、横断など、交通安全に特に気を付けるようにしてください。

☆安全のため、忘れ物をしても家に取りに帰ることはできません。

☆安全のため、下校途中に習い事や友達の家などに遊びに行くことは禁止しています。必ず一度帰宅してから出かけるようにさせてください。やむを得ない場合は、必ず事前に担任にご相談ください。

☆1年生は、入学してから約2週間、学年で一斉に下校を行う予定です。コース別に集団下校し、安全指導も行います。(学童のお子さんは、学校で揃って、学童に向かいます。)

(3) その他

☆知らない人に声をかけられた時、ついていかないことをご家庭でも徹底しておいてください。また不審者に会ったときは、すぐに110番し、その後、学校にもご連絡ください。

☆あらかじめ分かっている早退や欠席などの連絡は、連絡帳でお知らせください。

☆放課後、忘れ物をしたなどで来校するときは、保護者の方と来てください。

地域班・住所一覧

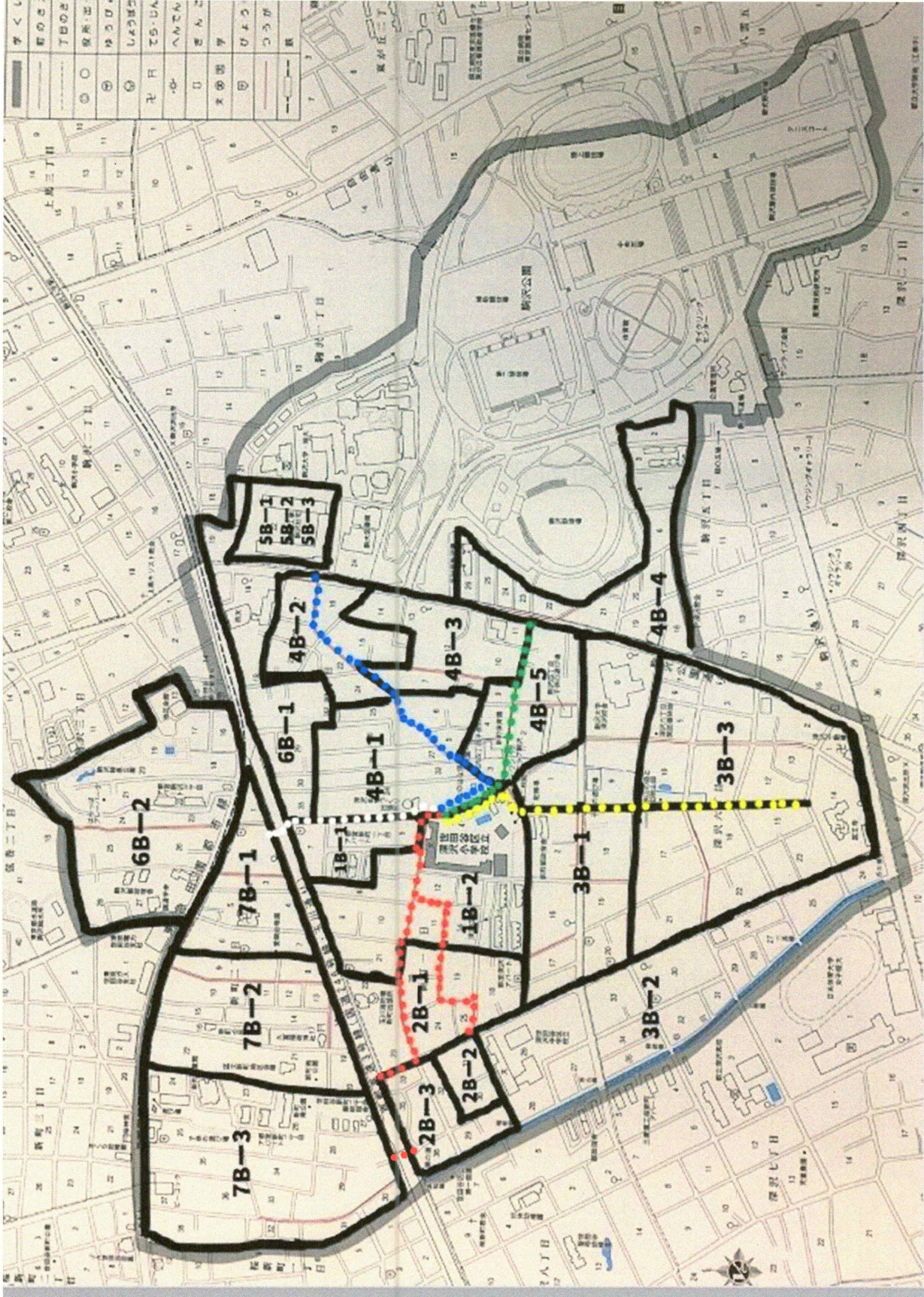
ブロック	班	住 所
1	1	新町1丁目 (5. 6. 7)
		新町1丁目 (8. 9. 10. 11. 12. 13. 14. 15. 21)
2	1	新町1丁目 (18. 19. 20. 22. 23. 24. 25)
		新町1丁目 (30. 31)
		新町1丁目 (29. 32. 33. 34. 35. 36)
3	1	新町1丁目 (1. 2. 3. 16. 17) 深沢6丁目 (8. 9. 18. 19. 20)
	2	深沢6丁目 (24. 25. 26. 27. 28. 29. 30. 31. 32. 33. 34. 35)、新町1丁目 (26. 27. 28)
	3	深沢6丁目 (1. 2. 3. 4. 5. 6. 7. 10. 11. 12. 13. 14. 15. 16. 17. 21. 22. 23)
4	1	駒沢4丁目 (5. 6. 25. 26. 27. 28. 31. 32. 33. 34)
	2	駒沢4丁目 (15. 16. 17. 20. 21. 22. 24)
	3	駒沢4丁目 (7. 8. 10. 11. 12. 13. 14)
	4	駒沢5丁目 (2. 3. 4. 5. 6. 18. 19. 20. 21. 22. 23. 24. 25. 26. 27)
	5	駒沢4丁目 (1. 2. 3. 4. 9)
5	1	駒沢1丁目 (22) A棟
	2	駒沢1丁目 (22) B棟
	3	駒沢1丁目 (22) C棟
6	1	駒沢1丁目 (19.20)、駒沢4丁目 (18. 19. 23. 29. 30. 35)
	2	駒沢3丁目 (13. 16. 17. 18. 19. 20. 21. 22. 23. 24. 25. 26. 27. 28)
7	1	新町2丁目 (1. 2. 3. 4. 5. 6. 7)
	2	新町2丁目 (8. 9. 10. 11. 12. 13. 14. 15. 16. 17. 18. 19. 20. 21. 22)
	3	新町2丁目 (23. 24. 25. 26. 27. 28. 29. 30. 31. 32. 33. 34. 35. 36. 37. 38)

○深沢小学校では、上記のような地域班が作られています。

ただし、地域班（居住地）と、実際に使用する通学路（次頁参照）が異なる場合があります。その場合は、担任に連絡してください。

○通学路リボンは、実際に使用する通学路の色を着用してください。

通学路リボンの色



※点線部分が、主な通学路になります。

※安全上、246号線は歩道橋を渡るきまりになっています。学校の北の歩道橋は白、香川近くの歩道橋は赤コースです。

7. 給食費や教材費の集金手続きについて

(1) 給食費の納入方法

世田谷区で収納管理を行っています。令和7年度支払っていただく予定はありません。

(2) 教材費、その他の納入方法

・ゆうちょ銀行で口座を開設してください。(ゆうちょ銀行から教材費を引き落とします。)

・以下の手続きをお願いします。

①同封の「自動払込利用申込書」に必要事項を記入、押印する。

(口座未開設の場合はゆうちょ銀行にて口座を新規開設ください。名義は児童、保護者名どちらでもかまいません。口座開設には時間がかかるため、2月中に手続きをおすすめします。4月以降の口座開設は6月引き落としが間に合わない場合もあります。)

③ 用紙をゆうちょ銀行窓口へ提出する。

④ 返却された「お客様控え」のコピーをとり、4月にコピーを学校に提出する。

注意：原本を学校に提出しないでください。

児童名、年組番号の記入を忘れずをお願いします。

・自動引き落とし日は、6月、11月、2月の各月10日です。前日の営業終了までに、教材費の金額と手数料10円を合わせて、預金口座に入金してください。

※自動引き落とし日が、土日・祝日の場合は翌営業日に引き落としになります。

・引き落としができなかった場合は、学校より通知が届きます。通知が届いた場合は、通知に記載のある口座まで振込みをお願いします。児童に現金を持たせないでください。

・金額は入学後に学年だよりにてお知らせします。金額は学年や年度により異なります。

・金融機関の手数料として、児童1人1回につき10円を教材費と合わせて引き落とします。

手数料は毎回かかります。必要な金額に10円を足して口座に入金ください。

6月10日が最初の引き落としとなりますが、事務手続きに時間が必要となるため、3月中にゆうちょ銀行口座を開設し、4月入学後の書類提出に備えてください。

PTA会費

PTA活動に必要な会費です。金額や支払い方法は、新年度に別途PTAからお知らせがあります。確認ください。

8. 入学式のご案内



- (1) 日時 令和7年4月7日(月) 午前10時30分児童入場
午前10時35分開式
- (2) 場所 深沢小学校 体育館
- (3) 受付時間 午前9時55分より10時10分まで
(校門で組分け一覧表を配ります)
(受付時間に遅れないようにお願いいたします)
- (4) 持ち物 就学通知書
上履き・上履き袋(児童)
上履き・靴を入れて持ち歩く袋(保護者のみ)
教科書、道具箱等を持ち帰るための大きめの袋
ランドセル ☆通学路リボンをランドセルに付けて来てください。
※児童にハンカチ、ティッシュを身に付けさせてください。
- (5) **会場の都合上、式への参列者は一家庭2名までです。**
6歳未満のお子さんについては、やむを得ない場合は同伴できます。お膝の上にお座りください。小学生は参列できません。
- (6) 当日の流れ
- ① 受付で就学通知書を見せてください。
受付が済みましたら、入学児童はそれぞれの教室に入ります。保護者の方はそのまま体育館にお進みください。
- ② 入学児童は、10時20分には学級ごとに教室を出発して体育館に入場します。
- ③ 児童と保護者一緒に体育館のステージ上で記念撮影を行います。写真は後日販売されます。
- ④ 入学式後、各教室で、担任よりあいさつ・諸連絡があります。緊急に伝えておきたいことなどございましたら、担任までお申し出ください。
- ⑤ 発熱、または、体調が悪い場合は、欠席されるようお願いいたします。

(終了は、12時半すぎを予定しています。)

※正門前に「入学式」の看板を出します。受付時刻になったら撮影を止めていただき、写真撮影は入学式後にお願いいたします。(看板は14時まで出します)

(7) **「すぐーる 深沢小学校新1年生保護者連絡用」登録のお願い**

深沢小学校からの連絡は、こちらで行います。2月14日(金)までに、別紙の手順を参考に**必ず登録してください。**

2月17日(月)に学校からテストメールを送ります。テストメールが届かない場合は、深沢小学校(副校長)まで、ご連絡ください。

(8) その他

- ①入学後、提出していただく書類がたくさんあります。よく確かめて必要事項をご記入の上、期日内に提出してください。
- ②必要な連絡・お知らせは、学年だよりや学校だより「きりのみ」でいたします。(「すぐーる」で配信します。)よくお読みください。
- ③ 4月11日(金) 14:45から保護者会を行います。ご質問ご相談などがありましたら、どんなことでも気軽にお話してください。

メモ