

おうちde すこう 提出用




5年()組
()

名前()

5年生のみなさん、「おうち de すこう」にはチャレンジできましたか？今回からは、つくった作品やプリントを提出します。このプリントや教科書を見ながらじっくり取り組んでくださいね。

図工専科 村上




教科書「図画工作 5・6 上 12～13ページ」 全2時間

家にある身近な物も、図工の視点で観察すると面白い形や色をしていることに気付きます。
「これ、集めたら面白そう！」そんな物を見つけて、ならべ方や重ね方に工夫して絵に表しましょう。



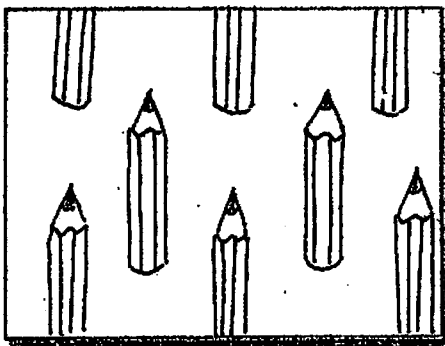
11日(月)の週

【準備】学校で配られた画用紙(白)、筆記用具

【活動①】自分の部屋を見わたしたり、家の中を歩いたりして、好きな形や色をしている物を見つけましょう。見つかったら、下の空いているところに鉛筆で3つ以上描きましょう。(目標、10分)



【活動②】さあ、いよいよ本番です。見つけた物の中から1つ選んで、学校で配られた紙に描いていきましょう。この時に、ならべ方や重ね方に工夫して描きましょう。(目標、45分)



【片付け】身の回りを整理整頓しましょう。

大きさや向きによっても
印象が変わるね！

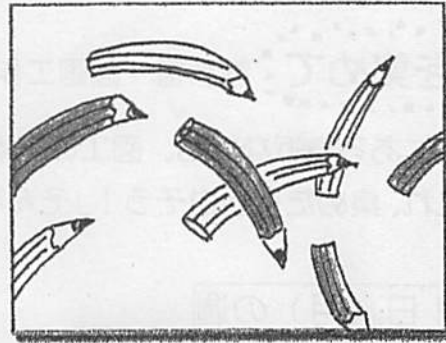

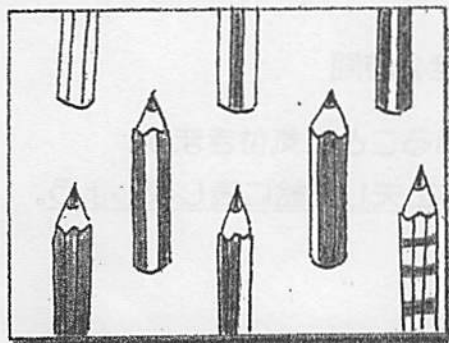


【次の図工までに】次回は描いた絵に色をぬって完成させましょう。色ぬりに使いたい道具(色鉛筆・クレヨン・ペン・絵の具など)を用意しておきましょう。

■18日（月）の週

【準備】学校で配られた画用紙（前回 下描きをしたもの）、筆記用具、色ぬりに使う道具

【活動①】前回の続きを描いて、色を塗りましょう。もともとの色でもいいですし、自分で好きな色に変えてみるでもいいですね！〔目標：45分〕



【片付け】作品が完成したら、身の回りを整理整頓しましょう。

【活動②】題名や振り返りを下の表に書きましょう。〔目標：10分〕

作品の題名	
自分が描いた物について、選んだ理由を書きましょう	例) わたしは鉛筆を選びました。細い形を並べたら面白そうだったからです。／わたしはテレビを選びました。毎日見ているので、画面に映っている色を変えて表したいと思いました。 など
工夫したところ	
作品をホームページに載せても大丈夫か ○をしてください	載せてほしい／載せてもよい／載せないでほしい

■25日（月）の週

つくった作品とこのプリントを提出し、新しい課題を受け取ってください。

作品のうらには必ず学年・クラス・名前を書いてください。