





5年 組 名前

♪つくる時のルール♪

●使う音 ミ ファ ラ シ ド ミ （終わりの音は ミ シ ミ）


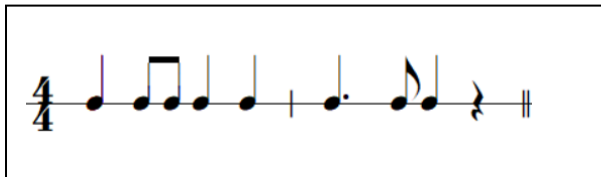


●音の動き(上がり下がりなど)を①～⑤の中から選びましょう。

①音の高さがあまり変わらない  ②上がっていく  ③下がっていく 

④下がってから上がる → ⑤上がってから下がる →

## ●使うリズムを決めよう



♪せんりつをつくってみよう 3種類つくってみよう！→つくったせんりつはがくふに書きます。(階名でもOK)

反復や変化の仕組みを使ってつなげて演奏してみましょう。

使うリズムに○	ア                  イ	<div style="border: 1px solid black; padding: 5px; margin-bottom: 10px;">                     階名でもOK                  (例) ファーラー   シラシドミ (ウン)                    </div>
終わりの音に○	ミ          シ          ミ	
音の上がり下がり ※やじるしでかこう		

使うリズムに○	ア          イ	
終わりの音に○	ミ      シ      ミ	
音の上がり下がり ※やじるしでかこう		

使うリズムに○	ア          イ	
終わりの音に○	ミ      シ      ミ	
音の上がり下がり ※やじるしでかこう		

♪学習のふりかえり～わかったこと・工夫したこと・さらにやってみたいことなど～

---