

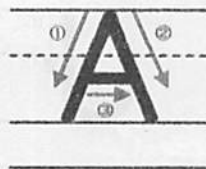
アルファベットプリント①

くみ ばん
組 番

◎なぞり書きをした後に、お手本を見ながら練習しよう。



Apple

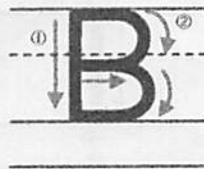


横線の位置
に注意して
書こう。

--	--	--	--	--



Book

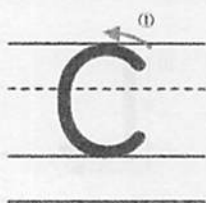


下半分は上
半分よりも少
し大きく。

--	--	--	--	--



Cat

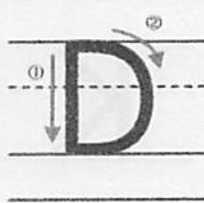


「G」と似てい
るので間違え
ないように。

--	--	--	--	--



Dog

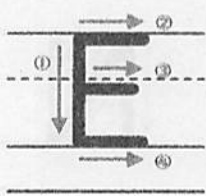


横幅が狭く
なりすぎな
いように。

--	--	--	--	--



Egg

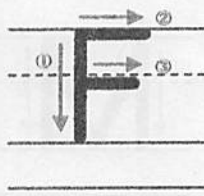


真ん中の線は
他の線より少
し短く。
①②③④
と書いても OK

--	--	--	--	--



Fish




下の線は上の
線より少し短
く。

--	--	--	--	--



Guitar

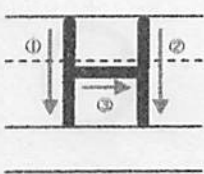


「C」と似てい
るので間違え
ないように。

--	--	--	--	--



House



①②③
と書いても OK

--	--	--	--	--

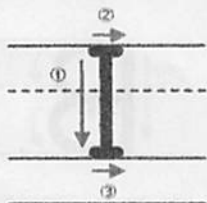
アルファベットプリント②

くみ ばん
組 番

◎なぞり書きをした後に、お手本を見ながら練習しよう。




Ice cream



--	--	--	--	--



Juice

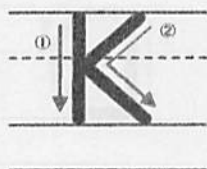


第3線の手前から曲げるように。

--	--	--	--	--



King

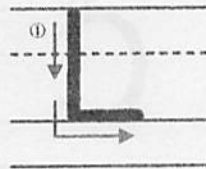


線が交わる位置に注意！

--	--	--	--	--



Lion

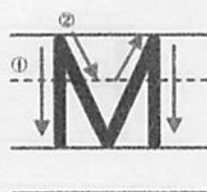


直角に曲げよう。

--	--	--	--	--



Milk



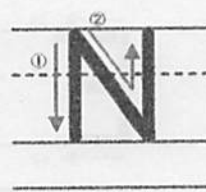
横幅が広すぎたり狭すぎたりしてはダメ。



--	--	--	--	--



Notebook



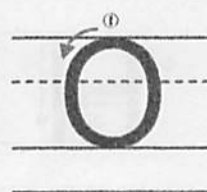
たての2本の線は並行に。



--	--	--	--	--



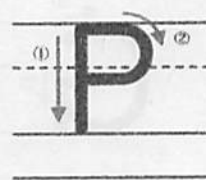
Octopus



--	--	--	--	--



Peach



「R」と似ているので間違えないように。

--	--	--	--	--

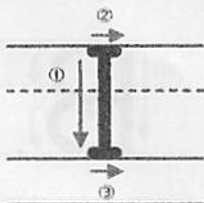
アルファベットプリント②

組 番

◎なぞり書きをした後に、お手本を見ながら練習しよう。




Ice cream



--	--	--	--	--



Juice

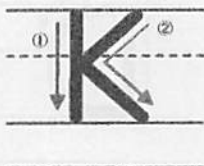


第3線の手前から曲げるように。

--	--	--	--	--



King

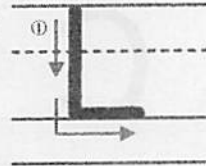


線が交わる位置に注意！

--	--	--	--	--



Lion

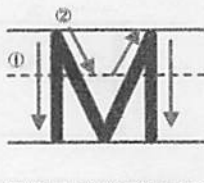


直角に曲げよう。

--	--	--	--	--



Milk



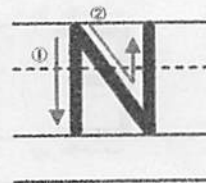
横幅が広すぎたり狭すぎたりしてはダメ。



--	--	--	--	--



Notebook



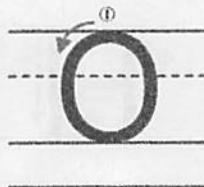
たての2本の線は並行に。



--	--	--	--	--



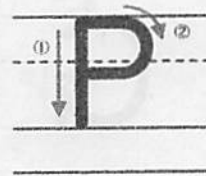
Octopus



--	--	--	--	--



Peach



「R」と似ているので間違えないように。

--	--	--	--	--

アルファベットプリント③

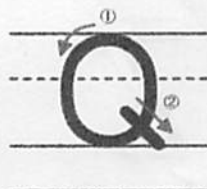
くみ

ばん

◎なぞり書きをした後に、お手本を見ながら練習しよう。



Queen




②の書き出し
位置に注意！

--	--	--	--	--




Rabbit

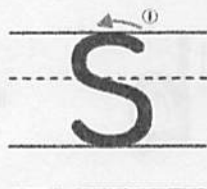


線が交わる
位置に注意！

--	--	--	--	--



Sun

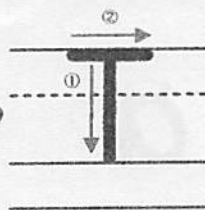


上半分が下半
分より大きく
ならないよう
に。

--	--	--	--	--



Tiger



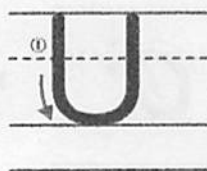
たて線は横線
の左右中央に。

①②
と書いても OK

--	--	--	--	--



Umbrella

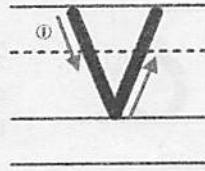


①②
と書いても OK

--	--	--	--	--



Volleyball



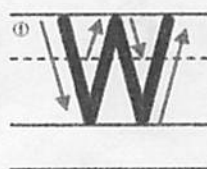
「U」と似てい
るので間違え
ないように。

①②
と書いても OK

--	--	--	--	--



Watermelon



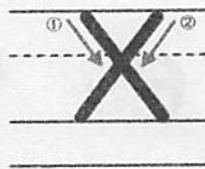
左右が広すぎ
たり狭すぎた
りしてはダメ。

①②③④
と書いても OK

--	--	--	--	--



BOX



線が交わる
位置に注意！

--	--	--	--	--

アルファベットプリント④

組 番

◎なぞり書きをした後に、お手本を見ながら練習しよう。

