

# 6年 家庭自主学習の手引き

★家庭学習の日々が続いています。みんなと顔を合わせて話し合ったり、活動したり・・・ということはなかなかできないですが、見方を変えると、「時間をたっぷり使って、自分の好きなことに取り組めるチャンス！」と考えることもできます。  
今週から、それぞれが自分の好きなテーマを決めてすすめていく「家庭自主学習」に取り組んでみましょう ★

## <学習のすすめ方>

- ① 自主学習用ノートを1冊用意する。  
(5年時の日記ノートなど、使いかけのノートの後ろからでもOK!)



- ② 裏面の<活動例>などを参考に、自分でテーマを決める。



- ③ 決めたテーマにそって課題に取り組み、学習の記録をノートに書く。

※必ず書くこと※

- ① 活動日
- ② テーマ
- ③ 活動内容(調べたことなど)
- ④ 自分の意見・感想 など

## ☆記録のまとめ方 ヒント☆

- \* 調べた結果だけでなく、自分の意見や感想も入れてみよう。
- \* 絵や図、グラフを入れたり、写真、記事などの参考資料をはってみたりするなど、分かりやすくする工夫もしてみよう。  
(オリジナルキャラクターが登場するのもいいね。)
- \* レポート形式・新聞・4コマ漫画などまとめ方はいろいろ・・・。
- \* 時には、家族に学習の成果を発表したり、一緒に活動したりして、感想を書いてもらうのもいいね。
- \* 参考にした資料（本・新聞・インターネットのサイトなど）があったら、出典も記録に入れておきましょう。

☆自分の好きなこと、得意なこと、

何でもいいので

いろいろチャレンジしてみよう！

## <活 動 例>


### 国語系

○めざせ漢字名人…今までに学習した漢字だけでなく、難しい読み方の漢字（鳥・動物・植物など）を調べてみる。  
四字熟語をテーマ別に集めてみる。  
（数シリーズ・動物シリーズなど）



○ことば博士…慣用句、ことわざなどの意味を調べてまとめる。

○親子読書…音読を聞いてもらうだけでなく、交代で読んだり、役割分担をしたりしながら楽しんで読書をする。家族でビブリオバトルをする。



○私の本だな…お気に入りの本のおすすめ記事を書く。  
（本の帯の形や、本屋さんのPOP  
タイトルの形にまとめてもおもしろいね。）

○作家になろう…日記・お話作りなど、文章を書く作業を通して自分の内面を見つめる、創造力を磨く。  
（もしも作文、なりきり作文もおもしろいよ）

○百人一首名人…百人一首の句を全て覚える。  
意味や作者も調べる。  
家の人と対戦する。

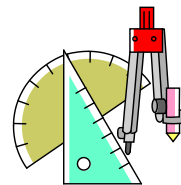


### 算数系




○算数博士…今まで学習したことをもとに、自分で文章問題を作る。

○<sup>きかがく</sup>幾何学デザイン…定規やコンパスを使って絵を描き、  
色もぬって素敵なデザインに仕上げる。



### そのほか いろいろ・・・

○けん玉・手品・折り紙・ジャグリングなどなど、  
色々な技を極めてみよう。



○面白いぞなぞに挑戦…自分でなぞなぞを作ってもいいね

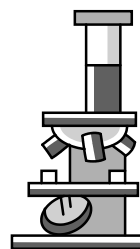
## 理科・社会系

### ○植物や生き物の飼育・観察

家のペットの様子をじっくり観察するのもいいね。



### ○身近な不思議研究…身の回りの「なぜ？」の中から、 自分が好きなことをテーマにして調べる。 実験してみるのもいいね。



### ○都道府県調べ…漢字で都道府県名・(県庁所在地名)を書く。 名産品・観光名所なども調べる。

### ○歴史博士…自分の好きな時代や人物・出来事など について調べる。



### ○ランキング王…「日本(世界)の〇〇ベスト10!」を調べる。

### ○新聞記事から…自分の興味のある内容についての記事を集め、 その出来事に対する自分の感想や意見をもつ。

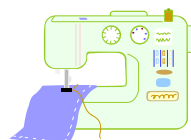
## 音楽・図工・家庭・体育系

### ○未来のシェフ…お茶を入れる、果物を切る、皮をむく、 その他自分ができる調理に挑戦する。

(家の人と挑戦したり、できる人は、準備から後片付けまで一人でやってみたりして、家の人を休ませてあげられるといいね。)



### ○未来のデザイナー…アイロンかけ・小物作りなどに挑戦する。



### ○未来のピカソ…いろいろなもののデッサン・ イラストを描く。 マンガを作る。



### ○未来の映画監督…5年の図工で学習したコマどり動画作りを参考に。

### ○体力キング…好きなスポーツのこと(選手、技のコツやポイントなどなど) をとことん調べる。自分の体力や技術を高めることに取り組む。