

令和6年度 松丘小学校 関係者評価集計結果（児童）

アンケート状況

回答選択肢

	5年	6年	計
在籍	158	161	319
回答数	145	149	294
回収率	91.8%	92.5%	92.2%

<div><div></div>A：とてもよく思う</div> <div><div></div>B：思う</div> <div><div></div>C：あまり思わない</div> <div><div></div>D：思わない</div> <div><div></div>E：分からない</div>
---

※経年変化は、質問項目が変わったところや新しく入った

質問項目の数値は「-」と表記しています。

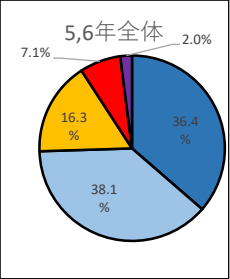
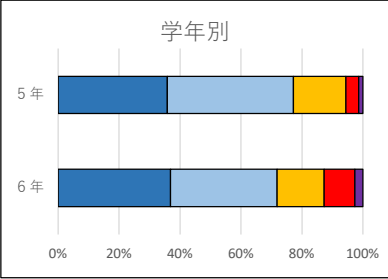
※各数値ごとに四捨五入している関係上、数値の合計が

100%を超える場合があります。

1 学習指導について

1-(1)学ぶことが楽しい

	5年	6年	5,6年全体
A	35.9%	36.9%	36.4%
B	41.4%	34.9%	38.1%
C	17.2%	15.4%	16.3%
D	4.1%	10.1%	7.1%
E	1.4%	2.7%	2.0%

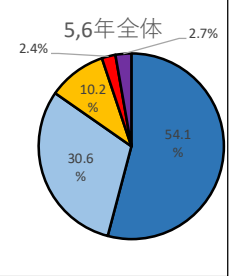
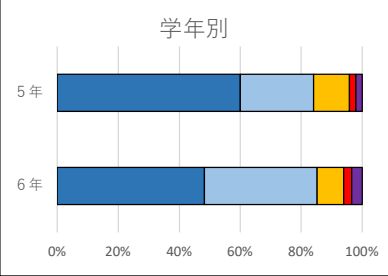


令和6年度	令和5年度	令和4年度
74.5%	-	-

※「とても思う」「思う」の合計値の推移

1-(2)先生は、課題（めあて）について、自分で考えたり、友達と考えたりする時間を授業の中で取っている。

	5年	6年	5,6年全体
A	60.0%	48.3%	54.1%
B	24.1%	36.9%	30.6%
C	11.7%	8.7%	10.2%
D	2.1%	2.7%	2.4%
E	2.1%	3.4%	2.7%

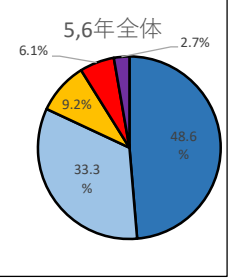
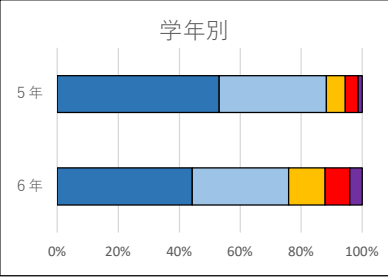


令和6年度	令和5年度	令和4年度
84.7%	92.1%	92.4%

※「とても思う」「思う」の合計値の推移

1-(3)先生は、黒板の書き方やプリントなどを工夫している。

	5年	6年	5,6年全体
A	53.1%	44.3%	48.6%
B	35.2%	31.5%	33.3%
C	6.2%	12.1%	9.2%
D	4.1%	8.1%	6.1%
E	1.4%	4.0%	2.7%

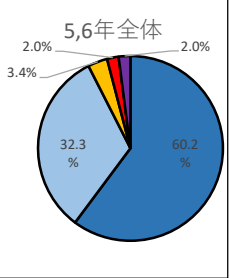
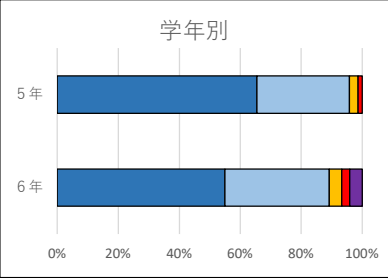


令和6年度	令和5年度	令和4年度
82.0%	82.8%	82.8%

※「とても思う」「思う」の合計値の推移

1-(4)授業では、考えたことを話し合ったり発表し合ったりする機会がある。

	5年	6年	5,6年全体
A	65.5%	55.0%	60.2%
B	30.3%	34.2%	32.3%
C	2.8%	4.0%	3.4%
D	1.4%	2.7%	2.0%
E	0.0%	4.0%	2.0%

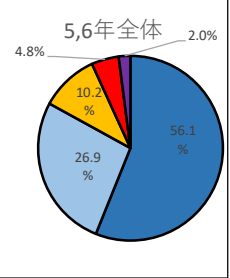
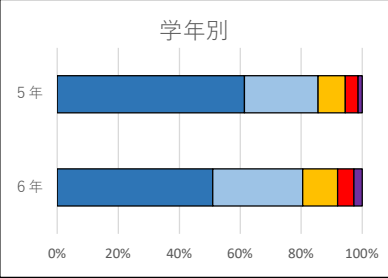


令和6年度	令和5年度	令和4年度
92.5%	93.8%	94.8%

※「とても思う」「思う」の合計値の推移

1-(5)先生は、映像やタブレットを工夫し、分かりやすい授業をしている。

	5年	6年	5,6年全体
A	61.4%	51.0%	56.1%
B	24.1%	29.5%	26.9%
C	9.0%	11.4%	10.2%
D	4.1%	5.4%	4.8%
E	1.4%	2.7%	2.0%



令和6年度	令和5年度	令和4年度
83.0%	89.6%	89.9%

※「とても思う」「思う」の合計値の推移

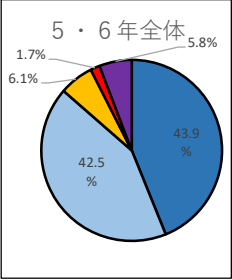
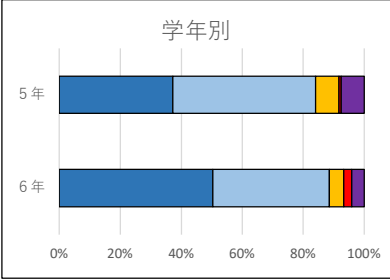
2 生活指導について

2-(1)私は、学校のきまりを守って、行動している。

	5 年	6 年	5・6 年全体
A	37.2%	50.3%	43.9%
B	46.9%	38.3%	42.5%
C	7.6%	4.7%	6.1%
D	0.7%	2.7%	1.7%
E	7.6%	4.0%	5.8%

令和 6 年度	令和 5 年度	令和 4 年度
86.4%	81.0%	74.8%

※「とても思う」「思う」の合計値の推移

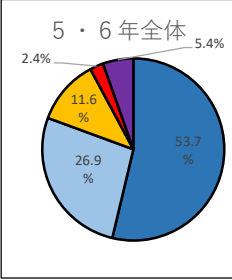
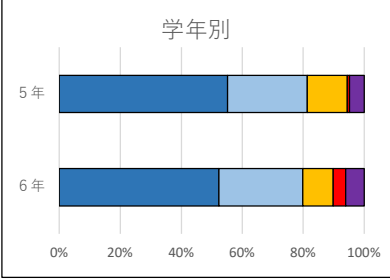


2-(2)学校のきまりを守らない児童に先生は注意している。

	5 年	6 年	5・6 年全体
A	55.2%	52.3%	53.7%
B	26.2%	27.5%	26.9%
C	13.1%	10.1%	11.6%
D	0.7%	4.0%	2.4%
E	4.8%	6.0%	5.4%

令和 6 年度	令和 5 年度	令和 4 年度
80.6%	81.7%	82.4%

※「とても思う」「思う」の合計値の推移

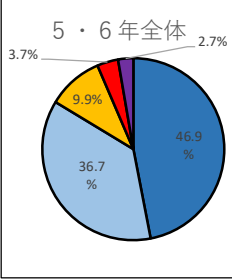
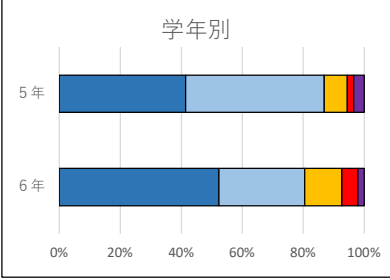


2-(3)先生に注意されたことは、理解できる。

	5 年	6 年	5・6 年全体
A	41.4%	52.3%	46.9%
B	45.5%	28.2%	36.7%
C	7.6%	12.1%	9.9%
D	2.1%	5.4%	3.7%
E	3.4%	2.0%	2.7%

令和 6 年度	令和 5 年度	令和 4 年度
83.7%	84.8%	88.4%

※「とても思う」「思う」の合計値の推移



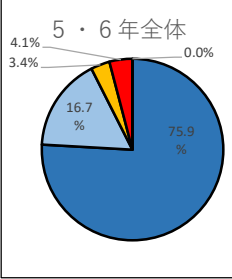
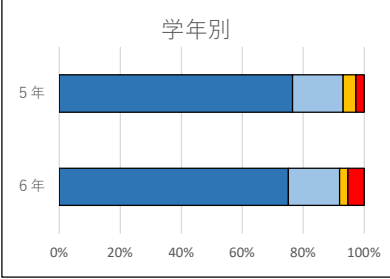
3 学校行事（運動会・学芸会、学習発表会、宿泊行事など）について

3-(1)学校行事は、楽しい。

	5 年	6 年	5・6 年全体
A	76.6%	75.2%	75.9%
B	16.6%	16.8%	16.7%
C	4.1%	2.7%	3.4%
D	2.8%	5.4%	4.1%
E	0.0%	0.0%	0.0%

令和 6 年度	令和 5 年度	令和 4 年度
92.5%	90.0%	88.0%

※「とても思う」「思う」の合計値の推移

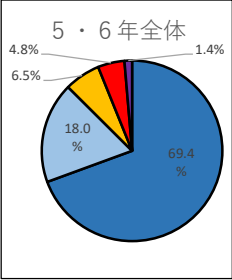
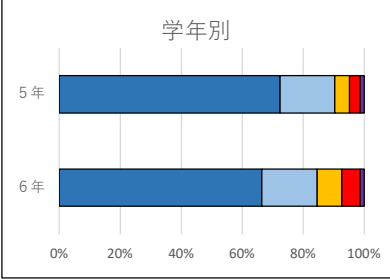


3-(2)学校行事は、達成感がある。

	5 年	6 年	5・6 年全体
A	72.4%	66.4%	69.4%
B	17.9%	18.1%	18.0%
C	4.8%	8.1%	6.5%
D	3.4%	6.0%	4.8%
E	1.4%	1.3%	1.4%

令和 6 年度	令和 5 年度	令和 4 年度
87.4%	82.8%	80.8%

※「とても思う」「思う」の合計値の推移

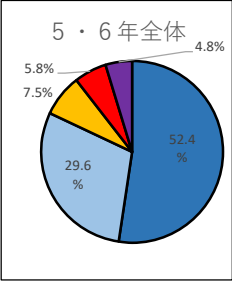
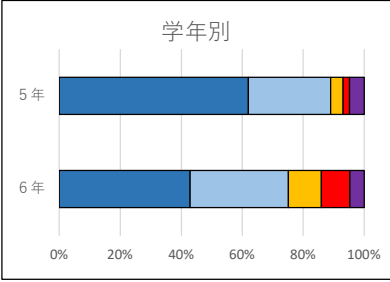


3-(3)先生は、児童の意欲を大切にしている。

	5 年	6 年	5・6 年全体
A	62.1%	43.0%	52.4%
B	26.9%	32.2%	29.6%
C	4.1%	10.7%	7.5%
D	2.1%	9.4%	5.8%
E	4.8%	4.7%	4.8%

令和6年度	令和5年度	令和4年度
82.0%	79.3%	83.6%

※「とても思う」「思う」の合計値の推移



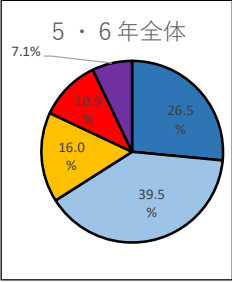
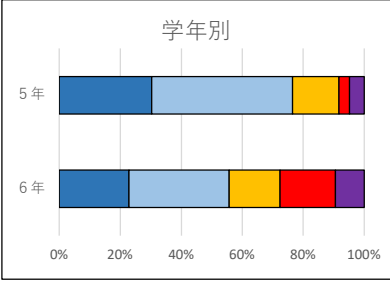
4 キャリア教育について

4-(1)自分の生き方や将来のことについて、考える授業がある。

	5 年	6 年	5・6 年全体
A	30.3%	22.8%	26.5%
B	46.2%	32.9%	39.5%
C	15.2%	16.8%	16.0%
D	3.4%	18.1%	10.9%
E	4.8%	9.4%	7.1%

令和6年度	令和5年度	令和4年度
66.0%	59.7%	67.2%

※「とても思う」「思う」の合計値の推移

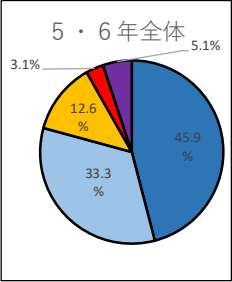
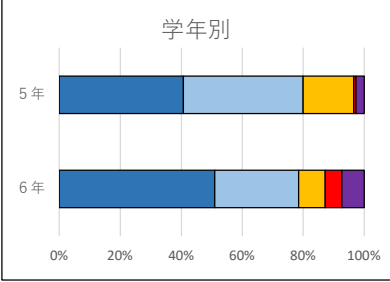


4-(2)目標をもち、その実現に向けて努力している。

	5 年	6 年	5・6 年全体
A	40.7%	51.0%	45.9%
B	39.3%	27.5%	33.3%
C	16.6%	8.7%	12.6%
D	0.7%	5.4%	3.1%
E	2.8%	7.4%	5.1%

令和6年度	令和5年度	令和4年度
79.3%	80.7%	73.6%

※「とても思う」「思う」の合計値の推移

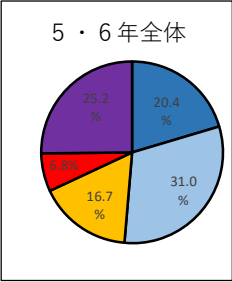
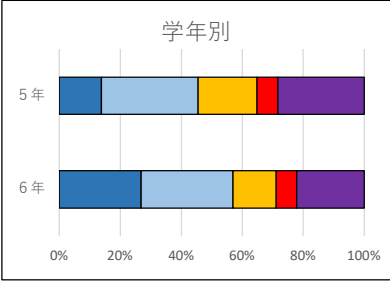


4-(3)区立中学校に関する情報が提供されている。

	5 年	6 年	5・6 年全体
A	13.8%	26.8%	20.4%
B	31.7%	30.2%	31.0%
C	19.3%	14.1%	16.7%
D	6.9%	6.7%	6.8%
E	28.3%	22.1%	25.2%

令和6年度	令和5年度	令和4年度
51.4%	44.5%	36.8%

※「とても思う」「思う」の合計値の推移



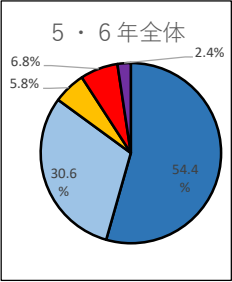
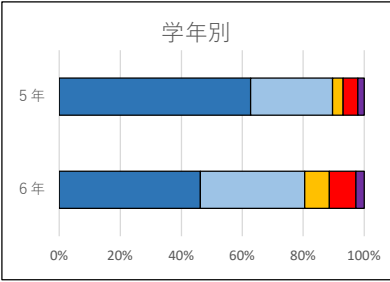
5 先生について

5-(1)先生たちは、ていねいに指導してくれる。

	5 年	6 年	5・6 年全体
A	62.8%	46.3%	54.4%
B	26.9%	34.2%	30.6%
C	3.4%	8.1%	5.8%
D	4.8%	8.7%	6.8%
E	2.1%	2.7%	2.4%

令和6年度	令和5年度	令和4年度
85.0%	84.8%	91.6%

※「とても思う」「思う」の合計値の推移

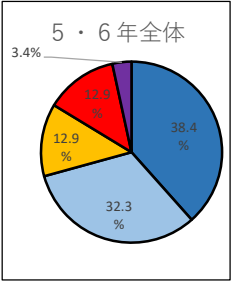
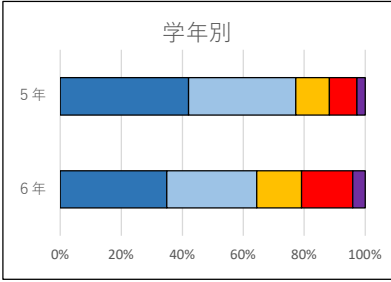


5-(2)先生たちに相談できる。

	5 年	6 年	5・6 年全体
A	42.1%	34.9%	38.4%
B	35.2%	29.5%	32.3%
C	11.0%	14.8%	12.9%
D	9.0%	16.8%	12.9%
E	2.8%	4.0%	3.4%

令和6年度	令和5年度	令和4年度
70.7%	70.3%	75.6%

※「とても思う」「思う」の合計値の推移



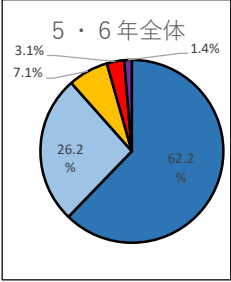
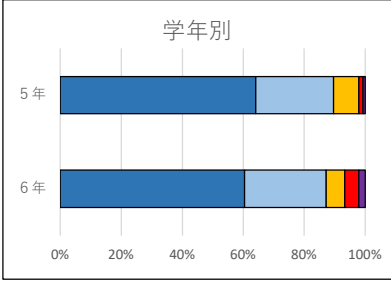
6 全般について

6-(1)学校生活は楽しい。

	5 年	6 年	5・6 年全体
A	64.1%	60.4%	62.2%
B	25.5%	26.8%	26.2%
C	8.3%	6.0%	7.1%
D	1.4%	4.7%	3.1%
E	0.7%	2.0%	1.4%

令和6年度	令和5年度	令和4年度
88.4%	84.5%	83.2%

※「とても思う」「思う」の合計値の推移

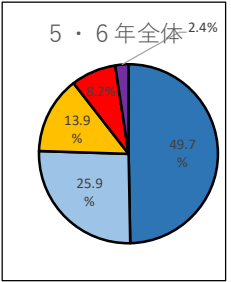
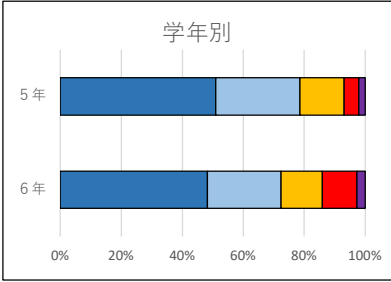


6-(2)学校が好き。

	5 年	6 年	5・6 年全体
A	51.0%	48.3%	49.7%
B	27.6%	24.2%	25.9%
C	14.5%	13.4%	13.9%
D	4.8%	11.4%	8.2%
E	2.1%	2.7%	2.4%

令和6年度	令和5年度	令和4年度
75.5%	73.1%	72.8%

※「とても思う」「思う」の合計値の推移



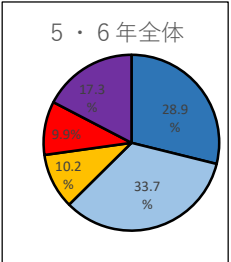
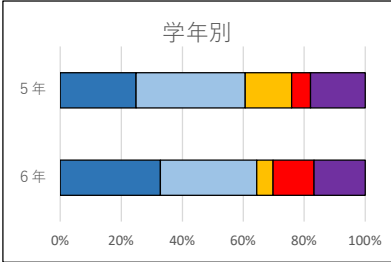
6-(3)私は、家庭で宿題やe-ラーニングでの学習をしている。

	5 年	6 年	5・6 年全体
A	24.8%	32.9%	28.9%
B	35.9%	31.5%	33.7%
C	15.2%	5.4%	10.2%
D	6.2%	13.4%	9.9%
E	17.9%	16.8%	17.3%

令和6年度	令和5年度	令和4年度
62.6%	75.9%	66.0%

(令和2年度)  
私は、家庭で宿題やその他の学習をしている。

※「とても思う」「思う」の合計値の推移

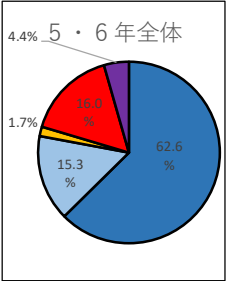
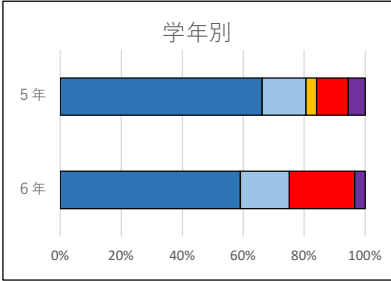


6-(4)私は、塾で学習している。

	5 年	6 年	5・6 年全体
A	66.2%	59.1%	62.6%
B	14.5%	16.1%	15.3%
C	3.4%	0.0%	1.7%
D	10.3%	21.5%	16.0%
E	5.5%	3.4%	4.4%

令和6年度	令和5年度	令和4年度
77.9%	69.0%	68.8%

※「とても思う」「思う」の合計値の推移



6-(5)学び舎の中学校に行ったり、中学生が来たりする機会がある。

	5 年	6 年	5・6 年全体
A	27.6%	22.1%	24.8%
B	37.2%	24.8%	31.0%
C	19.3%	20.8%	20.1%
D	7.6%	18.1%	12.9%
E	8.3%	14.1%	11.2%

令和 6 年度	令和 5 年度	令和 4 年度
55.8%	67.6%	31.2%

※「とても思う」「思う」の合計値の推移

