

令和6年度 松丘小学校 関係者評価集計結果（地域）

アンケート状況 回答選択肢

	計	<div><div>A：とてもよく思う</div><div>B：思う</div><div>C：あまり思わない</div><div>D：思わない</div><div>E：分からない</div></div>
配布数	67	
回答数	17	
回収率	25.4%	

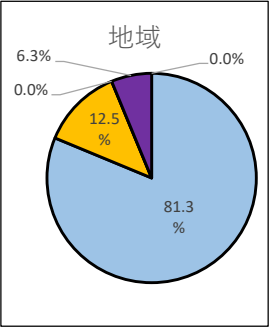
1 生活指導について

1-(1)通学している子どもたちは、交通ルールなどを守っている。

	地域
A	0.0%
B	81.3%
C	12.5%
D	0.0%
E	6.3%

令和6年度	令和5年度	令和4年度
81.3%	96.4%	89.7%

※「とても思う」「思う」の合計値の推移



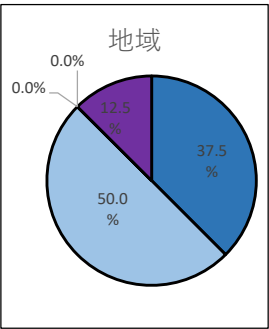
2 学校行事(運動会・学芸会、学習発表会、宿泊行事など)について

2-(1)学校行事の内容は充実している。

	地域
A	37.5%
B	50.0%
C	0.0%
D	0.0%
E	12.5%

令和6年度	令和5年度	令和4年度
87.5%	96.4%	86.2%

※「とても思う」「思う」の合計値の推移

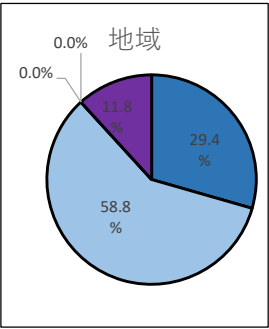


2-(2)事前の準備や当日の案内などで地域への配慮がある。

	地域
A	29.4%
B	58.8%
C	0.0%
D	0.0%
E	11.8%

令和6年度	令和5年度	令和4年度
88.2%	82.1%	86.2%

※「とても思う」「思う」の合計値の推移



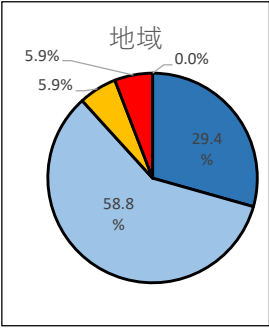
3 学校からの情報提供について

3-(1)学校からのお知らせ（学校だより）などにより、学校の様子が分かる。

	地域
A	29.4%
B	58.8%
C	5.9%
D	5.9%
E	0.0%

令和6年度	令和5年度	令和4年度
88.2%	92.9%	93.1%

※「とても思う」「思う」の合計値の推移

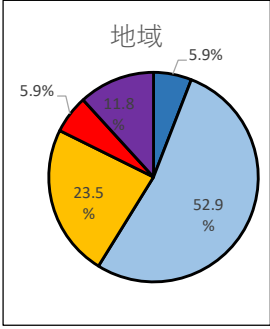


3-(2)「学び舎」の活動について、情報が提供されている。

	地域
A	5.9%
B	52.9%
C	23.5%
D	5.9%
E	11.8%

令和6年度	令和5年度	令和4年度
58.8%	71.4%	79.3%

※「とても思う」「思う」の合計値の推移

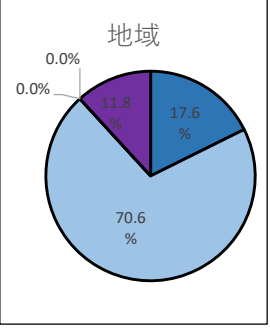


3-(3)学校公開や道徳授業地区公開講座などで学校の様子が分かる。

	地域
A	17.6%
B	70.6%
C	0.0%
D	0.0%
E	11.8%

令和6年度	令和5年度	令和4年度
88.2%	85.7%	75.9%

※「とても思う」「思う」の合計値の推移

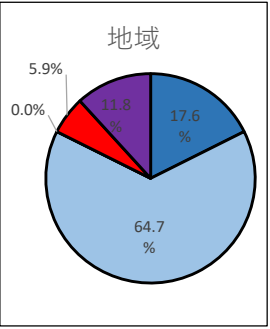


3-(4)学校のホームページに、学校からのお知らせや学校生活の様子が分かる情報が掲載されている。

	地域
A	17.6%
B	64.7%
C	0.0%
D	5.9%
E	11.8%

令和6年度	令和5年度	令和4年度
82.4%	82.1%	89.7%

※「とても思う」「思う」の合計値の推移



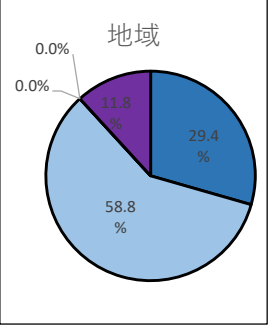
4 学校運営について

4-(1)学校の重点目標が明確である。

	地域
A	29.4%
B	58.8%
C	0.0%
D	0.0%
E	11.8%

令和6年度	令和5年度	令和4年度
88.2%	92.9%	93.1%

※「とても思う」「思う」の合計値の推移

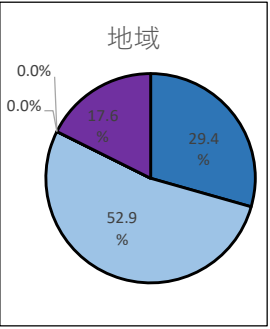


4-(2)地域の意見に対して、学校はていねいに説明・対応している。

	地域
A	29.4%
B	52.9%
C	0.0%
D	0.0%
E	17.6%

令和6年度	令和5年度	令和4年度
82.4%	89.3%	86.2%

※「とても思う」「思う」の合計値の推移



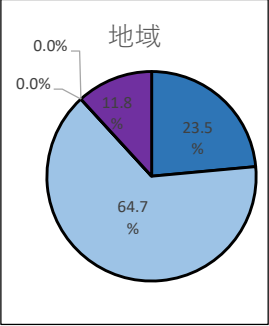
5 地域との連携について

5-(1)地域の人や施設を教育活動に活かしている。

	地域
A	23.5%
B	64.7%
C	0.0%
D	0.0%
E	11.8%

令和6年度	令和5年度	令和4年度
88.2%	96.4%	89.7%

※「とても思う」「思う」の合計値の推移

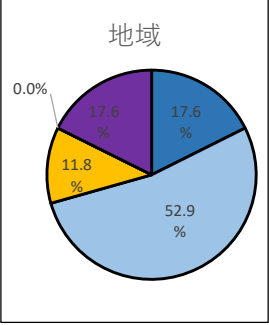


5-(2)学校協議会や合同学校協議会が役割を果たしている。

	地域
A	17.6%
B	52.9%
C	11.8%
D	0.0%
E	17.6%

令和6年度	令和5年度	令和4年度
70.6%	75.0%	72.4%

※「とても思う」「思う」の合計値の推移

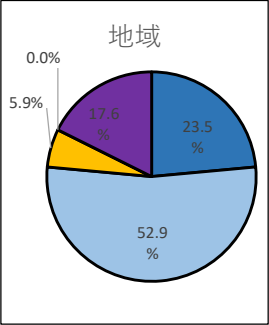


5-(3)学校運営委員会は活動を周知し、役割を果たしている。

	地域
A	23.5%
B	52.9%
C	5.9%
D	0.0%
E	17.6%

令和6年度	令和5年度	令和4年度
76.5%	78.6%	75.9%

※「とても思う」「思う」の合計値の推移



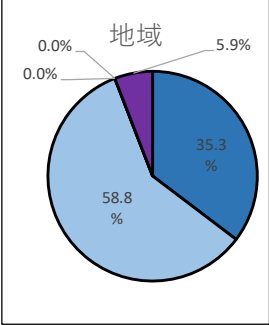
6 学校の安全性について

6-(1)学校は、安心・安全な学校づくりを進めている。

	地域
A	35.3%
B	58.8%
C	0.0%
D	0.0%
E	5.9%

令和6年度	令和5年度	令和4年度
94.1%	85.7%	86.2%

※「とても思う」「思う」の合計値の推移

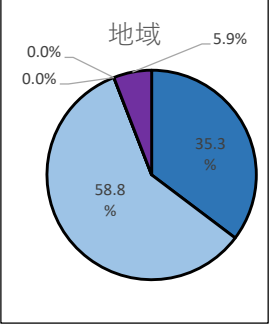


6-(2)学校は、安全性を高めようと地域と協力している。

	地域
A	35.3%
B	58.8%
C	0.0%
D	0.0%
E	5.9%

令和6年度	令和5年度	令和4年度
94.1%	89.3%	86.2%

※「とても思う」「思う」の合計値の推移



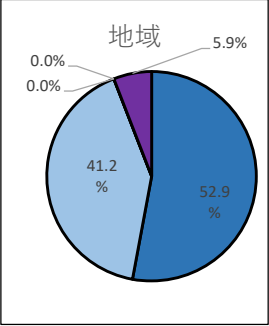
7 松丘小の重点とする取り組みについて

7-(1)本校の学校経営の3つの基本方針「子どもが主役の学校」「教職員が高め合う学校」「地域とともに子どもを育てる学校」をよいと思う。

	地域
A	52.9%
B	41.2%
C	0.0%
D	0.0%
E	5.9%

令和6年度	令和5年度	令和4年度
94.1%	96.4%	93.1%

※「とても思う」「思う」の合計値の推移

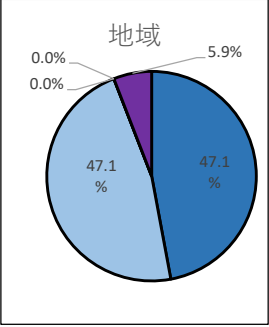


7-(2)本校が「健康・安全なくして教育なし」の基本理念にそって健康・体力づくりに取り組むことはよいことだと思う。

	地域
A	47.1%
B	47.1%
C	0.0%
D	0.0%
E	5.9%

令和6年度	令和5年度	令和4年度
94.1%	96.4%	96.6%

※「とても思う」「思う」の合計値の推移

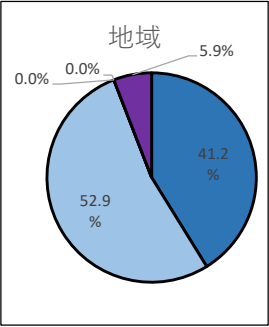


7-(3)本校が地域運営学校として、学校運営委員会とともに活動していることはよいことだと思う。

	地域
A	41.2%
B	52.9%
C	0.0%
D	0.0%
E	5.9%

令和6年度	令和5年度	令和4年度
94.1%	92.9%	93.1%

※「とても思う」「思う」の合計値の推移

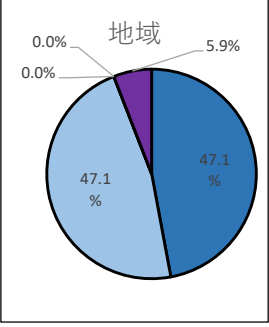


7-(4)本校が心の育成（①我慢する心 ②自ら見つける心 ③親切な心）のために自問清掃に取り組んでいることはよいことだと思う。

	地域
A	47.1%
B	47.1%
C	0.0%
D	0.0%
E	5.9%

令和6年度	令和5年度	令和4年度
94.1%	92.9%	93.1%

※「とても思う」「思う」の合計値の推移

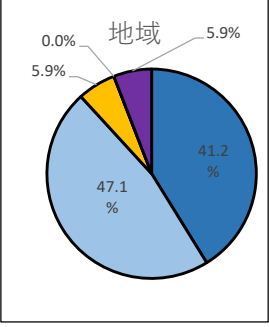


7-(5)本校がコミュニケーション力と社会的マナーを育成するために、あいさつ100%運動に取り組んでいることは効果的である。

	地域
A	41.2%
B	47.1%
C	5.9%
D	0.0%
E	5.9%

令和6年度	令和5年度	令和4年度
88.2%	92.9%	89.7%

※「とても思う」「思う」の合計値の推移

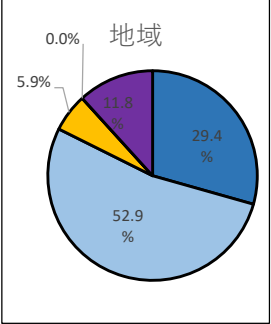


7-(6)学力向上に向けて、朝学習で国語・算数・英語に取り組んでいることは効果的である。

	地域
A	29.4%
B	52.9%
C	5.9%
D	0.0%
E	11.8%

令和6年度	令和5年度	令和4年度
82.4%	89.3%	89.7%

※「とても思う」「思う」の合計値の推移

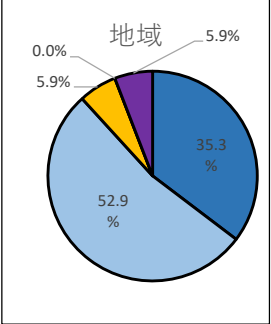


7-(7)思いやりの向上に向けて、たてわり活動やクラス共遊びに取り組んでいることは効果的である。

	地域
A	35.3%
B	52.9%
C	5.9%
D	0.0%
E	5.9%

令和6年度	令和5年度	令和4年度
88.2%	96.4%	89.7%

※「とても思う」「思う」の合計値の推移



7-(8)健康・体力の向上に向けて、朝遊び、朝ランニング、外遊びに取り組んでいることは効果的である。

	地域
A	41.2%
B	47.1%
C	5.9%
D	0.0%
E	5.9%

令和6年度	令和5年度	令和4年度
88.2%	92.9%	89.7%

※「とても思う」「思う」の合計値の推移

