

すぐーる 松沢小学校 松沢小学校 同窓会 登録手順書

松沢小学校 同窓会の登録手順をご案内いたします。

※アプリ画面はiOS版になりますが、Android版も手順は同様です。メールで情報を受け取りたい方は⑤をご確認ください。

① アプリのダウンロード

右のQRコードを読み取るか、App StoreまたはGoogle Play Storeで「すぐーる」と検索してアプリをダウンロードします。



※すでにアプリをダウンロードしている方は③へ進んでください。



② アプリをスタート

「すぐーる へようこそ」という画面から「次へ」をタップしていき、個人情報保護方針の確認と利用規約の内容に同意にチェックを入れて「すぐーる を始める」をタップします。

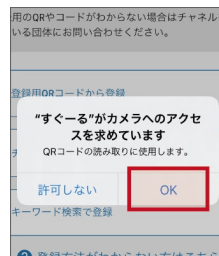
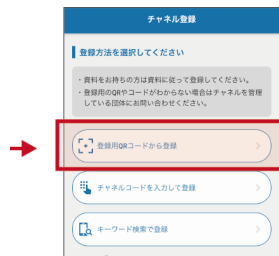
※チェック横の文章をタップすると個人情報保護方針、利用規約が表示されます。



③ チャンネルの選択

新規利用の方は「新規利用登録」から、利用中の方はチャンネル追加ボタンをタップします。「登録用QRコードから登録」をタップし、右のQRコードを読み取ります。**この時、カメラ機能へのアクセスを許可してください。**該当するチャンネルが表示されるので「登録を始める」をタップします。

松沢小学校 同窓会

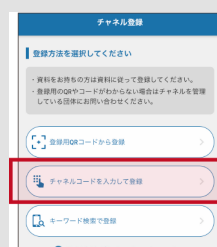


登録用QRコードが読み取れない場合

登録方法選択画面から、「チャンネルコードを入力」をタップします。以下のチャンネルコードを入力します。

フリガナ
チャンネルコード

エー ティー エー ヨン エックス エイチ エヌ ハチ エイチ エム エー ゴ
ata4xhn8hma5



登録手順の続きは裏面に記載されています。

④ チャンネルに登録

ユーザー情報を入力または選択していき、「次へ」をタップします。誤りがなければ「登録」をタップして完了です。



⑤ 登録完了

以上で登録は完了になります。引き続き、すぐる アプリをご利用ください。

メールで情報を受け取りたい方

メールアドレス読み取り



空メールアドレス

t-setagaya+ata4xhn8hma5@sughool.jp

自動返信メールが送られるので、内容にしたがって登録を進めます。

メールで情報を受け取る場合、利用できる機能が限定されます。すべての機能をご利用になる場合は、アプリからの登録をお願いいたします。

迷惑メール対策などで受信制限をされていると「すぐる」からのメールを受信できない場合があります。

送信アドレスのドメイン「sughool.jp」を指定受信設定し、再度メールを送信してください。

※指定受信設定のご不明点はキャリア各社へお問い合わせください。

アプリをご利用の方は機種変更等で端末を変更する場合、変更後の端末に情報を引き継ぐために「引継ぎコード」が必要です。「引継ぎコード」についてはFAQサイトをご確認ください。

すぐる FAQ サイト

<https://sughool.support.visor.co.jp/hc/ja>



FAQサイトでは解決しない登録操作に関するお問い合わせ先
パイザー株式会社 すぐメールコールセンター

TEL 0570-783-773 (9:00 ~ 17:30)

※土日・祝日及び会社休日を除く月曜～金曜

※日本語対応のみ

※QRコードは(株)デンソーウェーブの登録商標です。Appleのロゴは、米国もしくはその他の国や地域におけるApple Inc.の商標です。App Storeは、Apple Inc.のサービスマークです。Google Play および Google Play ロゴは、Google LLC の商標です。