報告資料

令和7年度

学校保健委員会

世田谷区立松沢小学校

学校保健委員会
詳細資料

資料の詳細はこちらからご覧いただけます。
グラフをタップすると、数値が表示されます。
よろしければご確認ください。

学校保健委員会とは

学校における健康に関する課題を研究協議し、健康づくりを推進するための組織です。教職員と学校医、学校歯科医、学校薬剤師、保護者、児童生徒、地域の保健関係機関などで構成され運営するものです。

様々な健康課題に適切に対処するため、学校と家庭と、地域社会を結ぶ組織として健康教育の推進を目指します。

目次

定期健康診断結果

保健室来室状況

定期健康診断結果

保健室来室状況

身長（男子）

R7 本校平均値、R6東京都平均値・全国平均値の比較

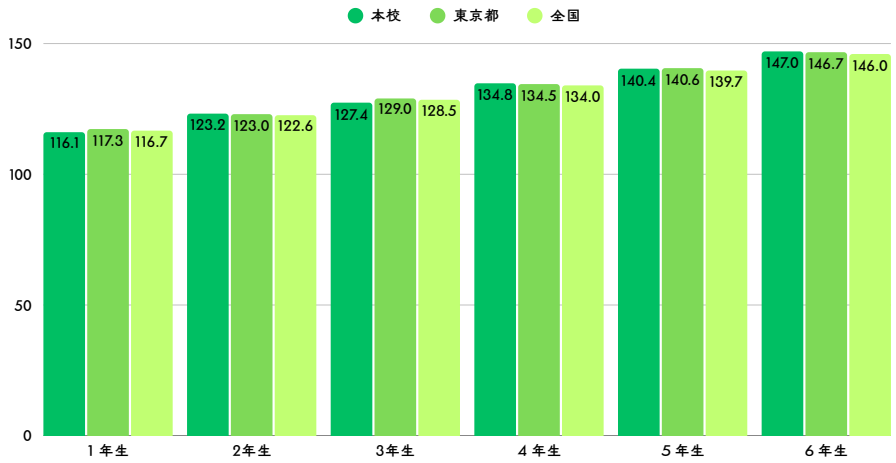

体重（男子）

R7 本校平均値、R6東京都平均値・全国平均値の比較

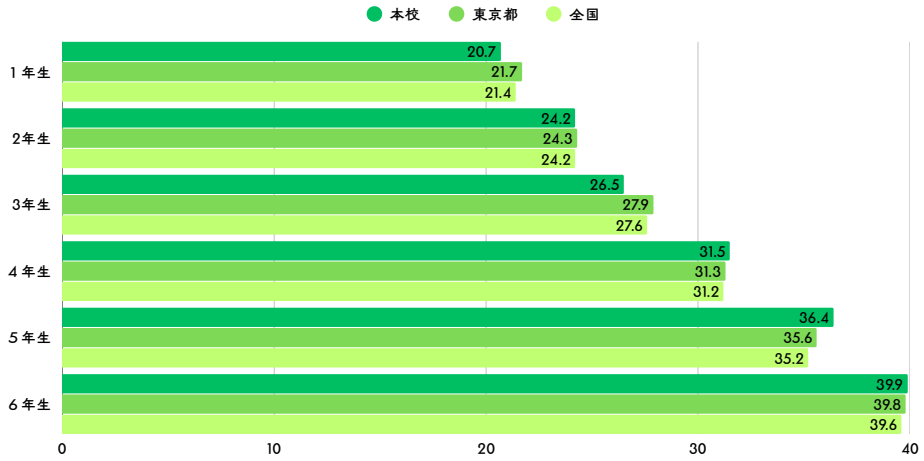

身長（女子）

R7 本校平均値、R6東京都平均値・全国平均値の比較

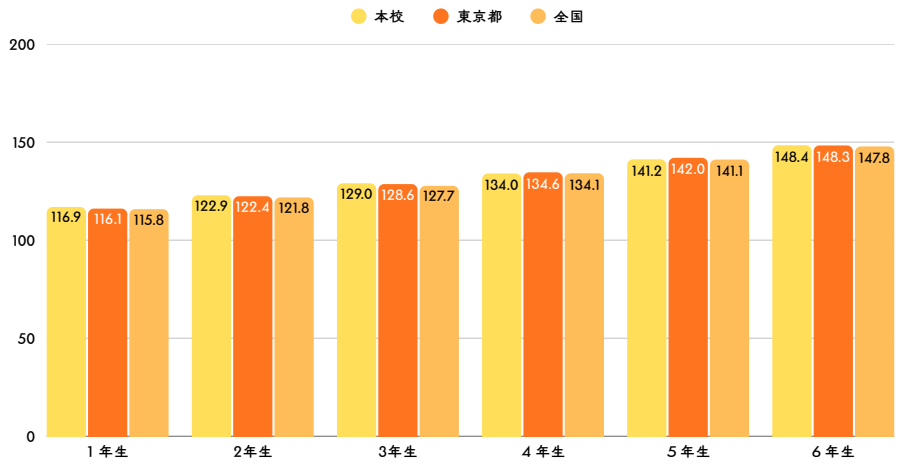

体重（女子）

R7 本校平均値、R6東京都平均値・全国平均値の比較

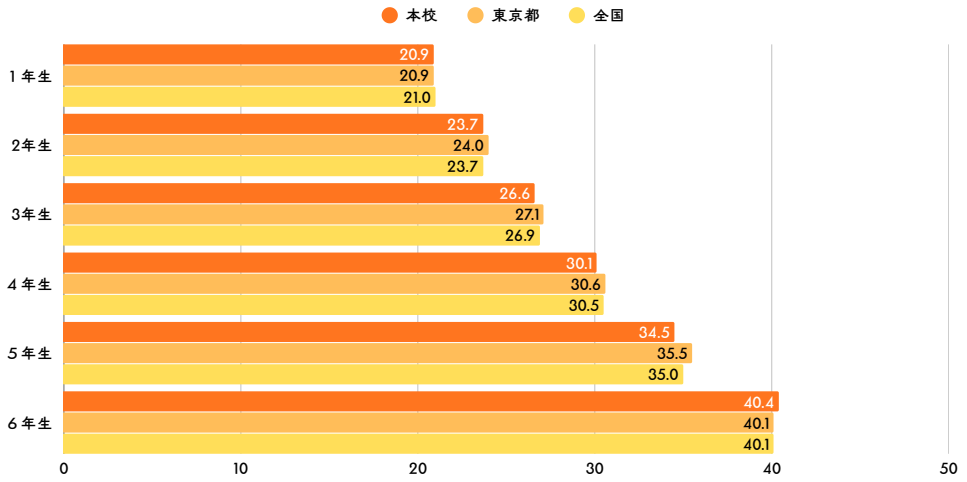

視力検査結果の割合

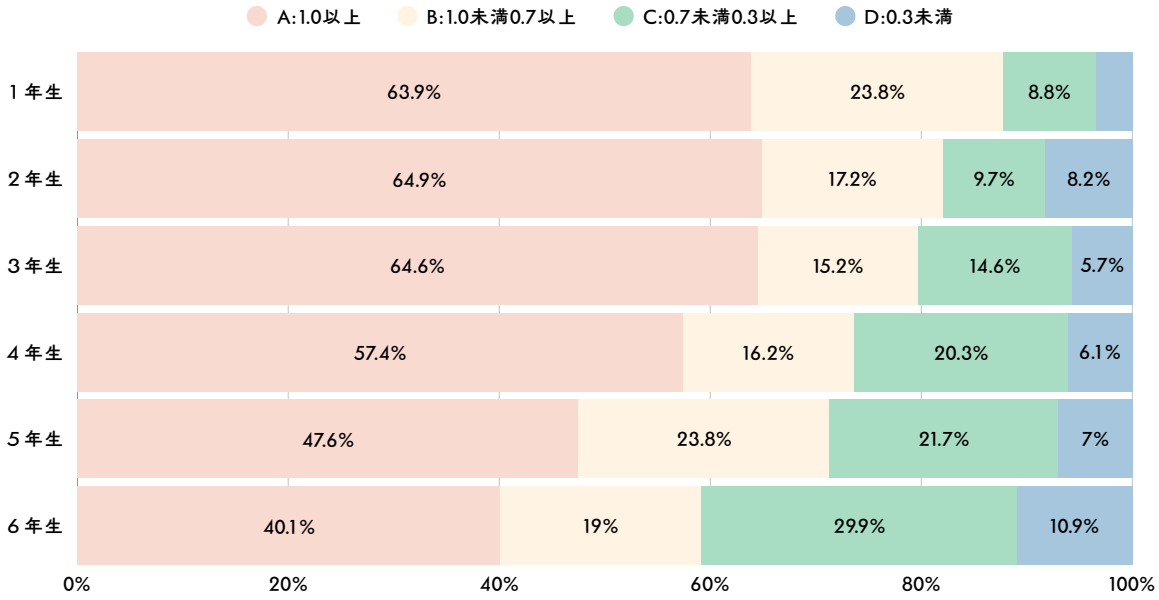

矯正視力者数

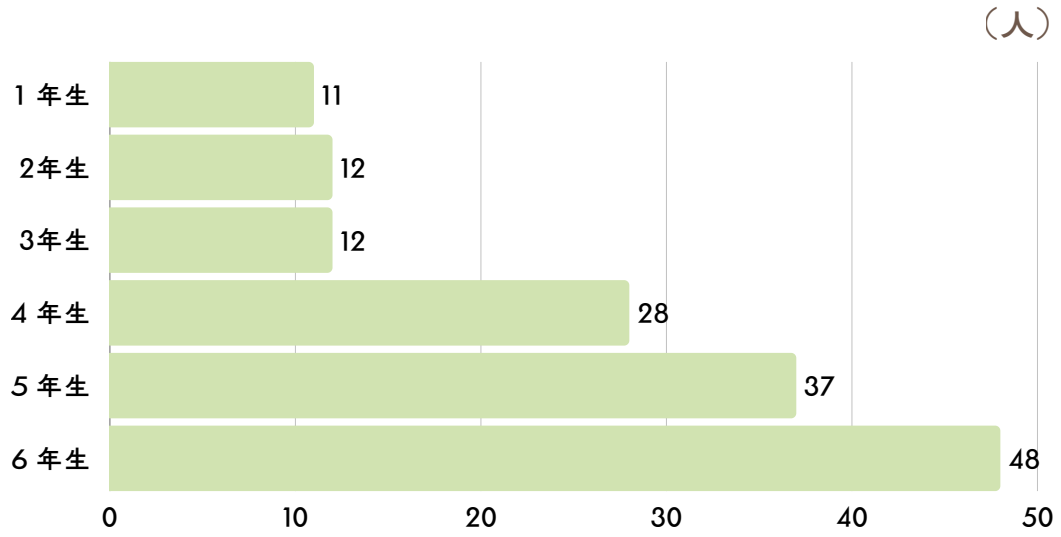

内科検診

	1年	2年	3年	4年	5年	6年	合計（人）
アトピー性皮膚炎	2	0	4	1	1	4	12
機能性心雑音		1	1	1			3
その他						1	1

耳鼻科検診

	1年	2年	3年	4年	5年	6年	合計（人）
耳垢栓塞	8	4	5	2	2		21
中耳炎	1			1			2
鼻炎	2	2	1	4	2		11
アレルギー性鼻炎				3	2		5
副鼻腔炎					1		1
その他		2					2

眼科検診

	1年	2年	3年	4年	5年	6年	合計（人）
結膜炎	2	1	2	1		1	8
アレルギー性結膜炎	5	4	4	7	12	2	34
その他	1	1	5	3	4	7	21

腎臓検診

	１年	２年	３年	４年	５年	６年	合計（人）
２次検査対象者	4	1	1	7	3	8	24
３次検査対象者	2		2	2	1	2	8

心臓検診

	１年	２年	３年	４年	５年	６年	合計（人）
２次検査対象者				2			2

聴力検査

	1年	2年	3年	4年	5年	6年	合計（人）
精密検査対象者	10	5	2		2		19

結核検診

※1月末時点

	1年	2年	3年	4年	5年	6年	合計（人）
結核対策委員会要検討者	2				2	1	5

歯科検診

ーう歯の状況ー

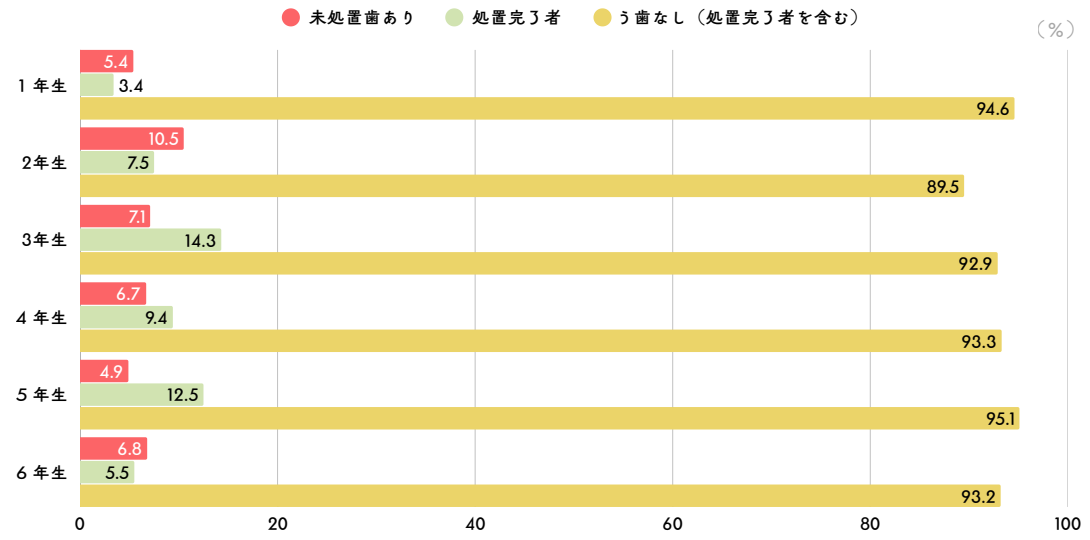

歯科検診

ー歯肉・歯垢の状況ー

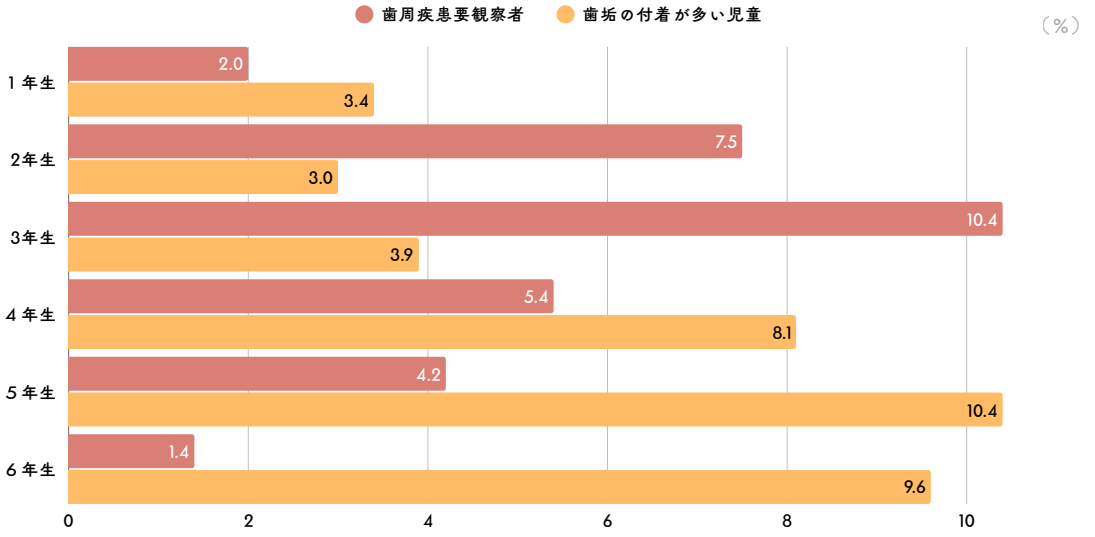

歯科検診

ー歯列・咬合の状況ー

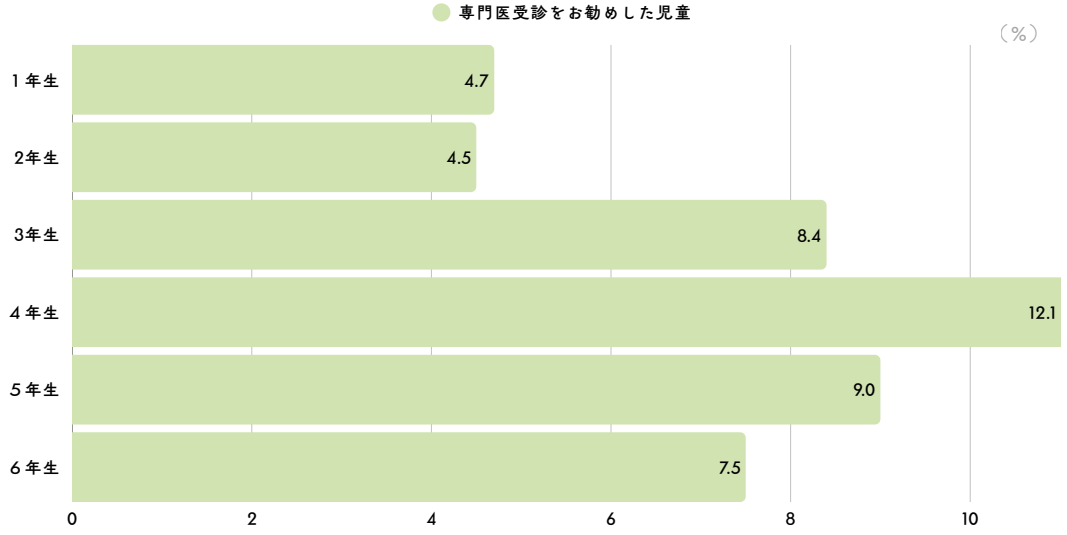

定期健康診断結果

保健室来室状況

保健室の来室状況（概要）

けが	1,172
体調不良	1,030
その他	74
合計	2,276

保健室前掲示物より
※掲示物は、2月25日までの集計

けがによる保健室利用状況（月別）

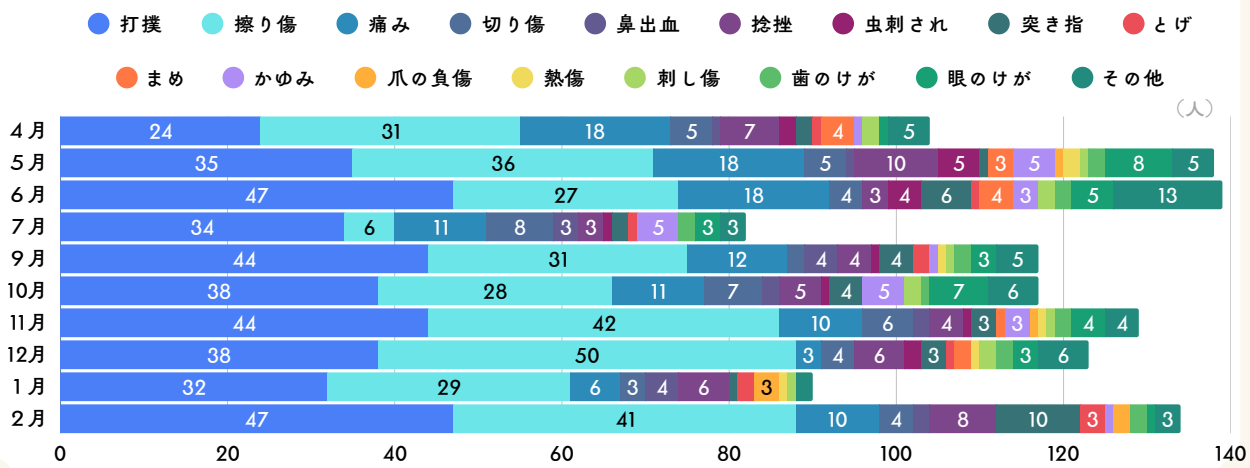

体調不良による保健室利用（月別）

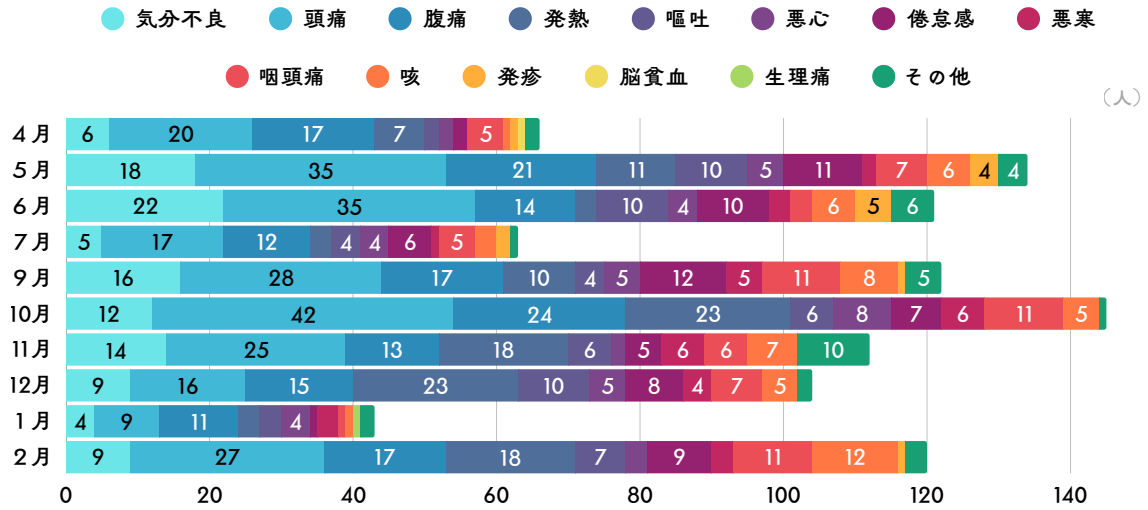

けがをした場所（保健室利用）

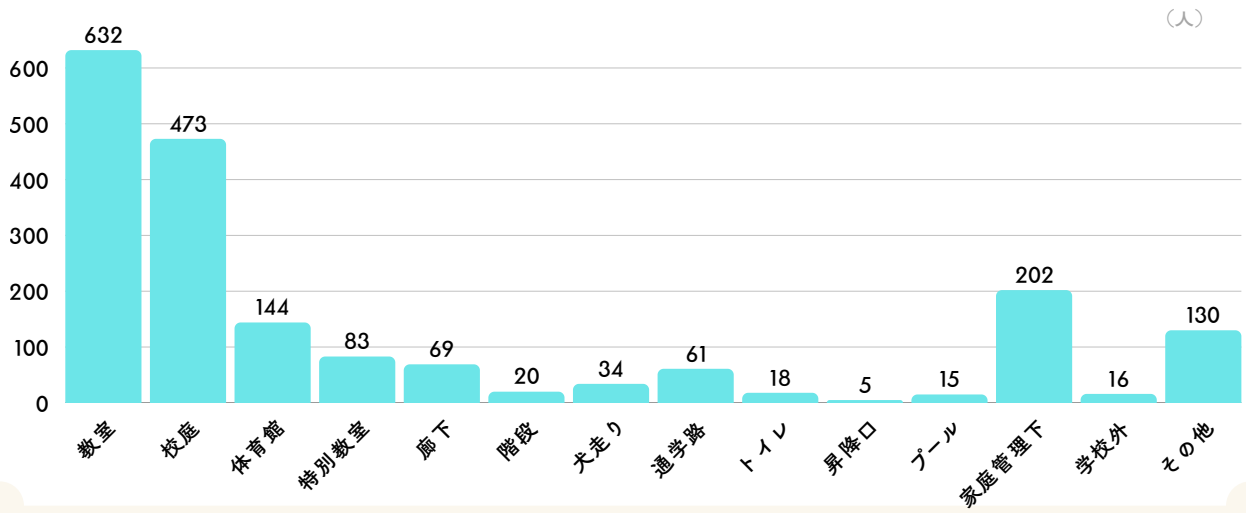

保健室の来室状況（内科）

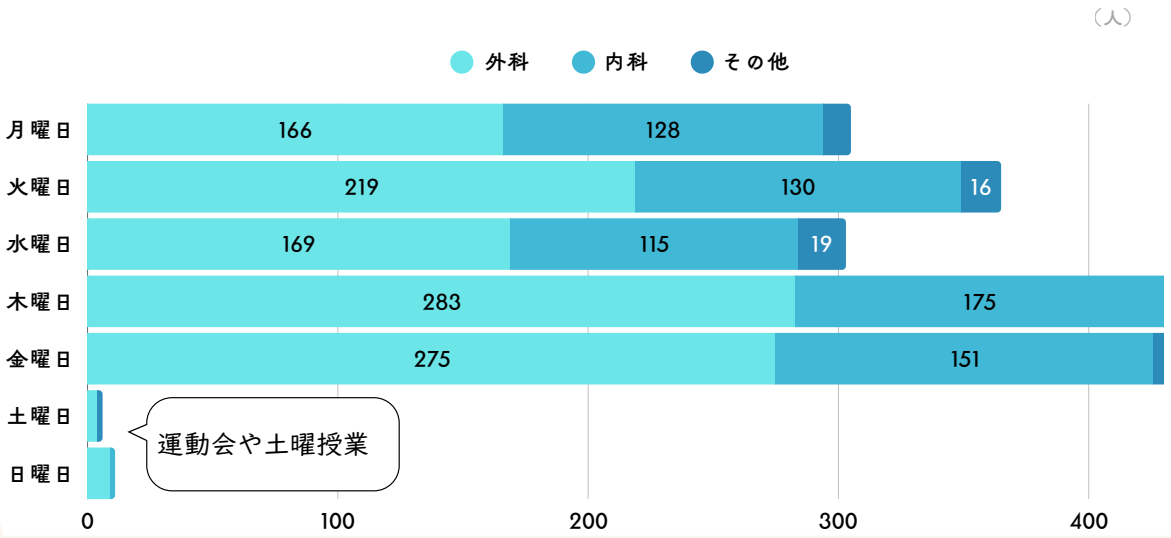

保健室利用より

今年度の保健室利用状況を見ると、けがでは休み時間や体育の時間に多く見られ、すり傷や打撲などの軽いけがが多い傾向でした。
体調不良では、頭痛・腹痛・気分不良などの訴えが多く、季節の変わり目や行事の前後などに来室者が増える様子も見られました。

また、昨年度と比べると、けがによる来室は約300件、体調不良による来室は約100件減少していました。 校庭での遊び方の工夫や体育館の利用など、学校生活の中で安全に過ごせるよう取り組んできたことも、けがの減少につながっていると考えられます。

登校前に体調の変化が見られた際には、ご家庭でも様子を見ていただき、無理をせず休養をとるようご協力をお願いいたします。

今年度も、本校の学校保健にご理解とご協力をいただきありがとうございました。

最後までご覧いただき、
ありがとうございました。

これからも子どもたちが元気に過ごせるよう、
保健室から見守っていきます。

※オリジナルにこ松とくさ松は、
保健委員会の児童が作成しました。