

# 転入学のしおり



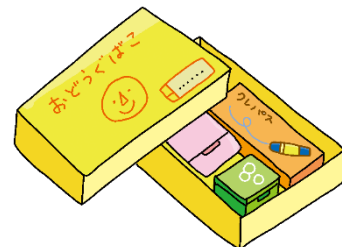
令和5年 9月

# 1 用品の準備

## (1) 学校で用意するもの（購入する必要はありません。）

- ・教科書（国から無償配布）


前の学校で、本校と同じ教科書（世田谷区採択）を使用していた場合は、継続して使用するのので、破棄しないでください。



## (2) ご家庭で用意していただくもの

※ 学用品の見本の説明は、P.4にあります。

チェック	学用品	留意点
	校帽	タタタハウス（尾山台商店街 <u>住所等</u> カ2-18-15）の店頭にて、引き換えていただけます。一時帰国のお子さんは、学校から貸与します。一時帰国終了時にご返却ください。
	ランドセル	
	筆箱	箱型でシンプルなデザインのもの。 キャラクターの絵柄や缶ペンケースやチャック式は不可。
	えんぴつ	黒2B…5本、赤青えんぴつ…1本
	消しゴム	色付きや香り付きは不可。
	下敷き	無地のもの。
	はさみ	袋またはケースに入れる
	ぞうきん 2枚	机用・床用に分けます。 それぞれに「つくえ」「ゆか」と大きく書いてください。
	手さげ袋	週末に体育着、ランチョンマット、上履きなどを入れて帰ります。
	防災頭巾	卒業まで6年間、使用します。 カバーの中には、防災頭巾と煙よけ用のマスクを入れてください。緊急時にすぐ使えるよう、イスの背もたれにかぶせます。
	防災頭巾カバー	
	※ <u>上履き</u>	次ページの条件をご確認の上、ご準備ください。
	※ <u>体育着（上下）</u>	上…半袖・白色、下…クォーターパンツ・紺色
	赤白帽子	つばありのもの。
	上履き袋	週末、持ち帰るときに使用します。
	体育着袋	出し入れしやすいように、余裕のある大きさにしてください。
	ランチョンマット	目安のサイズは4ページをご覧ください。
	ランチョンマット袋	巾着型。（机の横に掛けます。）
	雨傘	先が尖ったものや長すぎるものは避け、自分で閉じられるものを選んでください。（置き傘は折りたたみ傘にしてください。）



「尾山台の子のやくそく」（学校ホームページにアップされています。）に、学習用具のきまりが書かれています。そちらも併せてご確認ください。

このしおりにある学習用具以外は、キャラクターのキーホルダーなども含め、学習に必要なものを持たせないようにしてください。集中力の低下や、友達とのトラブルにつながるためです。

※ 上履きについて 見本品販売店 「京屋シューズ店」

本校では、白地に黄色のライン入りの上履きを毎年の入学時にご紹介しております。ただ、お子さんの足型に合わない場合もあると考え、あくまで「推奨」とし、指定とはいたしません。なお、上履きをご購入される際には、以下の項目を参考にされますことをお勧めいたします。

(ア) 足の甲が覆われるもの

俗に「バレエシューズ」と呼ばれる、足の甲に幅広のゴムが渡っている上履きは、脱げやすく、体育館での活動に適しません。

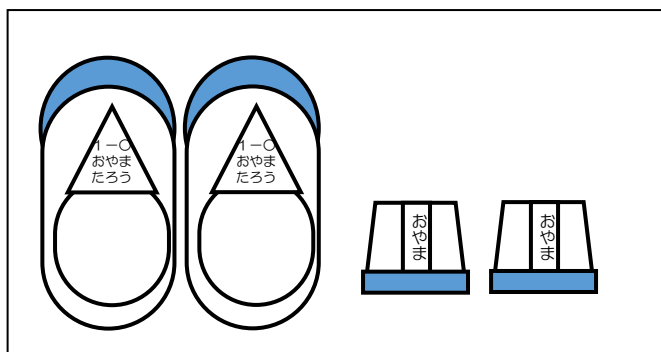
(イ) ひもの無いもの

ひもの有るものは、活動中、思いがけずどこかに引っ掛かり、事故を招くことがありますので、お避けください。

(ウ) 靴底が滑りにくく、曲がりやすく、体育に適したもの

(エ) 華美なもの避け、汚れが分かりやすい白地ベースで上履き仕様のもの

☆右図のように、記名をお願いします。



※ 体育着について 見本品販売店 「タタタハウス」

・上着（年間を通して白・半袖）

寒い時は、体育着の上にトレーナーを着ることができます。  
ただし、フード、ボタン、チャックはないものにしてください。

・クォーターパンツ（紺）

・赤白帽（つばあり）

・体育着袋（大きめの方が出し入れしやすいです。）



(3) 「タタタハウス」店頭で引き換えていただくもの

○校帽

**その他のものは、担任の指示が出てからご準備ください。**

# 参考

ご用意やお作りになる際の参考にしてください。サイズについては目安となっています。学校生活で使いやすいサイズであれば大丈夫です。

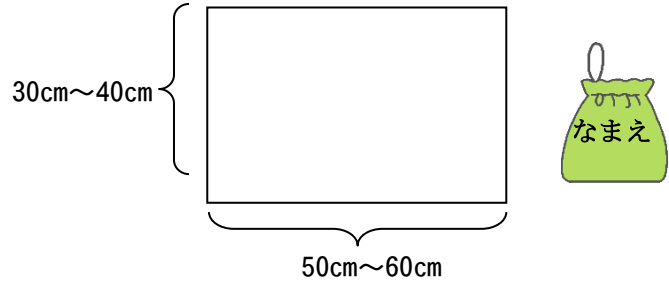
## 雑巾

フックにかけられるように紐は4cm



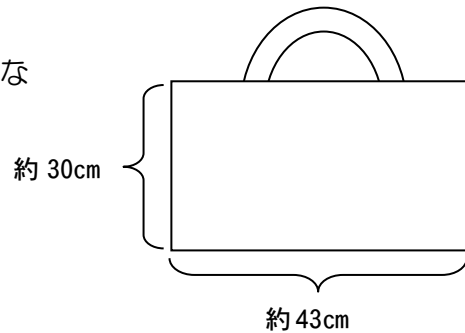
## ランチョンマット・巾着袋

目安のサイズは、下記のとおりです。

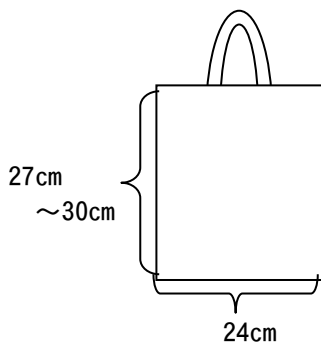


## 手提げ袋

道具箱を入れることもあるのでキルティング生地のようなしっかりした素材がよいです。

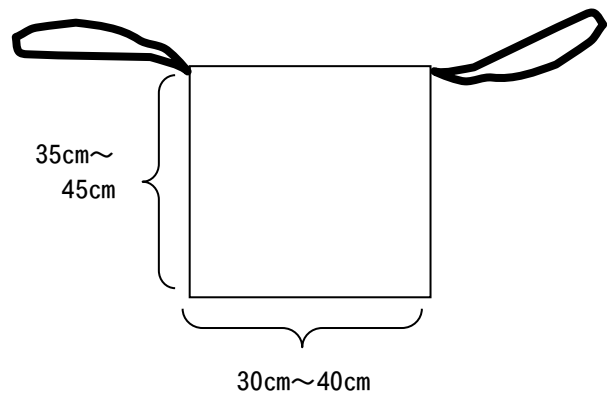


## 上履き袋



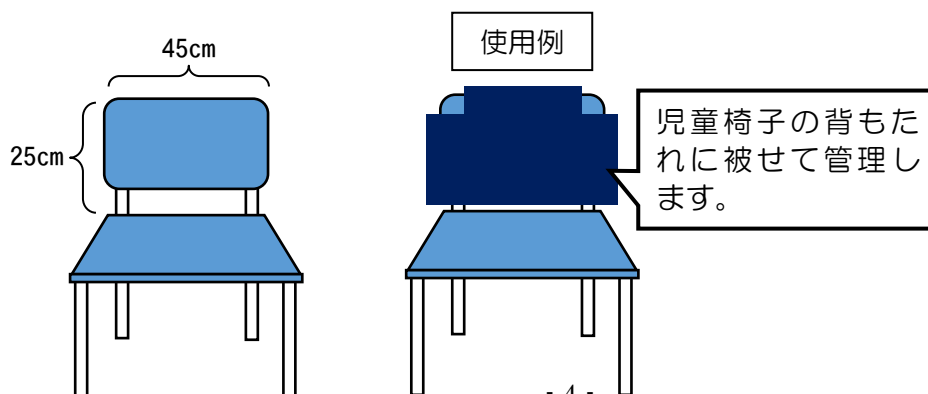
## 体育着袋

巾着タイプが入れやすいです。  
寒い時期にはトレーナーも入れます。



## 防災頭巾

児童椅子の背もたれに被せて管理できるものがよいです。



## 2 学校生活について



(1) 午前8時15分から8時25分の登校時間に登校させてください。

8時25分には着席できるようにしてください。

(2) 校帽をかぶり、決められた通学路で通わせてください。(PTA 別紙参照)

(3) 登下校は、通学路を通り、正門または南門を使用し寄り道せず帰ります。(下校は正門のみ)

(4) 忘れ物をしても、家へ取りに戻らないようにしてください。

(5) 自分の持ち物には、すべてに名前を書くようにしてください。

(6) 携帯電話は、学校に持ってこないようにしてください。

(7) 欠席・遅刻・早退するときは、「すぐーる」にてご連絡ください。

※「すぐーる」とは、学校-家庭間の連絡アプリです。転入時に登録していただきます。

(8) 遅刻・早退するときは、保護者が必ず教室まで送り迎えをしてください。

(9) 月に1回土曜授業(3校時まで)を行います。行事等の関係で変更することもあります。

年間予定表は、ホームページでも確認できます。

なお、詳しい予定については月末に配付される学校通信等でご確認ください。

(10) 学校には水筒を持参することができます。毎日必ず持ち帰り、しっかりと洗ってください。基本的に水道の代わりとして使うため、水筒の中身は水のみ(氷なし)にしてください(お茶、スポーツドリンク等不可)。水筒は首にかけずに、ランドセルや手提げ袋に入れて登校させてください。

### \* 来校時のお願い

☆ 学校敷地内では、保護者証(転入時にお渡しするもの)を必ず付けてください。

☆ ご来校の際は、校舎北側「北門」からお入りください。

登下校以外の送迎や、忘れ物を取りに来た時も同様をお願いします。

☆ 校内での携帯電話は、マナーモードにし、通話をご遠慮ください。

☆ 授業参観等でご来校された際には、教室や廊下での私語はお控えください。

☆ 保護者用の駐輪場がありませんので、学校に来る際は徒歩をお願いします。

### 3 健康について



#### 〈健康に関する習慣について〉

(1) 早寝早起きをしましょう。

小学生には、9～11時間の睡眠時間が必要だと言われています。

朝は同じ時刻（午前6～7時）に起き、早めに寝る習慣をつけましょう。大人の生活時間に合わせてしまうと夜が遅くなりがちです、ご注意ください。

(2) 朝食をしっかり食べましょう。

成長期の子どもにとって、朝昼晩3食をバランスよく食べることが必要です。

特に朝食は、体と脳のエネルギーとしてだけでなく、排便の刺激としても大切です。

(4) 手洗い、うがい、洗顔、歯磨きの習慣をつけましょう。

体を清潔に保つ習慣を身に付けましょう。

毎日、ハンカチ・ティッシュは身に付け、予備のマスクをランドセルに入れておきましょう。

(5) 体の調子について、自分で話せるようにしましょう。

「どこが」「どんなふうに」「いつから」調子が悪いのか、自分の言葉で伝えられるようにしましょう。



#### 〈保健室の利用について〉

学校で起きたけがについての応急処置、体調不良時の対応を行います。医療機関のように専門的な処置や診断、下校後や休日のけがの手当て等の対応はできませんのでご理解をお願いします。

(1) 学校で体調が悪くなった場合

症状により休養して経過を見ますが、「熱がなくても、体調が悪く集中して授業を受けられない」「感染症の可能性が考えられる」等の場合は、お迎えをお願いしています。お子さん自身の安心安全のため、また集団生活での感染蔓延を防ぐ観点での対応をご理解の上、できるだけ早いお迎えのご協力をお願いします。

(2) 学校でけがをした場合

下校後の経過観察や、受診の相談やお迎えのお願いがある場合等ご連絡させていただくことがあります。すぐに受診が必要な場合は、学校から連絡をうけましたら健康保険証と子ども医療証を持参してお迎えに来てください。場合により学校から直接病院につれていくこともあります。その際も受診先の決定、検査の開始や治療によって保護者の事前確認が必要になりますので、必ず連絡が取れるようにしておいてください。

#### ※アレルギーについて

食物アレルギー、ぜん息等なんらかのアレルギー疾患により学校生活や給食献立に配慮が必要な場合は、お申し出ください。生活管理指導表（主治医記入）をもとに対応をいたします。

## <感染症による出席停止について>

学校感染症に指定された疾病は、欠席扱いではなく「出席停止」となり、医師から登校許可を受けてから登校することができます。感染症に罹ったら学校までご連絡ください。

※出席停止期間に関する報告・解除の連絡方法（不明な点は遠慮なくご相談ください。）

- ①「病名、症状、医師から指定されたお休み期間（出席停止期間）」をすぐの「気になること欄」でお知らせください。
- ②医師から登校の許可が出た、医師の指示のもと症状が回復して感染症の心配がなくなり登校を再開する際、登校再開前に「受診した医療機関名等、登校再開（出席停止解除）日」を学校にお知らせください。

出席停止となる主な感染症		
インフルエンザ	新型コロナウイルス感染症	伝染性紅斑（りんご病）
百日咳	結核	マイコプラズマ感染症
麻疹（はしか）	髄膜炎菌髄膜炎	ヘルパンギーナ
流行性耳下腺炎（おたふくかぜ）	腸管出血性大腸菌感染症	感染性胃腸炎（ノロウイルス、ロタウイルス、消化器の風邪など）
風疹	流行性角結膜炎	
水痘（みずぼうそう）	溶連菌感染症	アデノウイルス感染症
咽頭結膜熱（プール熱）	手足口病	

※詳しくは、ホームページ「学校からのお知らせ」の中にある

- ・感染症出席停止について
  - ・インフルエンザ出席停止報告について
- をご確認ください。

## <日本スポーツ振興センター（学校災害共済給付制度）について>

学校管理下でのけが等お子様の治療費や見舞金を給付する制度です。掛け金は世田谷区教育委員会が負担し、全員が加入しています。（制度についてのお知らせ参照）

- (1) 学校管理下とは 授業中・運動会・校外授業・クラブ活動・通学中など
- (2) 給付の対象額（子ども医療証を使用された場合でも、手続きを行うことができます。）  
治療開始から治療までの治療費が5000円（医療点数500点）以上の場合。  
（病院の窓口での自己負担額が1500円以上。）

### (3) 給付の手続き

学校より必要書類をお渡しいたします。治療を受けた医療機関・調剤薬局で記入してもらい、学校にご提出ください。医療機関・医師等から証明を受ける際に、文書料がかかる場合があります。

※学校が把握していない受診につきましては、担任までお知らせください。

## 4 学納金について

郵便局の口座から引き落とされます。口座を作っていただき、「自動払込利用申込書」（後日学校からお渡します。）に必要事項を記入してお近くの郵便局に提出してください。すでに口座がある方でも提出が必要です。

金額は、学校だよりにてお知らせします。原則学期に1回、その月の27日付での自動引き落としとなります。ただし、郵便局休業日の場合は、翌営業日です。（手数料1回10円）

PTA会費は、年に1回学納金と一緒に引き落とします。PTA会費は年間2640円（220円×12か月）です。

※令和5年度は、世田谷区では給食費は無償となっています。ただし、今後変更となる可能性があるため、予めご了承ください。