

令和8年度入学

# 新1年生保護者説明会 入学のしおり

(令和8年1月30日)




さくらの学び舎  
世田谷区立笹原小学校

〒156-0054

世田谷区桜丘5-19-1

TEL 03 (3428) 8383

| 〈目 次〉                       | ページ   |
|-----------------------------|-------|
| はじめに・・・・・・・・・・・・・・・・        | 1     |
| 「笹原小 入学前連絡 すぐーる」登録のお願い・・    | 2     |
| 1 学校経営方針（令和7年度）・・・・・・・・     | 3     |
| 2 入学までにこんなことを・・・・・・・・       | 4     |
| 3 入学準備品について・・・・・・・・         | 5～ 6  |
| 4 入学式について・・・・・・・・           | 7～ 8  |
| 5 学区域地図・登下校コース・・・・・・・・      | 9     |
| 6 保健室から・・・・・・・・             | 10～12 |
| 7 学校給食について・・・・・・・・          | 13～14 |
| 8 教材費の口座振替について・・・・・・・・      | 15    |
| 9 お願い（笹原小学校のきまり）・・・・・・・・    | 16～17 |
| 10 笹原小学校学習用品スタンダード・・・・・・・・  | 18    |
| 11 「すまいるルーム（特別支援教室）」について・・  | 19    |
| 12 「目の教室（弱視通級指導学級）」について・・・・ | 20～21 |



## はじめに

新1年生保護者の皆様、本日は説明会にお越しいただきありがとうございます。冊子には詳しい解説が書いてありますので、まずお読みください。そして、もしご不明な点がありましたら、お気軽に体育館フロアにいる職員までお尋ねください。

今後、入学までの連絡は、本校の学校ホームページへの掲載および「**笹原小 入学前連絡 すぐーる**」(次ページ参照)での配信にて行います。

学校ホームページについては、インターネットで「世田谷区立笹原小学校」を検索してください。以下のような画面がご覧いただけます。新1年生関係の連絡は、「**新1年生関係**」をクリックしてください。新たな情報がアップされることがありますので、その都度こちらのページをご確認ください。

また、本校の日々の教育活動について「**学校日記**」を更新していますので、こちらもぜひご覧ください。

「**笹原小 入学前連絡 すぐーる**」については、本日の配布資料「**すぐーる 令和8年度 笹原小学校入学前連絡 登録手順書**」をご覧になり、忘れずに登録してください。本校に在籍児童がいるご家庭も、必ず「**入学前保護者**」としてのご登録が必要です。



- 入学前に必要な学用品等も、写真と解説付きで「新1年生関係」の中に掲載します

## 「笹原小 入学前連絡 すぐーる」登録のお願い

世田谷区の公立小中学校では、保護者の方へ緊急な連絡が必要な情報を【**学校緊急連絡情報配信サービス「すぐーる」**】を用いて、スマートフォンのアプリやメールにてお伝えしています。このサービスに、令和8年度新1年生保護者の方も「**入学前保護者**」として登録をお願いします。

**「すぐーる」登録の確認テストを2月1日（日）20時と、2月8日（日）20時に行います。それまでにご登録いただきますよう、よろしくお願いいたします。**

本日の配布物の中に、「**すぐーる 令和8年度 笹原小学校入学前連絡 登録手順書**」というA4両面印刷の資料が入っています。この資料をご覧ください。「すぐーる」への登録をしてください。ホームページに新しい情報を掲載した時や入学前の諸連絡をこちらから行います。※この「入学のしおり」が入っている封筒の表面や、本日の体育館内にあるパネルにも登録手順が記載してありますので、そちらもご活用ください。

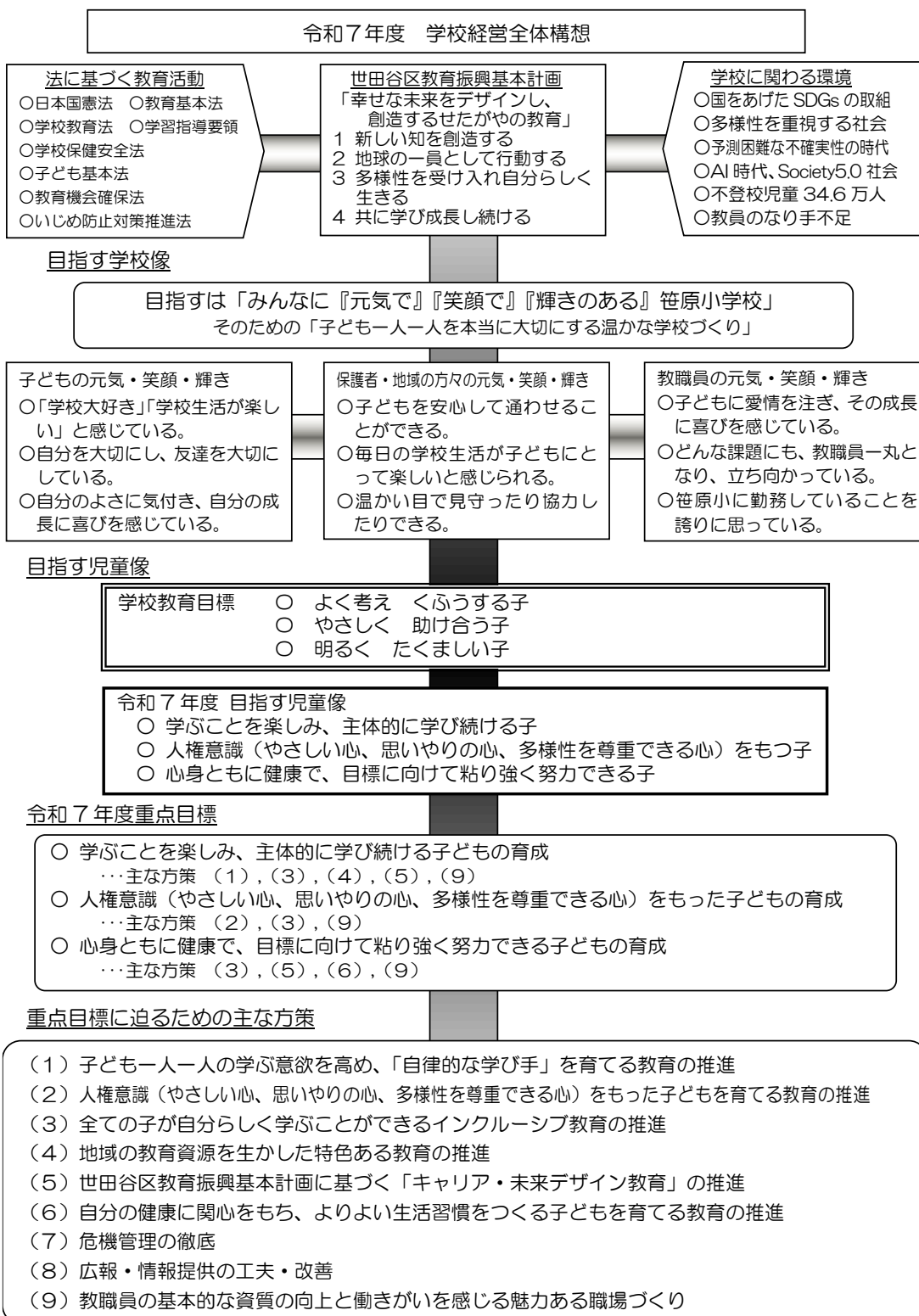
※なお、入学後には別途、在学生用の「すぐーる 笹原小学校 保護者連絡 登録の手順」と「子どもID通知」をお渡しいたしますので、その際には改めてご登録をお願いいたします。

メモ欄

# 1 学校経営計画（令和7年度）

## 令和7年度の学校づくり

さくらの学び舎 世田谷区立笹原小学校長  
吉田 健二



## 2 入学までにこんなことを

遊びを通して学ぶ幼稚園・保育園・子ども園の生活から、自席に着いて学ぶ生活へと変わります。そして、集団も環境も、とても大きくなります。入学準備品を揃えながら、心の支度も始めましょう。

◎ 学校生活が楽しみになるような話を親子でしましょう。

◎ 規則正しい生活習慣を身に付けさせましょう。

(早起き・早寝・朝ごはん、排便、手洗い等)

◎ 自分のことは、自分でできるようにしておきましょう。

➡ 服の脱ぎ着、学習用品の準備・片付け、傘の開閉・留め方、レインコートの着脱、ランドセルのかぎのかけはずし、一人で背負う・下ろす、使った道具の後片付け、ごみの始末等

◎ 分からないこと、困ったことなどをきちんと話せるようにしておきましょう。

(「トイレに行きたい」「気持ちが悪い」等)

◎ 通学路を一人でも歩けるようにしておきましょう。

- ・ 一緒に登校する友達や、上級生がいると安心です。
- ・ 登校時間…8時15分～8時25分

(早く到着しても、校舎に入れるのは8時15分からです。)

- ・ 下校……………入学してしばらくは、学校主事と担任で途中まで送ります。

◎ 自分の名前を、ひらがなで読んだり書いたりできるようにしておきましょう。



お子さんの入学、楽しみです。本校の職員一同、元気に入学してくる日を心待ちにしています。保護者の皆様もお子さんの入学に際し、楽しみな反面、不安もあるかと思えます。ご不明な点は遠慮なく本校職員にお尋ねください。

このページには「入学までにこんなことができるといいですね。」というものを記しています。ご覧いただければお分かりいただけるように、ひらがなを書くことや計算などの学習に関することは、入学してから身に付けていけば大丈夫です。それよりも、まずは日常生活に関することを教えてあげてください。お子様が安心して学校生活を始められるよう、特に上記「◎自分のことは、自分でできるようにしておきましょう。」に関して、ご家庭でも練習しておいてください。

### 3 入学準備品について

入学準備品については、学校ホームページにも写真入りで詳しい説明を掲載いたします。あわせてご覧ください。

- ☆ 持ち物には、すべて見えやすいところに名前を付けてください。  
(1年生のお子様やお友達に分かるよう、ひらがなでフルネームを書いてください。)
- ☆ 学用品は、学習の場にふさわしいシンプルなものを持たせてください。

学習の場にふさわしいシンプルなもの、とは具体的にはキャラクターの絵などが入っていないものという意味です。またキャラクターでなくても、余計な飾りなどがついていないものをご準備ください。これは、集中して学習に取り組む環境を整えるためです。

学用品に関しては、本日の説明会会場にいくつか見本を例示してあります。また、本校のホームページにも写真と解説入りで掲載しますので、参考にしてください。

笹原小学校では「笹の子スタンダード」という、持ち物に関する統一した基準を設けて指導をしています。この冊子の18ページには、笹原小学校学習用品スタンダードが載っていますのでご覧ください。

#### (1) 入学までにご家庭で準備していただくもの

- ① 通学かばん(背負うもの)
- ② 上履き、上履きを入れる袋(廊下のフックにかけるので、持ち手は2cm幅程度がよいです。)
- ③ 体育着
  - ・白の半袖シャツ
  - ・紺のクォーターパンツ
  - ・体育帽子(つば付き赤白帽)
  - ・体育着を入れる袋(30cm×25cm位)
- ④ 持ち物をまとめる手提げ袋(持った際に地面に引きずらない持ち手の長さのもの)
- ⑤ 黄色い帽子(1年間着用して登下校します。)
- ⑥ 防災頭巾(座布団タイプではなく、背当てタイプ。また、カバーは背負うタイプではなく、椅子の背に被せるタイプを準備してください。)
- ⑦ 筆箱(鉛筆を差し込んで固定できる箱形のもの)
- ⑧ 鉛筆(2Bを4本。シャープペンシルは持たせないでください。)
- ⑨ 赤鉛筆
- ⑩ 消しゴム(四角、色は白。)
- ⑪ 下敷き(無地)

- ・①の通学かばんは、必ずしもランドセルである必要はありません。また、色に関してもきまりはありません。この冊子では便宜上、持ち物に関してランドセルという表記を使っています。
- ・②上履きは、メーカーの指定はありません。基本色が白であれば構いません。
- ・③体育着は世田谷区推奨のものがありますので参考にしてください。販売店のチラシを同封してあります。
- ・⑤黄色い帽子は1年生の通学帽です。体育着の販売店で購入することができます。サイズがありますので、お子さんを連れてご購入ください。兄弟の物があれば、それを使用してもよいです。入学式当日も被ってきます。
- ・⑥防災頭巾は販売しているものでもよいですし、カバーは手作りでもよいです。
- ・⑦～⑪に関しては、上記の通りです。

## (2) 学校であらかじめ用意されるもの

- ① 教科書
- ② 道具箱
- ③ 連絡帳
- ④ 連絡袋
- ⑤ のり
- ⑥ はさみ
- ⑦ 色鉛筆(クーピー) 12色
- ⑧ クレパス12色
- ⑨ 粘土・粘土板(せいさくマット) ※後日配布
- ⑩ 名前ペン
- ⑪ ノート(国語・算数・自由帳の3冊)
- ⑫ 英語用名札



- 上記のものを、入学式当日にお渡しする予定です。お子さん一人では持てませんので、おうちの方が一緒に持ち帰ってください。(※⑨は後日配布します。)
- 入学式当日に配布する教科書は、たくさんあるので重いです。
- ⑥のはさみは、全員右利き用のものを用意してあります。左利きのお子さんは無償で交換いたしますので、名前を書く前に担任にお申し出ください。
- ②～⑫の費用は個人負担となります。入学後、集金させていただきます。

## (3) 入学後に準備していただく予定のもの

下記のものは、前もって準備する必要はありません。仕様の詳細については入学後にお知らせします。その後、学校で一括購入、またはご家庭で準備していただくことになります。

- ① 雑巾2枚(床用、机用)
- ② 絵本バッグ(校内の図書館で借りた本を管理するための手提げ袋)
- ③ 鍵盤ハーモニカ
- ④ 水泳関係(水着・バスタオル・水泳帽・水泳バッグ)
- ⑤ 水彩絵の具セット
- ⑥ その他(算数教材等)





## 4 入学式について

### (1) 日 時 ・ 場 所

令和8年4月6日（月） 午前10時 開式 本校体育館

### (2) 受 付

午前 9時25分～9時40分 正門・北校舎西玄関前

※ここにお示ししたものは、令和8年1月末時点での予定です。今後、予定が変更になる可能性もあります。本校ホームページに最新の情報を載せていきますので、3月の終わり頃から4月はじめに、忘れずにご確認いただきますよう、お願いいたします。

#### 【お願い】

- ・「(3) 当日の持ち物」をご確認のうえ、書類の記入漏れや忘れ物がないようご用意ください。
- ・受付が遅れてしまいますと、入学式全体が長引いてしまいます。受付時間に遅れないようご協力ください。
- ・当日、受付前に「入学式のしおり」をお渡しします。このしおりには、表面に入学式の式次第、裏面に学級分けの表を記載しています。受付前にお子さんの学級を確認のうえ、該当の学級の列にお並びください。
- ・「就学通知書」は、受付の際に担当者が拝見しますので、お手元に開いてお持ちください。
- ・正門前に「入学式」の看板が出ています。例年、看板の前が写真撮影で混雑し、受付時間が遅れてしまうことがあります。看板は午後2時まで掲示しますので、撮影時間の分散にご協力ください。なお、「入学式」の看板は正門前と中庭の2か所に設置します。中庭では校舎をバックに日当たりのいい場所で撮影ができますので、併せてご利用ください。
- ・お子様の服装でサスペンダーを着用する場合は、トイレ後の装着が自分でできるように練習してきてください。

### (3) 当日の予定

- 受付後、児童は教室へ行きます。保護者の皆様はそのまま体育館へお越しください。
- 入学式は10時30分頃までとなります。式終了後は、体育館で担任による学年指導・あいさつ、学級別の入学記念写真撮影、学用品の受け渡し等があります。お子さんの帰りの支度等も含め、学級ごとに時間差で行いますので、お時間に余裕をもってご予定ください。当日、ご移動の流れ等につきましては、会場にてアナウンスいたしますので、ご協力をお願いいたします。

### (4) 当日の持ち物

#### ①書類関係（○受付での提示のみ ●提出）

○就学通知書

●茶色い封筒（新1年生保護者説明会にて配布）

• 児童理解のための資料

●保健関係情報保護袋〔水色の封筒〕（新1年生保護者説明会にて配布）

• 保健調査票

• 結核検診問診票

• 心臓検診票

②教科書や道具箱などの学用品を入れる大きめの袋

③ランドセル、黄色い帽子（被ってきます。）

④上履き、上履き袋（保護者も必要です。）

⑤ハンカチ、ティッシュ

（ハンカチはトイレの際に使えるように、なるべくポケットに入れてください。）



※本校の体育館はエアコンが設置されていますが、4月上旬は天候により寒さも予想されます。館内は換気もしていますので、防寒対策をしたうえでご参加ください。

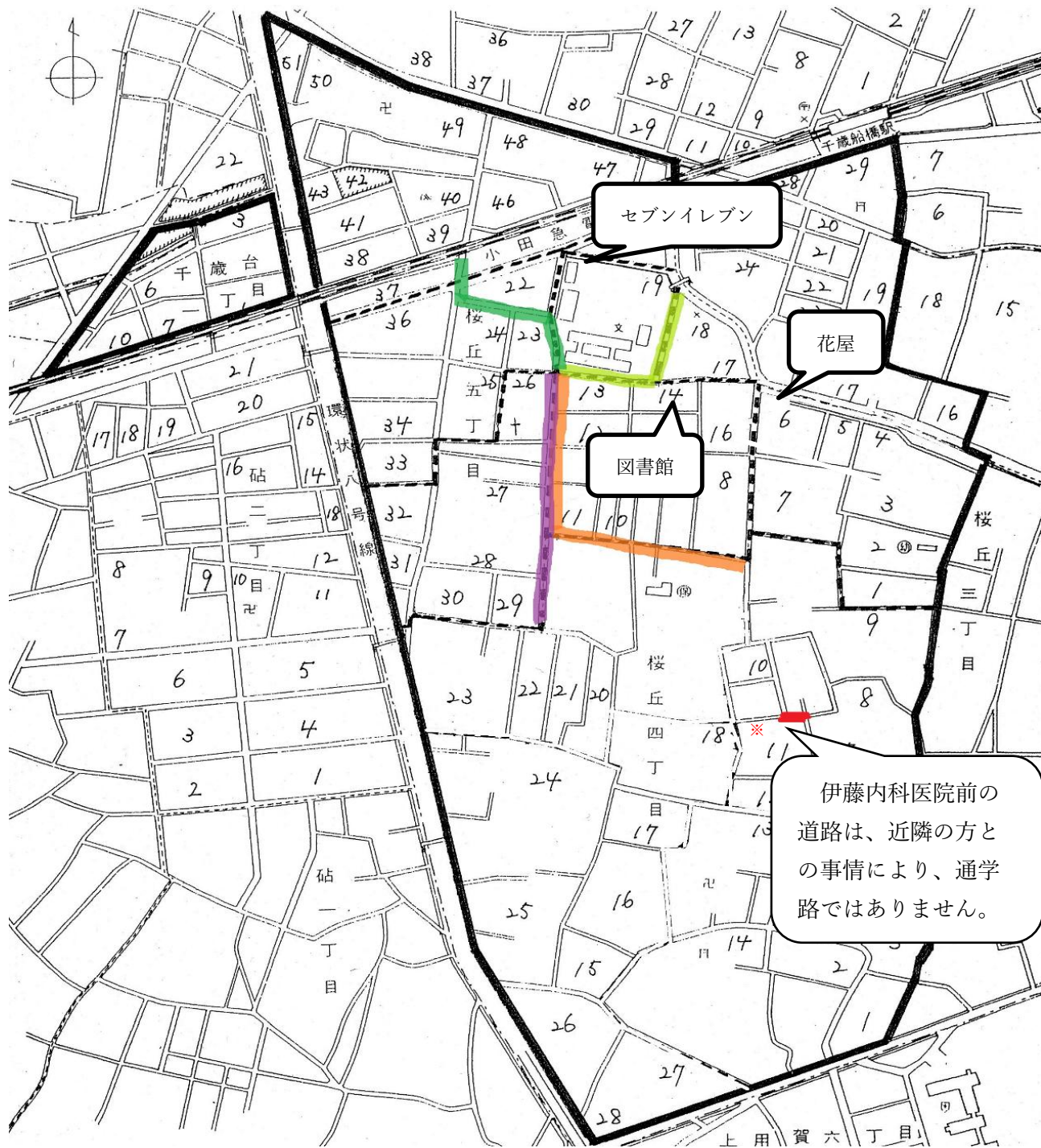
#### その他、入学式に関する留意点

※転居等で 本校への入学を取りやめる場合には、分かり次第、必ずご連絡ください。

※入学式に欠席または遅れる場合は、必ず入学式受付終了時刻（9時40分）までにご連絡ください。

（笹原小学校 03-3428-8383）

# 5 学区域地図・登下校コース



## 6 保健室から

### 《入学する前に》

#### (1) 就学時健康診断の結果について

- ①治療や検査が必要と言われた方は、なるべく入学前に済ませましょう。
- ②麻疹・風疹(MRワクチン)第2期の予防接種は、3/31までです。  
定期接種として受けられなくなりますので、まだの方は入学前に必ず済ませてください。

#### (2) 家庭での生活習慣について

- ①石けんでの手洗い・うがい・洗顔・はみがきなどの習慣を身に付けましょう。
- ②早起き・早寝・朝食・排便などの生活のリズムを整えましょう。
- ③睡眠をしっかりとりましょう。低学年では10～11時間必要です。
- ④爪を切る・耳垢をとるなど、曜日を決めて習慣付けましょう。
- ⑤なるべく薄着を習慣付け、衣服の調節ができるようにしましょう。

### 《入学してから》

#### (1) 朝の健康観察等について

##### 健康観察のポイント

- ◇目覚めの様子 ◇顔色 ◇食欲 ◇排便 ◇いつもと違う様子はないか
- ①毎朝必ず検温し、その日1日学校生活を送ることができるかどうか確認してから登校させるようにしましょう。
  - ②また、お気付きのことがあれば、連絡帳などでお知らせください。
  - ③具合の悪いときは、無理をせず休養させてください。
  - ④朝ご飯をしっかり食べましょう。
    - ・朝ご飯は、一日のエネルギー源です。
    - ・毎日必ず朝ご飯を食べてから登校させてください。
- ☆活動のしやすい服装で登校させてください。校庭では鉄棒や一輪車等で遊ぶことがあります。長い丈の洋服に引っかかって転倒すること、転倒させてしまうこともありますのでご注意ください。

#### (2) 救急処置について

- ・保健室は学校の保健センターとして必要な健康管理・健康診断・健康相談などを行っています。また、けがをしたり具合が悪くなったりした児童に対する救急処置を行います。
- ・場合によっては、保護者の方に連絡をとり、迎えに来ていただいたり、病院で診てもらったりすることもあります。

☆自宅や携帯電話以外に勤務先など緊急時(昼間)の連絡先・かかりつけの病院などを保健調査票に必ず記入してください。(変更があった場合はすぐに担任までお知らせください。)

☆食物アレルギー等があり、学校生活において配慮が必要な場合は、「アレルギー対応申出書」をご提出いただきます。養護教諭または栄養士へお知らせください。

☆保健調査票・結核検診問診票・心臓検診票は、『保健関係情報保護袋』(水色の封筒)に入れ、4月6日(月)の入学式当日、受付にご提出ください。『保健関係情報保護袋』には必ず氏名を記入してください。(クラス・出席番号は学校で記入します。)一緒に配布した記入例等を確認し、記入漏れのないようにしてください。

### (3) 独立行政法人日本スポーツ振興センター(学校災害共済給付制度)について

- ・学校内、登下校中、校外学習時などの災害に起因する負傷・疾病に対し、医療費の一部が給付されます。加入時の掛け金は区で負担します。

### (4) 検診・検査について

〔定期健康診断〕4月～6月

- ・身体計測(身長・体重) ・内科、眼科、耳鼻科、歯科
- ・視力検査 ・聴力検査 ・腎臓検診(尿検査)
- ・心臓検診(アンケート、心電図、心音図) ・結核検診(アンケート)

〔臨時健康診断〕

- ・移動教室等の宿泊行事前など

\*色覚検査は、定期健康診断の項目から削除されていますが、希望があれば検査することができます。色覚検査を希望の場合は、入学後に保健室までお知らせください。

☆健康診断の結果は、「健診結果のお知らせ」または「けんこうカード」にてお知らせいたします。

☆ほけんだよりやプリントをご覧ください、提出物等のご協力をお願いします。



## (5) 出席停止について

①下記の感染症にかかった場合は、学校保健安全法により出席停止となりますので、すぐに『すぐる』にてお知らせください。また、登校するには医師の許可が必要です。

- ・インフルエンザ ・百日咳 ・麻疹（はしか） ・水痘（みずぼうそう）
- ・流行性耳下腺炎（おたふくかぜ） ・風疹 ・咽頭結膜熱（プール熱）
- ・流行性角結膜炎（はやり目） ・感染性胃腸炎 ・伝染性紅斑（リンゴ病）
- ・マイコプラズマ感染症 ・溶連菌感染症 ・手足口病 ・ヘルパンギーナ
- ・結核 ・新型コロナウイルス感染症 ・その他の感染症

※登校許可の用紙等の提出は必要ありません。必ず主治医に登校について確認のうえ、『すぐる』にてご連絡をお願いいたします。

### 『すぐる』への入力内容

①診断名 ②症状 ③受診日 ④受診した医療機関 ⑤登校再開予定日  
出席停止の期間中は、毎日『すぐる』への入力をお願いいたします。

## (6) 学校医・学校薬剤師の紹介

|     | お名前      | 住所                       | 電話番号      |
|-----|----------|--------------------------|-----------|
| 内科  | 宮原 篤 先生  | かるがもクリニック<br>桜丘2-25-4 2階 | 5426-2220 |
| 耳鼻科 | 橋元 裕明 先生 | 千歳耳鼻咽喉科<br>船橋1-1-5 3階    | 3426-3387 |
| 眼科  | 高橋 次郎 先生 | 高橋眼科医院<br>桜丘2-13-6       | 3427-3151 |
| 歯科  | 萩野 泰典 先生 | はぎの歯科医院<br>桜丘2-20-3      | 5426-4618 |
| 薬剤師 | 高本 逸子 先生 |                          |           |



体、病気、心のことなど気になることがありましたら、お気軽に保健室へご相談ください。

## 7 学校給食について

### (1) 学校給食のねらい

- ①食事の重要性、食事の喜び、楽しさを理解する。
- ②心身の成長や健康の保持増進の上で望ましい栄養や食事の摂り方を理解し、自ら管理していく力を身に付ける。
- ③正しい知識・情報に基づいて、食物の品質及び安全性等について自ら判断できる能力を身に付ける。
- ④食物を大事にし、食物の生産等にかかわる人々への感謝する心を育む。
- ⑤食生活のマナーや食事を通じた人間関係形成能力を身に付ける。
- ⑥各地域の産物、食文化や食にかかわる歴史等を理解し、尊重する心をもつ。

#### <低学年では>

- いろいろな食物の名前を覚える。
- いろいろな食物をバランスよく食べることの大切さを理解する。
- 食事の前にしっかり手を洗う。
- 食事の準備や片付け方の約束を理解する。
- 食事のマナーを守り、楽しく食べる。
- 給食当番をすることにより、学級のために働く喜びを味わう。

### (2) 1年生の給食

- ①1年生の給食開始日は、決定しだい学年だより等でお知らせします。
- ②給食は45分間に身支度・配膳・食事・後片付けをします。ご家庭でも、食事の準備や後片付けなどの手伝いをさせてください。また、時間を意識して食べることも必要です。**実際に食事をする時間は、20分程度です。**
- ③給食当番が着用する白衣・帽子は、週末持ち帰ります。ご家庭での洗濯・アイロンがけ、ボタンの取れの修繕などをお願いします。(香りの強い柔軟剤等の使用は控えてください。)また、当番が使用するマスクはご家庭でご準備ください。

### (3) 給食の内容

- ①毎月献立表をご家庭に配布します。
- ②本校は、自校調理方式です。
- ③調理は手作りを基本とし、食材は可能な限り無添加で、野菜・果物・肉類は国産品を使用しています。スープのだしは、けずりぶし・ガラ・豚骨などからとります。
- ④給食で初めて食べるものが出てくることがあります。アレルギー新規発症や食わず嫌い防止のため、ご家庭で一度試してみてください。  
例) 魚卵を含む頭から食べる魚(ししゃもなど)等
- ⑤のどに詰まらせやすい食品(白玉団子、うずらの卵等)が出る場合があります。日頃からご家庭でもよく噛んで食べるようお声かけください。



#### (4) 食物アレルギー対応について

- ①世田谷区では、アレルギーの食物を調理途中で除去した除去食の提供を基本としています。
- ②除去不可能な場合は、代替食を持参していただくことがあります。
- ③少量は可能などの対応はせず、完全除去の方針です。また除去食は、複数のアレルギー食物を一括で除去した共通除去食となります。

#### (5) 給食費について

- 全額公費負担のため、完全無償となっております。



## 8 教材費の口座振替について

### (1) 入学時・転入時

#### 学校モールへの口座の登録

- ・令和8年度から教材費等の支払いは「学校モール（株式会社サンワ）」を使用することとなりました。

※登録方法や詳細につきましては入学後にお知らせいたします。

### (2) 引き落とされる内容

- ・教材費

### (3) 振替月

- ・6月 11月 2月 計3回

(6月は4～7月分 11月は9～12月分 2月は1～3月分)

### (4) 振替日

- ・振替月の10日前後（詳しくは学年だより等でお知らせします。）
- ・引き落とし前日までに、必ず口座に必要な金額の入金をお願いします。口座振替による徴収にご協力ください。
- ・未納があった場合、銀行振り込みかコンビニ支払い（手数料保護者負担）となります。

### (5) 金額

- ・教材費は学期によって違います。各学期に配布する「口座振替のお知らせ」等をご覧ください。

### (6) その他

- ・別途振替手数料がかかります。

#### 提携金融機関一覧

〈都市銀行〉

みずほ銀行、三菱UFJ銀行、三井住友銀行、りそな銀行、埼玉りそな銀行

〈信託銀行〉

みずほ信託銀行、三菱UFJ信託銀行、三井住友信託銀行、SMBC信託銀行

〈その他〉

ゆうちょ銀行やネット銀行・地方銀行・信用金庫・農協・信用組合・労働金庫 等

## 9 お願い（笹原小学校のきまり）

子どもたちが学校生活を送るうえでなにより大事なことは、安全に気持ちよく毎日をご過ごせることです。本校では、そのためのきまりを定めています。子どもたちの健やかな生活と成長のためにも、保護者の皆様のご協力と学校との連携が大切です。よろしくお願いいたします。

### （1）学校への連絡について

電話番号 03-3428-8383

電話対応時間 登校日：7時45分～17時30分

長期休業期間：8時15分～16時45分

※これ以外の時間帯と休日は、留守モードになります。

#### お子さんを欠席させるとき

本校では、「すぐーる」というアプリを使って欠席・遅刻・早退の確認をしています。入学後は在校生用の「すぐーる」に登録をして、欠席・遅刻・早退をする当日に、アプリ上で連絡をお願いします。（朝8：00まで）原則、電話・FAX・メールで学校に連絡しないようにしてください。

#### お子さんを遅刻させるとき

欠席の連絡同様、遅刻についても「すぐーる」にてご連絡ください。

※遅刻は、8時25分までに教室に入ることができない場合を言います。

※遅刻のときは、お子さんの登校途中の安全確保のために保護者が教室まで付き添い、担任に引き継いでください。

#### 【学校緊急連絡情報配信サービス「すぐーる」について】

世田谷区の公立小中学校では、保護者の方へ緊急な連絡が必要な情報を「すぐーる」というサービスを用いて、スマートフォンのアプリやメールにてお伝えしています。欠席・遅刻連絡は、こちらのサービスから行ってください。

入学後に、改めて「すぐーる 笹原小学校 保護者連絡 登録の手順」と「子どもID通知」をお渡しいたします。ご確認の上、スマートフォン等でご登録をお願いいたします。

※本日お配りした「すぐーる 令和8年度 笹原小学校入学前連絡 登録手順書」とは別になりますのでご注意ください。

### お子さんを早退させるとき

欠席の連絡同様、早退についても「すぐーる」にてご連絡ください。

※お子さんの下校途中の安全確保のために、保護者が教室まで迎えに来て  
ください。

※お子さんが学校にいるときに体調が悪くなり、早退させる場合は、電話  
で家庭に連絡しますので、迎えに来てください。一人で下校させること  
はできません。高学年でも同じです。

### 体育の授業を休ませる（見学させる）とき

「連絡帳」に書いて担任にお知らせください。本人の口頭の申し出で済ませ  
ることのないようにしてください。事故や症状の悪化を防ぐためです。

## (2) 事故や被害にあったとき

事故や被害にあったら、まず110番を優先し、その後で学校に連絡してく  
ださい。担任が不在の日や時間でも、電話に出た者が第一報を受けます。

## (3) その他

①安全確保のため、家を出たら忘れ物をして、取りに戻らないよう指導して  
います。

②学校に忘れ物をして、放課後取りに来ることはできません。学校では、忘  
れ物をしないよう指導します。

③登校時間は8時15分～25分です。この間にすべての朝の支度を行いま  
す。特に1年生は支度に時間がかかりますので、8時15分に昇降口に着く  
ようにしてください。なお、早く到着しても、校舎内に入れるのは8時15  
分からです。家を出る時間の調整にご協力をお願いします。

入学前に一度お子さんといっしょに通学路を歩いてください。お子さんの足で  
何分くらいかかるかを把握できると、毎朝何時何分頃に家を出ればよいのか逆算  
ができます。

④活動しやすい服装、靴で登校させてください。脱ぎ着やたたみ方の練習、雨の  
日のレインコートや傘の後始末も自分でできるようにしておきましょう。

⑤保健室では、医療行為を行うことができません。体調がよくない場合は家庭で  
十分様子を見て、登校しても大丈夫という判断のもと登校させてください。

# 10 笹原小学校学習用品スタンダード（令和7年度版）

| 笹原小学校学習用品スタンダード  |  |                                      |  |
|--|--|--------------------------------------|--|
|  | 低学年  | 中学年                                  | 高学年  |
| 通学用カバン   | ランドセル（防犯ブザー、下校コース別のリボン）  |                                      |  |
| 防災頭巾   | ケースごと、椅子の背もたれにかけられるもの。転入児童は持っている物。   |                                      |  |
| 上履き  | 白の上履きで、つま先とかかとに名前を書く。<br>薄くなったら上書きする。  |                                      |  |
| 筆箱・筆箱の身  | 筆箱   | 箱型                                   | キャップをしなくても、鉛筆を固定できるもの。   |
|  | 消しゴム   | 使い勝手が良く、消しやすいもの。香りのないもの。             |  |
|  | 鉛筆   | 持ちやすくて、書きやすい、シンプルなもの。（2B、B、HB を4～6本） |  |
|  | 色鉛筆  | 赤鉛筆                                  | 赤鉛筆と青鉛筆  |
| 中身   | 名前ペン   | 油性 黒                                 |  |
|  | 定規   | 筆箱に入る長さでシンプルなもの。                     |  |
| 道具箱  | 色鉛筆  | 色鉛筆                                  |  |
|  | のり   | でんぷんのり                               | 液体のり（香りのないもの） スティックのり（香りのないもの）   |
|  | はさみ  | カバーや袋のあるもの。                          |  |
| 音楽袋  | 手提げ袋に、教科書・歌集・筆箱・ファイル・リコーダー   |                                      |  |
| 図工袋  | 手提げ袋に、教科書・筆箱・ポンド・液体のり  |                                      |  |
| 算数袋  | （机の横のフックにかけられる）巾着袋に、三角定規・分度器・コンパス（鉛筆型）   |                                      |  |
| 体育着  | <p>上 白の半袖。校章を入れる。</p> <p>下 紺のクォーターパンツ。</p> <p>赤白帽子。（つば付き）</p> <p>※防寒対策で上着を着用するする場合には、ボタン、ファスナー、フードのないもの<br/>ピステ（シャカシャカ）ではない、トレーナー（体に合った、頭からすっぽりとかぶるもの）を用意する。<br/>また、スパッツや、タイツは、運動に適さないため、靴下にはきかえる。<br/>※体育を見学する際は、連絡帳にて、見学の旨をお知らせください。</p> |                                      |  |
| 水着   | <p>・帽子 オレンジのメッシュ（前面にマジックテープ）</p> <p>・水着</p> <p>・バスタオル</p>  <p>・ゴーグル 必要に応じて。 ・ラッシュガード 必要に応じて。</p>   |                                      |  |
| <p>※ 学習に必要なない物は持って来ないようにしましょう。</p> <p>※ 上記の学習用品以外で、学習に必要な持ち物については、担任の先生から連絡があります。</p> <p>※ すべての持ち物に、名前を書きましょう。</p> |  |                                      |  |

## 1 1 「すまいるルーム（特別支援教室）」について

平成28年度から東京都の方針を受け、全ての区立小学校に「すまいるルーム（特別支援教室）」を設置しています。

### ◎「すまいるルーム」はこんなところ

少人数で

- 自分の考え、気持ちを伝える方法を学びます。
- 自分に合った学習の方法を身に付けます。
- 新しいことに挑戦しようとする意欲を育てます。
- 自分の「よさ」を知る場所です。

### ◎「すまいるルーム」が目指していること


○人と関わる社会性を育てることを大きな目標にしています。具体的には次のことに取り組みます。

- 学級の中で自信をもって過ごせるように、スモールステップでできる事柄を増やします。
- 自信につながる意欲や関心を大切にしながら、自己コントロールの力を育てます。
- 自分の思いがうまく伝えられないお子さんには、相手に思いを適切に伝える体験を積み重ねられるようにします。

「すまいるルーム」についてお聞きになりたい方は、まず副校長にご連絡ください。

### ☆名称について☆

自分の気持ちを伝える方法や自分に合った学習の方法を身に付け、自信を保ちつつ、笑顔で楽しくポジティブに学校生活を送れるようにとの願いを込めて、世田谷区では「特別支援教室」を「すまいるルーム」としました。



## 1 2 弱視通級指導学級「目の教室」について

笹原小学校には、弱視通級指導学級、通称「目の教室」が設置されています。「目の教室」は、視力が低かったり、視野がせまかったりといった“見えにくさのために、日常生活や学習に困難を感じている”お子さんのための通級指導学級です。在籍している学校で学習しながら、「目の教室」に週1回程度通うことで、一人一人の見え方や困難を感じている内容に応じて個別に学習し、見えにくさからくる困難を補ったり、解決する方法を学んだりします。

通級している子どもたちは、見えにくさと上手につきあいながらのびのびと生活しており、笹原小の子どもたちともよい関係を築いています。

対象となるのは、

- 眼鏡やコンタクトレンズをつけても視力の矯正ができない
- 視野が狭い
- 室内外問わず極端にまぶしがる
- 目の動かし方や使い方に難しさを感じている などの児童です。

小さなことから構いません。気になることがありましたら、お気軽に目の教室までご連絡ください。在籍する、しないにかかわらず、見え方に関する相談を随時、受け付けています。

また、夏休みには、世田谷区が主催する「目の相談会」という、見え方に関する特別相談会を本校で行います。そちらもどうぞご利用ください。

笹原小 HP に「目の教室」のページがあります。  
日々の学習や集団活動の様子、学級だよりなどを  
載せています。ぜひ、ご覧ください。  
相談は、随時、受け付けています。  
(学級直通電話：03-3428-9254)



## おかげさまで49周年\*

# 個別指導を行う「弱視通級指導学級」 「目の教室」って、ご存じですか？


「目の教室」は通称で、正式には、「弱視通級指導学級」といいます。世田谷区内では本校のみ、都内でも9校（内、1校は、新島村の小学校）にしかありません。ですので、都内の他地区の児童も受け入れ、通っています。今年度の在籍は、現在、17名。連携、協力している、都内の盲学校、小・中学校の弱視通級指導学級の中でも、最大規模の学級です。

|           |  |
|-----------|--|
| 対象        | 眼鏡やコンタクトレンズをしても、矯正視力が概ね0.3未満、もしくは片方の視力が極端に低い、視野が狭い、揺れがあるなどの眼疾患、もしくは、なんらかの「見えにくさ」のある児童。<br>(区外の場合は、所轄の教育委員会からの依頼により、通級が可能。) |
| 送迎        | 笹原小以外の児童は、保護者もしくはその代替者による送迎が必要。  |
| 指導形態      | 週1回の個別指導(曜日・時間を固定)+月1回の集団活動  |
| 教育目標      | 1「よく見て聞いて考える子」 2「補助機器を使える子」<br>3「自分のよさを見つけられる子」 4「心豊かにたくましく生きる子」   |
| 学習内容      | ・学習、生活上の、自分の見え方に合わせた工夫 ・目と手の協応性の向上<br>・視覚補助具など、機器の活用 ・視知覚の向上 ・視覚管理 ・運動<br>・コミュニケーション ・合理的配慮に関する指導 などの「自立活動」                |
| 笹原小の仲間として | ・学芸発表会、展覧会などの行事への参加。<br>・4年生の総合的な学習の時間「ハッピープロジェクト」との連携、協働  |
| 区内の方へ     | ・世田谷区教育委員会主催「目の相談会」を毎年夏に専門家を招き開催。  |

初めて相談に来られる方から驚かれることがありますが、指導を行うのは教員です。小学校教育かつ、弱視教育についての専門的な知識をもつ教員ですので、ご安心ください。

在籍児童のほとんどが、「学校の中で、自分だけが目の教室に通っている」状況下で、日々、過ごしていますが、同じ時間に通級している児童と関わったり、月に1回の集団活動で仲間と過ごしたりすることで、「一人じゃない」と気付いていきます。

保護者の方には保護者会や保護者学習会を、在籍学級担任の先生方には学習会や在籍校訪問を、卒業生に向けては交流会、同窓会をと、「子どもも大人もひとりにしない」をモットーに、日々、教育活動を行っています。



平等 公平  
「Equality VS Equity」

Interaction Institute for Social Change | Artist: Angus Maguire.

