

## 学校であらかじめ用意するもの

すべてに記名（ひらがな）をお願いします。名前が書いてあれば誰のものだかすぐに分かり、手元に戻ります。また、使用後に足りなくなったもの等は、補充をお願いいたします。

### ①教科書



小学生の教科書は国より無償で配付されます。入学式の日配付します。

（一度に全教科分9冊を配付しますので、かなりの量になり、とても重いです。）教科書の大きさはA4とB5サイズがほとんどです。




生活の教科書のいちばん後ろには、付属のせいかつじてんが挟まっています。このノートを見落としがちですので、忘れずに記名（ひらがな）をしてください。

これがせいかつじてんです。



## ② 道具箱

学校では机の中に道具箱を入れて使用しています。入学式の日の中身を入れてお渡しします。この道具箱も中身が詰まっていると重いです。



毎朝学校に来たら、ランドセルの中身を道具箱（空の方）に移します。



道具箱は机の中に入れて使います。左側が道具を入れる箱、右側は教科書やノートを入れる箱として使います。

### ③連絡袋

この袋の中に、連絡帳や学校からの  
おたよりを入れて持ち帰ります。お子  
さんが学校から帰ってきましたら、毎  
日この連絡袋の中身を確認してくだ  
さい。



### ④のり

入学時、道具箱の中にはでんぷんの  
り（指で塗るタイプ）を用意します。  
これは、図画工作の学習で工作をする  
時にも使います。学校が始まってか  
ら、必要に応じてスティックタイプも  
ご準備いただくことがあります。その際には担任より連絡します。






## ⑤はさみ

学校ではカバー付きのはさみ（右利き用）を用意しています。使い終わった時にはカバーを付けて、危険のないように指導していきます。このはさみは、刃先が短く持ち手が大きいので安全ですし、てこの原理が働きやすいので子どもの力でも切りやすくなっています。



左利きのお子さんは無償で左利き用に交換いたしますので、名前を書く前に担任にお申し出ください。

## ⑥色鉛筆（12色）



塗り絵などをした後に、教室の床に色鉛筆が転がっていることがしばしばあります。お手数をかけて大変申し訳ありませんが、ケースだけでなく、色鉛筆1本1本にお子さんの名前（ひらがな）を記入してください。色鉛筆を削っても消えない位置に、記名をお願いします。


## ⑦クレパス（16色）

色鉛筆同様、ケースだけでなく、クレパス 1 本 1 本にひらがなで記名してください。クレパスが短くなっても消えない位置に、記名をお願いします。



## ⑧粘土・粘土板（※後日配布）

粘土ケースは、蓋にも本体にも名前（ひらがな）を記入してください。粘土はビニールから取り出し、すぐに使えるようにしておきます。



## ⑨名前ペン（油性ペン）

図画工作の作品やノート類などに、自分で記名をする際に使用します。

## ⑩ノート（国語・算数・自由帳の3冊）

ノートは、最初の1冊を学校で一括購入します。そのノートを使い終わり、特に担任から指示がない場合には、同じマス目のものを新しく各ご家庭で購入してください。ノートのメーカーは問いません。

## ⑪名札

笹原小学校では、1年生の間、毎日学校に来てから名札を着けます。学校内だけで使用しますので、登下校の際には使いません。（安全指導上のため）

## ⑫学習用タブレット端末について

入学後、世田谷区から学習用タブレット端末を貸与します。使い方や保管方法などは、担任よりお伝えします。