

1 「せたがやスタディTV」とは

- ・お子さんが家庭で見学べる授業動画
- ・区立小・中学校教員が作成
- ・4、5月で扱う学習内容を中心に収録
- ・YouTubeを活用して配信

2 「せたがやスタディTV」のコンセプト

- ・1つの学習内容につき2本の動画で構成
 - 1本目：学習のねらいと取り組み方を理解するための動画。
 - 2本目：解説を聞いて理解を深めるための動画。

3 「せたがやスタディTV」の配信開始日

5月11日（月）午後 → 5月18日（月）に新たな内容を追加配信

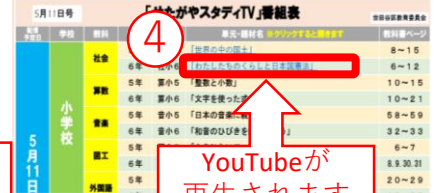
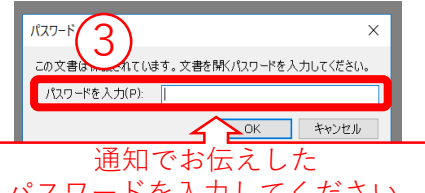
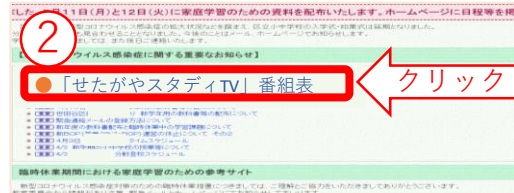
4 「せたがやスタディTV」の視聴の仕方

学校のホームページを開く

「せたがやスタディTV」番組表を開く

パスワードを入力する

タイトルをクリックする



5 「せたがやスタディTV」を活用した家庭学習の進め方

1 1週間の見通しをもって番組を選ぶ

2 動画を見てねらいと取り組み方を理解する

3 課題に取り組む

4 動画を見て理解を深める

5 取り組んだノートやプリント等を提出する

1週間の家庭学習「時間割」(例) ※小学5年生の例です

次のような「時間割」を自分で考えてみましょう。

	月	火	水	木	金
8:30	MXテレビ TOKYO おはようスクール(9ch)				
9:00	算数	算数	算数	算数	算数
10:00	国語	国語	国語	国語	国語
10:00	家の手伝い・運動タイム				
11:00	○家の人と相談して、自由にできる仕事に取り組みましょう				

