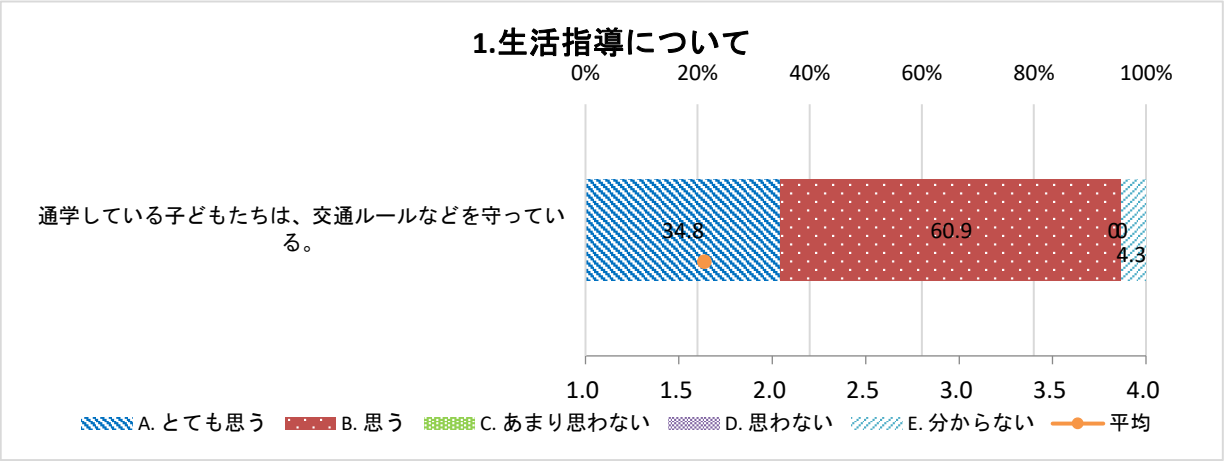
1.生活指導について
0%
20%
40%
60%
80%
100%
通学している子どもたちは、交通ルールなどを守っている。
34.8
60.9
0
4.3
1.0
1.5
2.0
2.5
3.0
3.5
4.0
A. とても思う
B. 思う
C. あまり思わない
D. 思わない
E. 分からない
平均

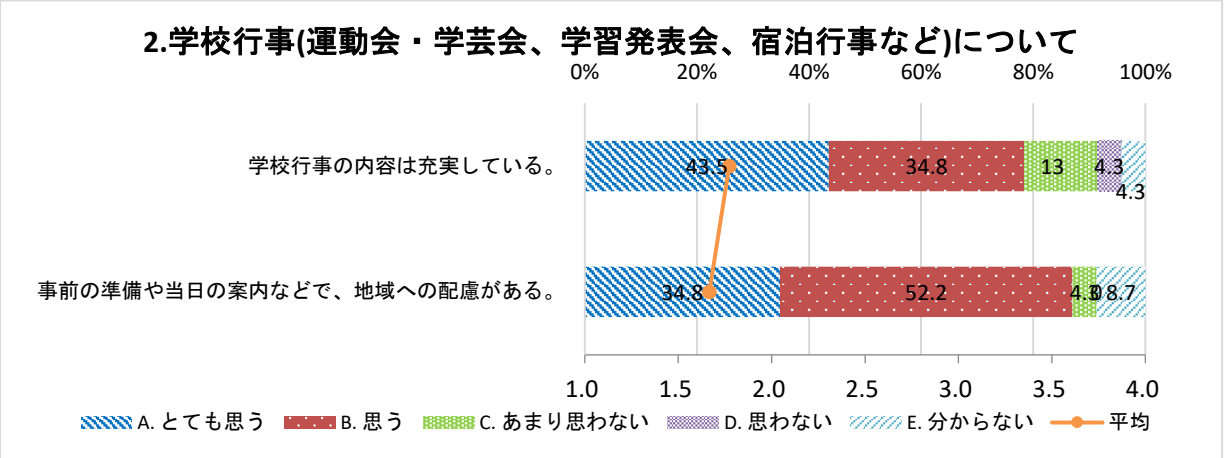
2.学校行事(運動会・学芸会、学習発表会、宿泊行事など)について
0%
20%
40%
60%
80%
100%
学校行事の内容は充実している。
43.5
34.8
13
4.3
4.3
事前の準備や当日の案内などで、地域への配慮がある。
34.8
52.2
4.3
0
8.7
1.0
1.5
2.0
2.5
3.0
3.5
4.0
A. とても思う
B. 思う
C. あまり思わない
D. 思わない
E. 分からない
平均

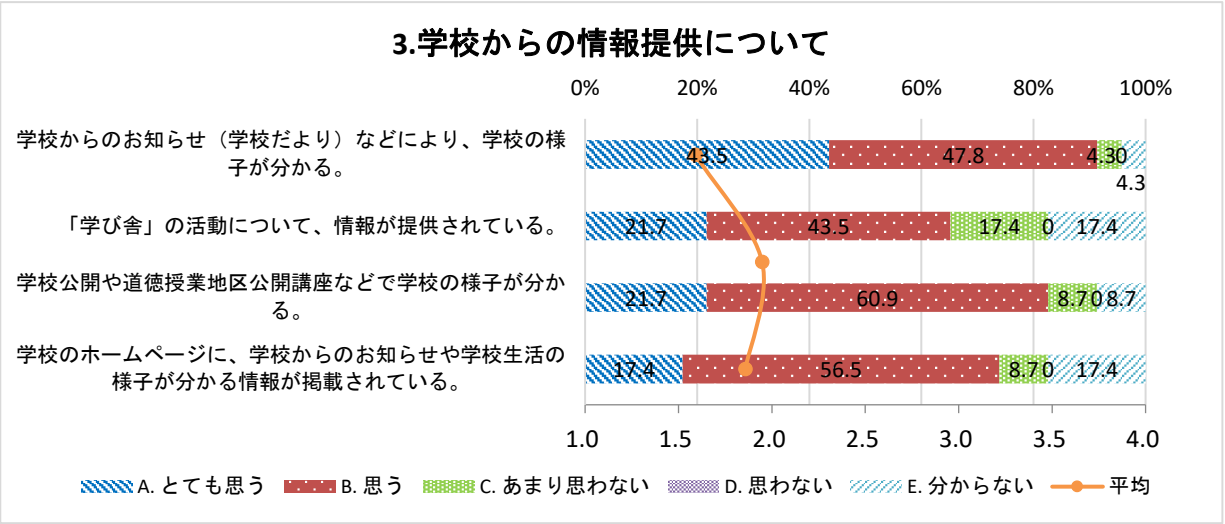
3.学校からの情報提供について
0%
20%
40%
60%
80%
100%
学校からのお知らせ（学校だより）などにより、学校の様子が分かる。
43.5
47.8
4.3
0
4.3
「学び舎」の活動について、情報が提供されている。
21.7
43.5
17.4
0
17.4
学校公開や道徳授業地区公開講座などで学校の様子が分かる。
21.7
60.9
8.7
0
8.7
学校のホームページに、学校からのお知らせや学校生活の様子が分かる情報が掲載されている。
17.4
56.5
8.7
0
17.4
1.0
1.5
2.0
2.5
3.0
3.5
4.0
A. とても思う
B. 思う
C. あまり思わない
D. 思わない
E. 分からない
平均

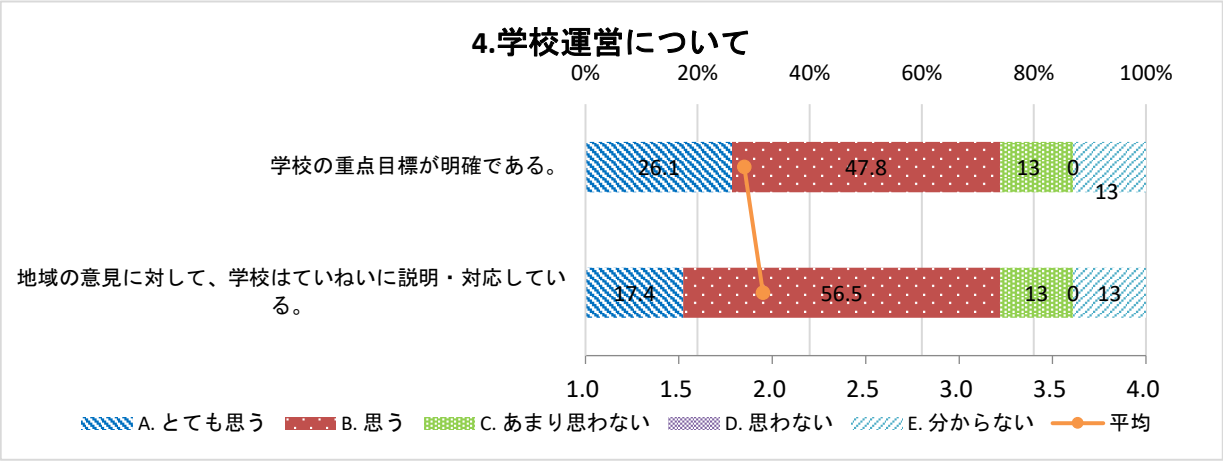
4.学校運営について
0%
20%
40%
60%
80%
100%
学校の重点目標が明確である。
26.1
47.8
13
0
13
地域の意見に対して、学校はていねいに説明・対応している。
17.4
56.5
13
0
13
1.0
1.5
2.0
2.5
3.0
3.5
4.0
A. とても思う
B. 思う
C. あまり思わない
D. 思わない
E. 分からない
平均

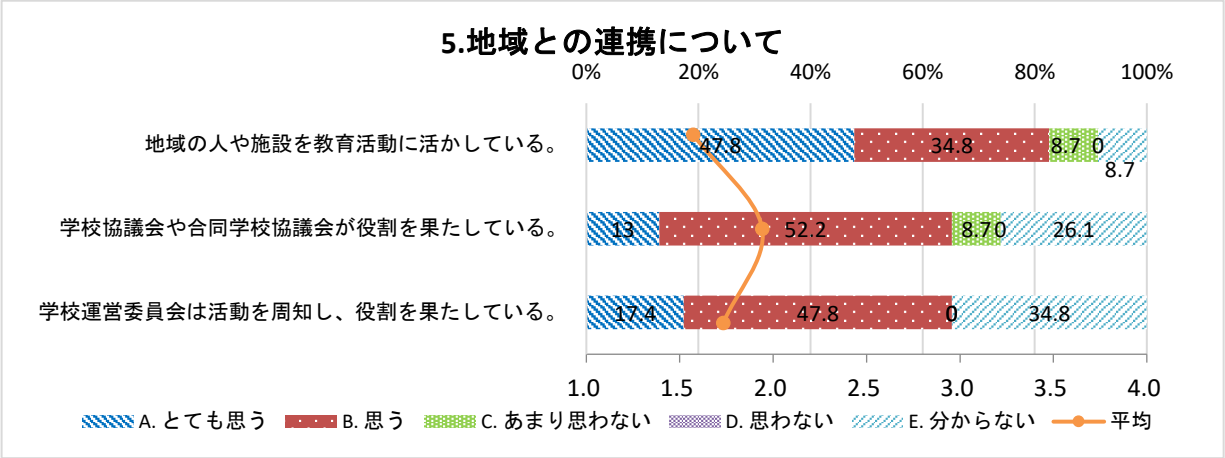
5.地域との連携について
0%
20%
40%
60%
80%
100%
地域の人や施設を教育活動に活かしている。
47.8
34.8
8.7
0
8.7
学校協議会や合同学校協議会が役割を果たしている。
13
52.2
8.7
0
26.1
学校運営委員会は活動を周知し、役割を果たしている。
17.4
47.8
0
34.8
1.0
1.5
2.0
2.5
3.0
3.5
4.0
A. とても思う
B. 思う
C. あまり思わない
D. 思わない
E. 分からない
平均

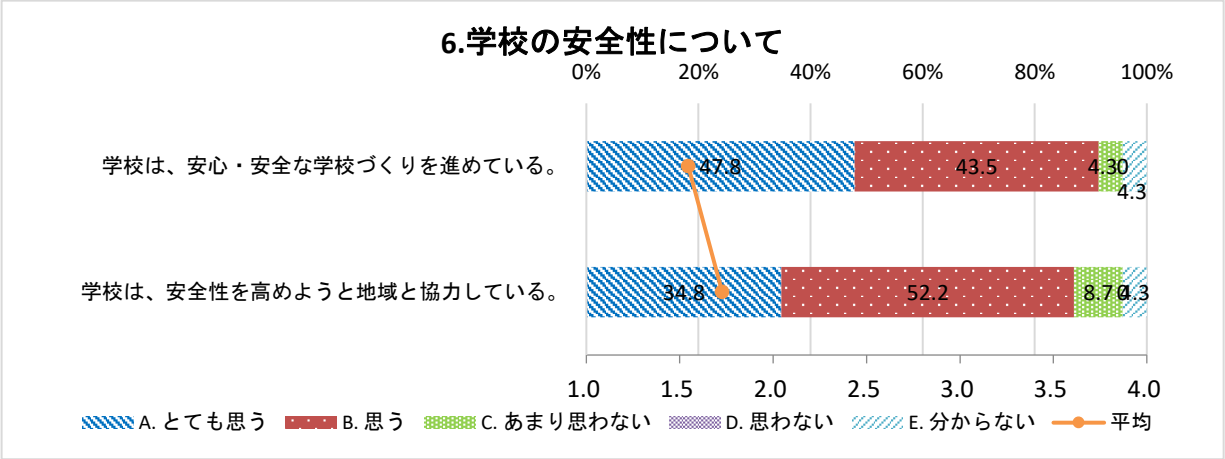
6.学校の安全性について
0%
20%
40%
60%
80%
100%
学校は、安心・安全な学校づくりを進めている。
47.8
43.5
4.3
0
4.3
学校は、安全性を高めようと地域と協力している。
34.8
52.2
8.7
0
4.3
1.0
1.5
2.0
2.5
3.0
3.5
4.0
A. とても思う
B. 思う
C. あまり思わない
D. 思わない
E. 分からない
平均

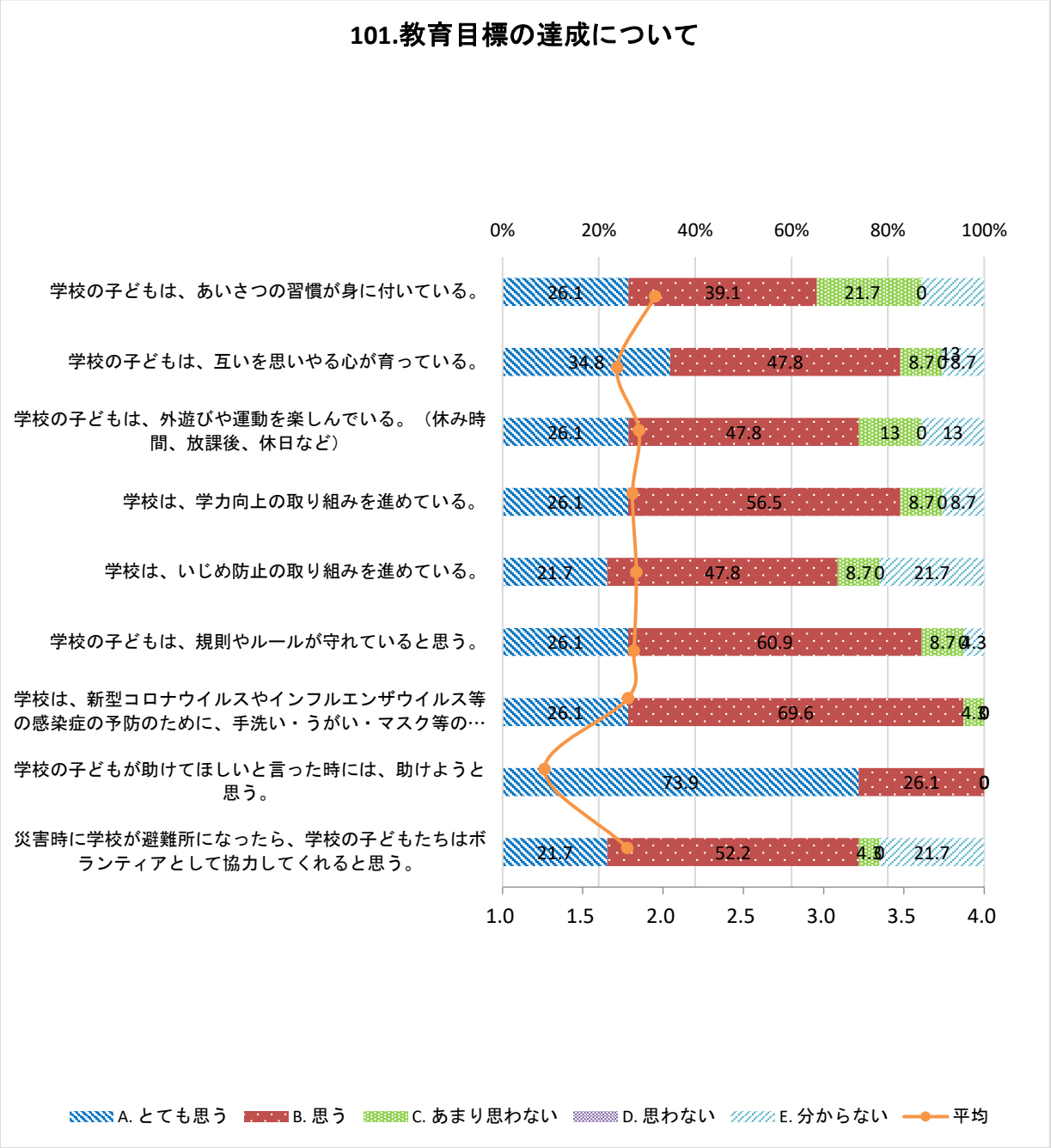
101.教育目標の達成について
0%
20%
40%
60%
80%
100%
学校の子どもは、あいさつの習慣が身に付いている。
26.1
39.1
21.7
0
学校の子どもは、互いを思いやる心が育っている。
34.8
47.8
8.7
0
8.7
学校の子どもは、外遊びや運動を楽しんでいる。（休み時間、放課後、休日など）
26.1
47.8
13
0
13
学校は、学力向上の取り組みを進めている。
26.1
56.5
8.7
0
8.7
学校は、いじめ防止の取り組みを進めている。
21.7
47.8
8.7
0
21.7
学校の子どもは、規則やルールが守れていると思う。
26.1
60.9
8.7
4.3
学校は、新型コロナウイルスやインフルエンザウイルス等の感染症の予防のために、手洗い・うがい・マスク等の…
26.1
69.6
4.3
0
学校の子どもが助けてほしいと言った時には、助けようと思う。
73.9
26.1
0
災害時に学校が避難所になったら、学校の子どもたちはボランティアとして協力してくれると思う。
21.7
52.2
4.3
0
21.7
1.0
1.5
2.0
2.5
3.0
3.5
4.0
A. とても思う
B. 思う
C. あまり思わない
D. 思わない
E. 分からない
平均