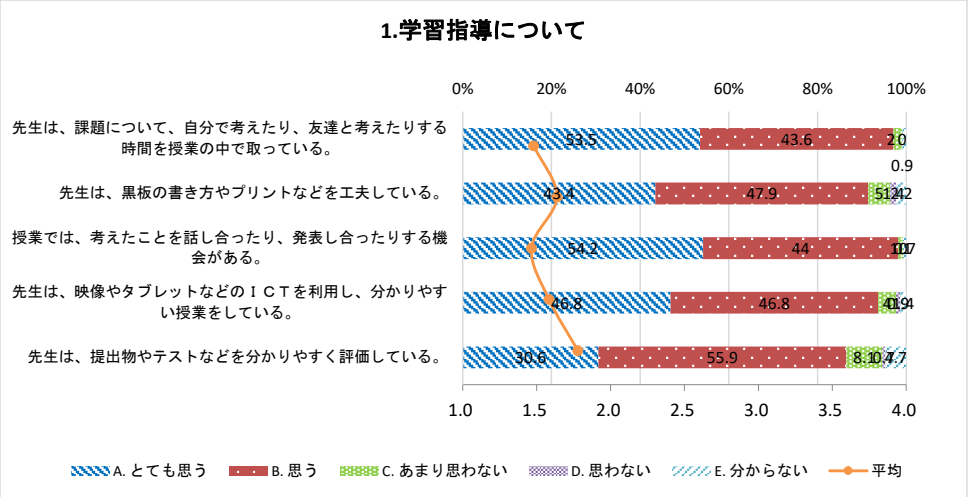
1.学習指導について
0%
20%
40%
60%
80%
100%
先生は、課題について、自分で考えたり、友達と考えたりする時間を授業の中で取っている。
53.5
43.6
2.0
0.9
先生は、黒板の書き方やプリントなどを工夫している。
43.4
47.9
5.1
2.2
授業では、考えたことを話し合ったり、発表し合ったりする機会がある。
54.2
44
1.0
0.7
先生は、映像やタブレットなどのＩＣＴを利用し、分かりやすい授業をしている。
46.8
46.8
4.0
1.9
先生は、提出物やテストなどを分かりやすく評価している。
30.6
55.9
8.1
0.7
1.0
1.5
2.0
2.5
3.0
3.5
4.0
A. とても思う
B. 思う
C. あまり思わない
D. 思わない
E. 分からない
平均

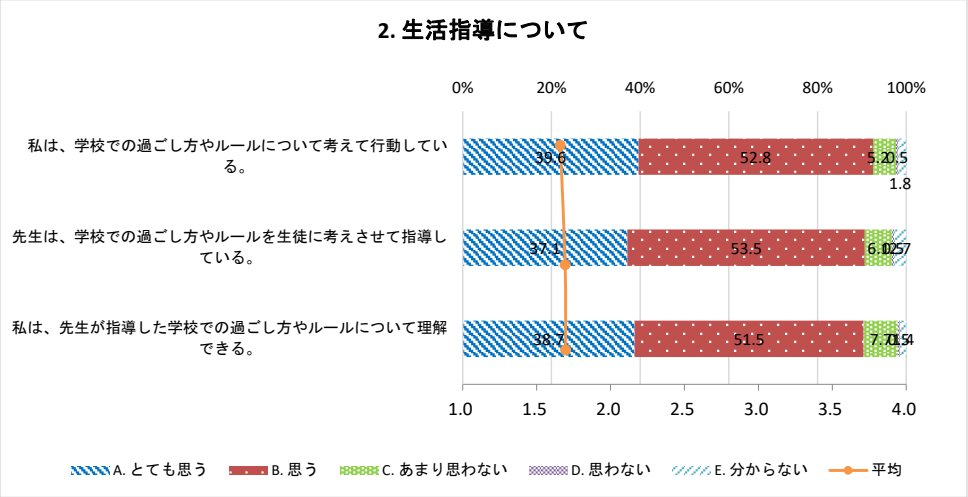
2. 生活指導について
0%
20%
40%
60%
80%
100%
私は、学校での過ごし方やルールについて考えて行動している。
39.6
52.8
5.2
0.5
1.8
先生は、学校での過ごし方やルールを生徒に考えさせて指導している。
37.1
53.5
6.0
2.7
私は、先生が指導した学校での過ごし方やルールについて理解できる。
38.7
51.5
7.7
1.4
1.0
1.5
2.0
2.5
3.0
3.5
4.0
A. とても思う
B. 思う
C. あまり思わない
D. 思わない
E. 分からない
平均

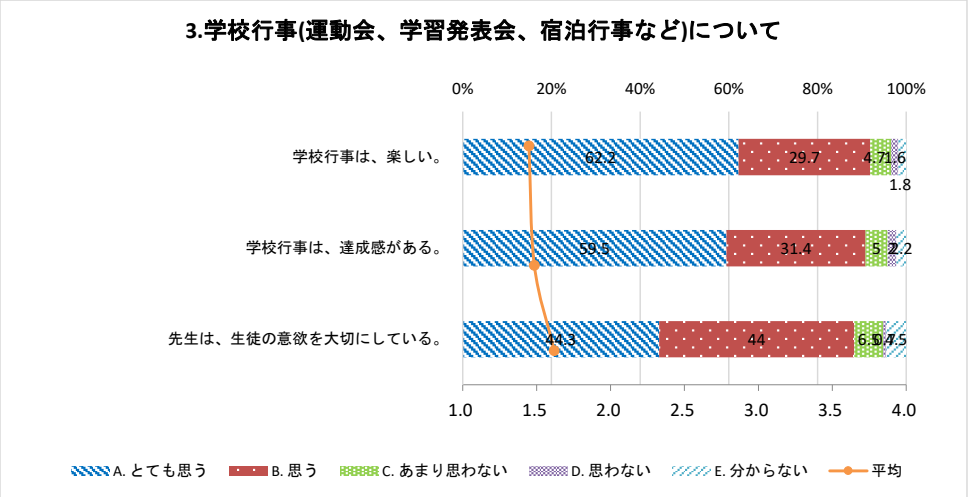
3.学校行事(運動会、学習発表会、宿泊行事など)について
0%
20%
40%
60%
80%
100%
学校行事は、楽しい。
62.2
29.7
4.7
1.6
1.8
学校行事は、達成感がある。
59.5
31.4
5.2
2.2
先生は、生徒の意欲を大切にしている。
44.3
44
6.5
4.5
1.0
1.5
2.0
2.5
3.0
3.5
4.0
A. とても思う
B. 思う
C. あまり思わない
D. 思わない
E. 分からない
平均

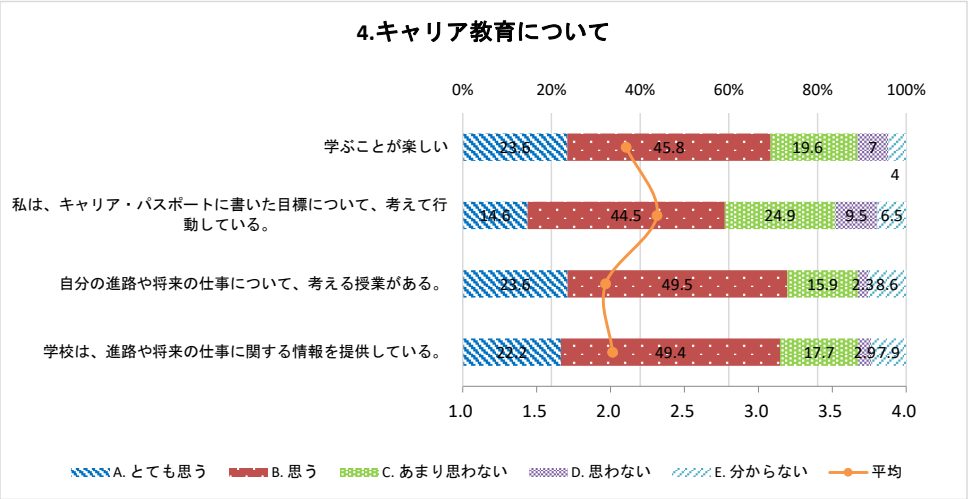
4.キャリア教育について
0%
20%
40%
60%
80%
100%
学ぶことが楽しい
23.6
45.8
19.6
7
4
私は、キャリア・パスポートに書いた目標について、考えて行動している。
14.6
44.5
24.9
9.5
6.5
自分の進路や将来の仕事について、考える授業がある。
23.6
49.5
15.9
2.3
8.6
学校は、進路や将来の仕事に関する情報を提供している。
22.2
49.4
17.7
2.9
7.9
1.0
1.5
2.0
2.5
3.0
3.5
4.0
A. とても思う
B. 思う
C. あまり思わない
D. 思わない
E. 分からない
平均

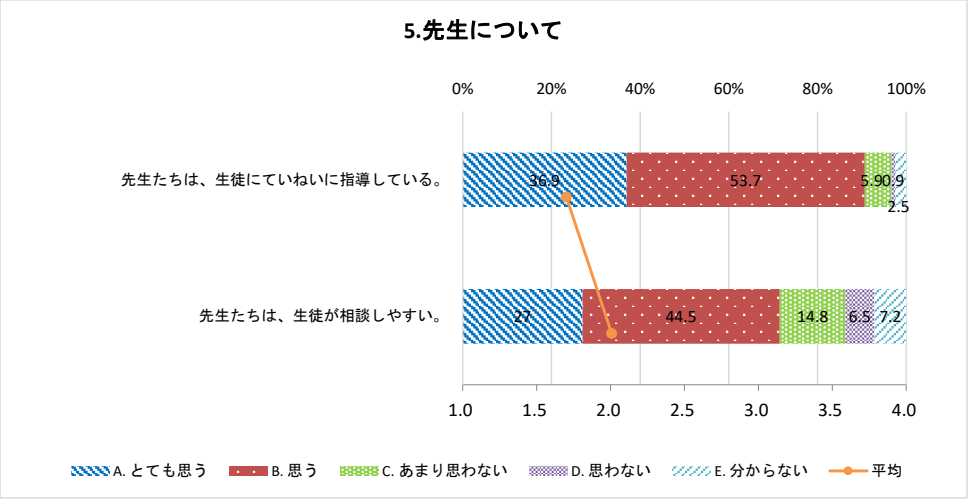
5.先生について
0%
20%
40%
60%
80%
100%
先生たちは、生徒にていねいに指導している。
36.9
53.7
5.9
0.9
2.5
先生たちは、生徒が相談しやすい。
27
44.5
14.8
6.5
7.2
1.0
1.5
2.0
2.5
3.0
3.5
4.0
A. とても思う
B. 思う
C. あまり思わない
D. 思わない
E. 分からない
平均

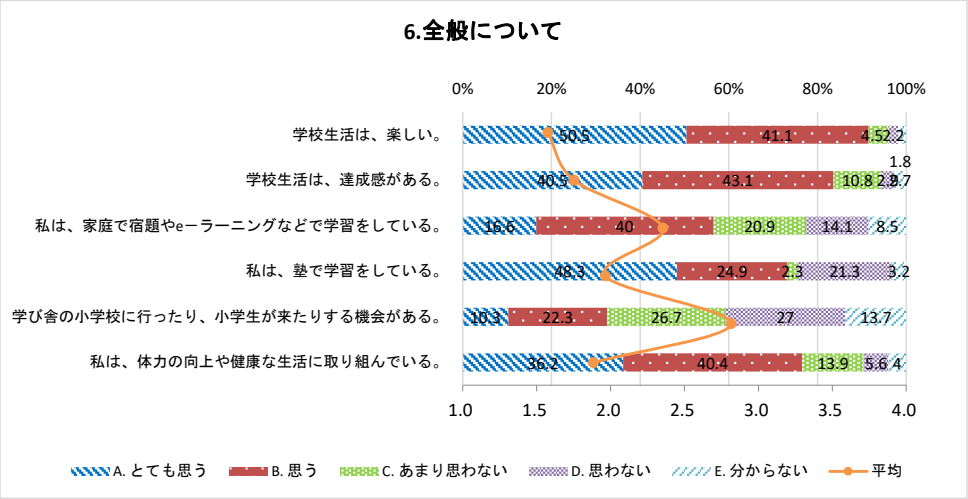
6.全般について
0%
20%
40%
60%
80%
100%
学校生活は、楽しい。
50.5
41.1
4.5
2.2
1.8
学校生活は、達成感がある。
40.5
43.1
10.8
2.9
2.7
私は、家庭で宿題やeーラーニングなどで学習をしている。
16.6
40
20.9
14.1
8.5
私は、塾で学習をしている。
48.3
24.9
2.3
21.3
3.2
学び舎の小学校に行ったり、小学生が来たりする機会がある。
10.3
22.3
26.7
27
13.7
私は、体力の向上や健康な生活に取り組んでいる。
36.2
40.4
13.9
5.6
4
1.0
1.5
2.0
2.5
3.0
3.5
4.0
A. とても思う
B. 思う
C. あまり思わない
D. 思わない
E. 分からない
平均

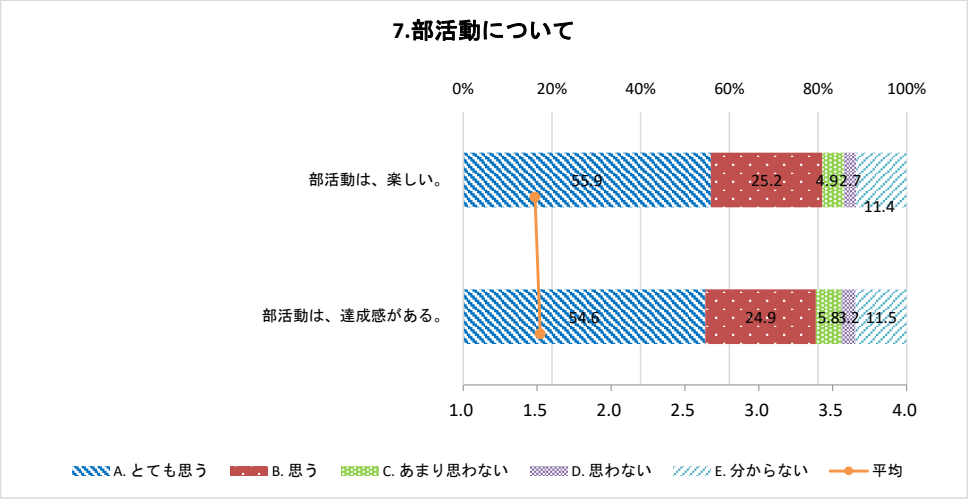
7.部活動について
0%
20%
40%
60%
80%
100%
部活動は、楽しい。
55.9
25.2
4.9
2.7
11.4
部活動は、達成感がある。
54.6
24.9
5.8
3.2
11.5
1.0
1.5
2.0
2.5
3.0
3.5
4.0
A. とても思う
B. 思う
C. あまり思わない
D. 思わない
E. 分からない
平均