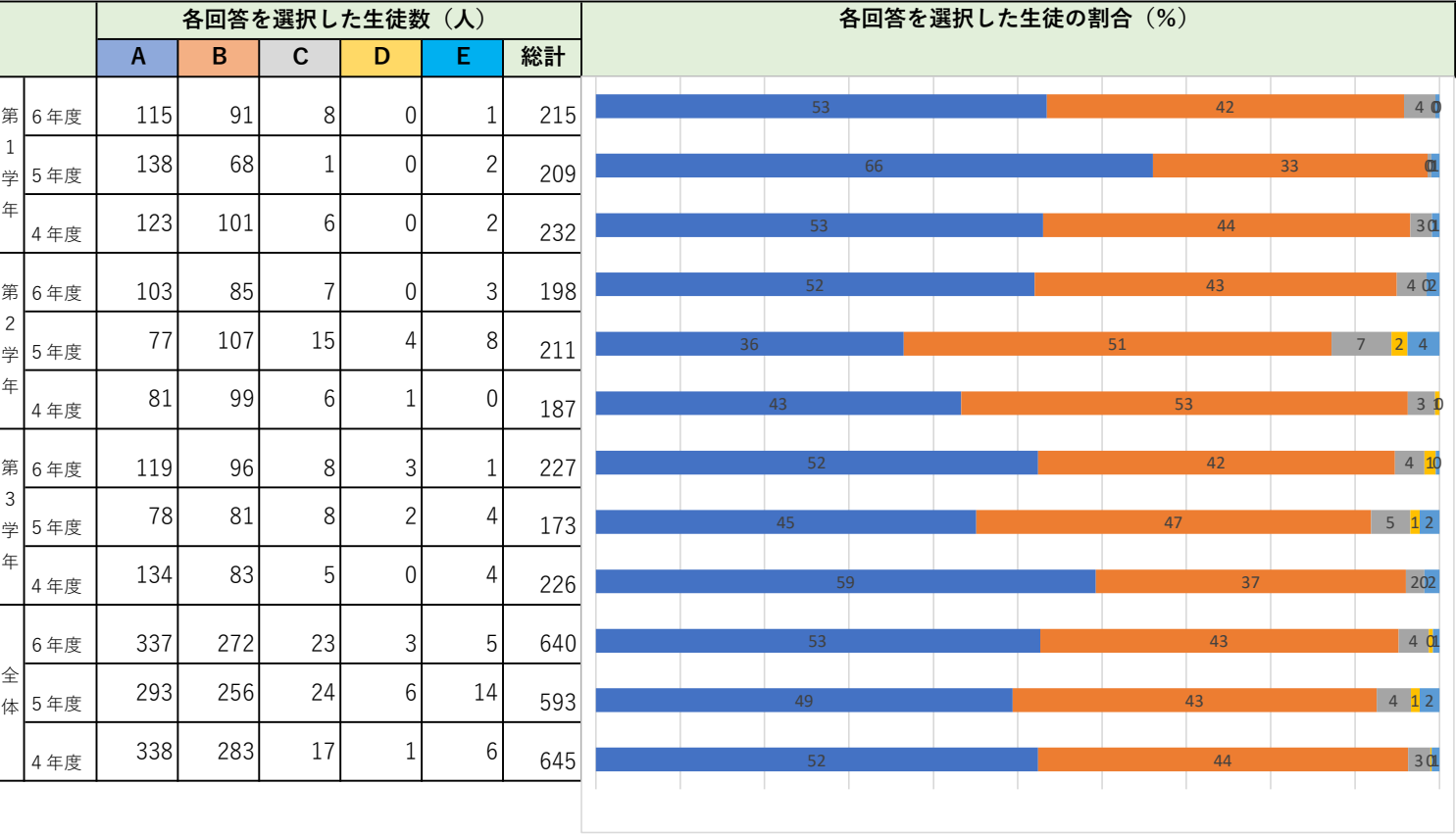


# 【船橋希望中学校】学校関係者評価 アンケート集計結果(R4～R6)【生徒】

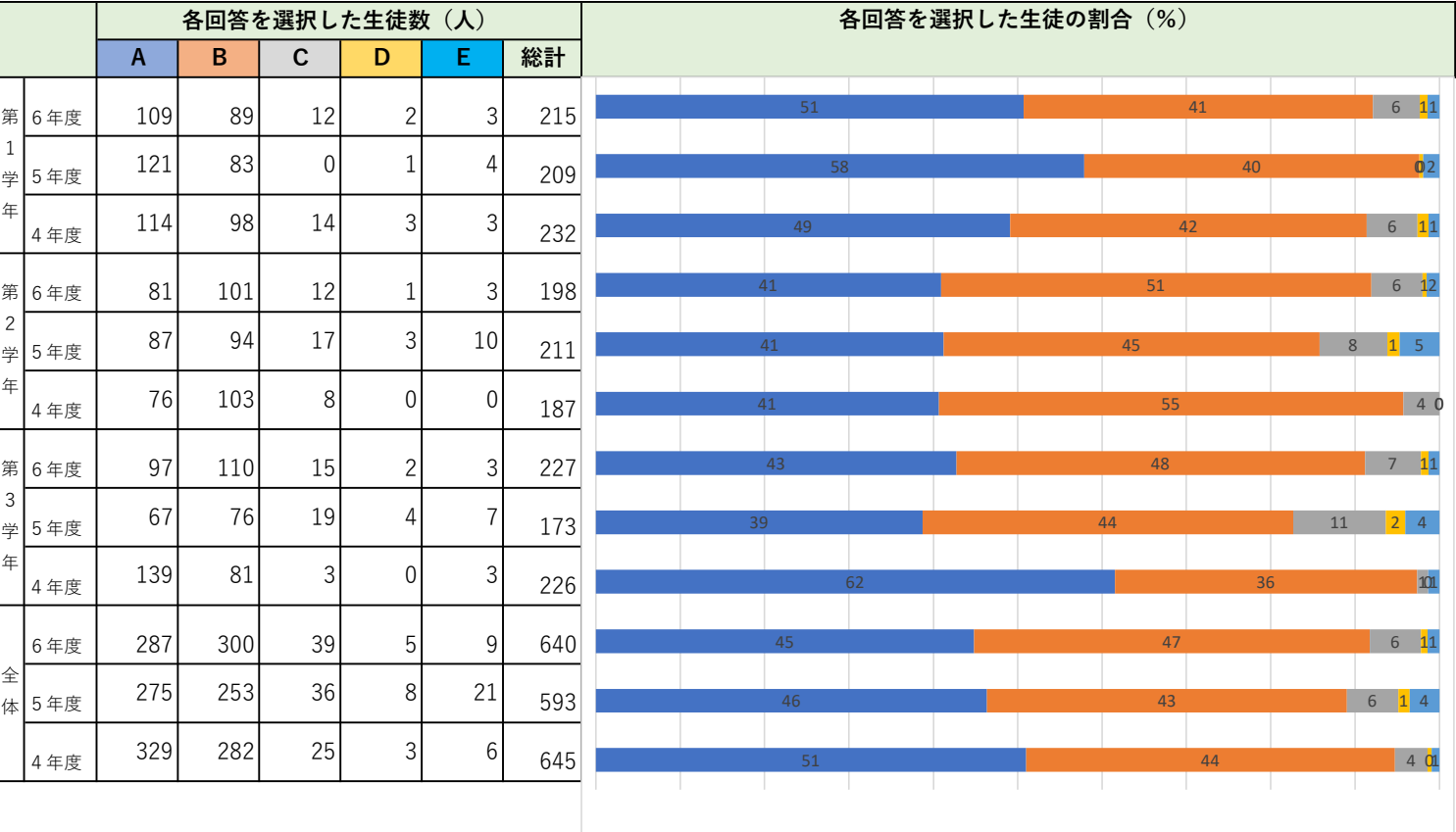
回答：A・・・とても思う B・・・思う C・・・あまり思わない D・・・思わない E・・・分からない

## 1. 学習について

(1)先生は、課題について、自分で考えたり、友達と考えたりする時間を授業の中で取っている。

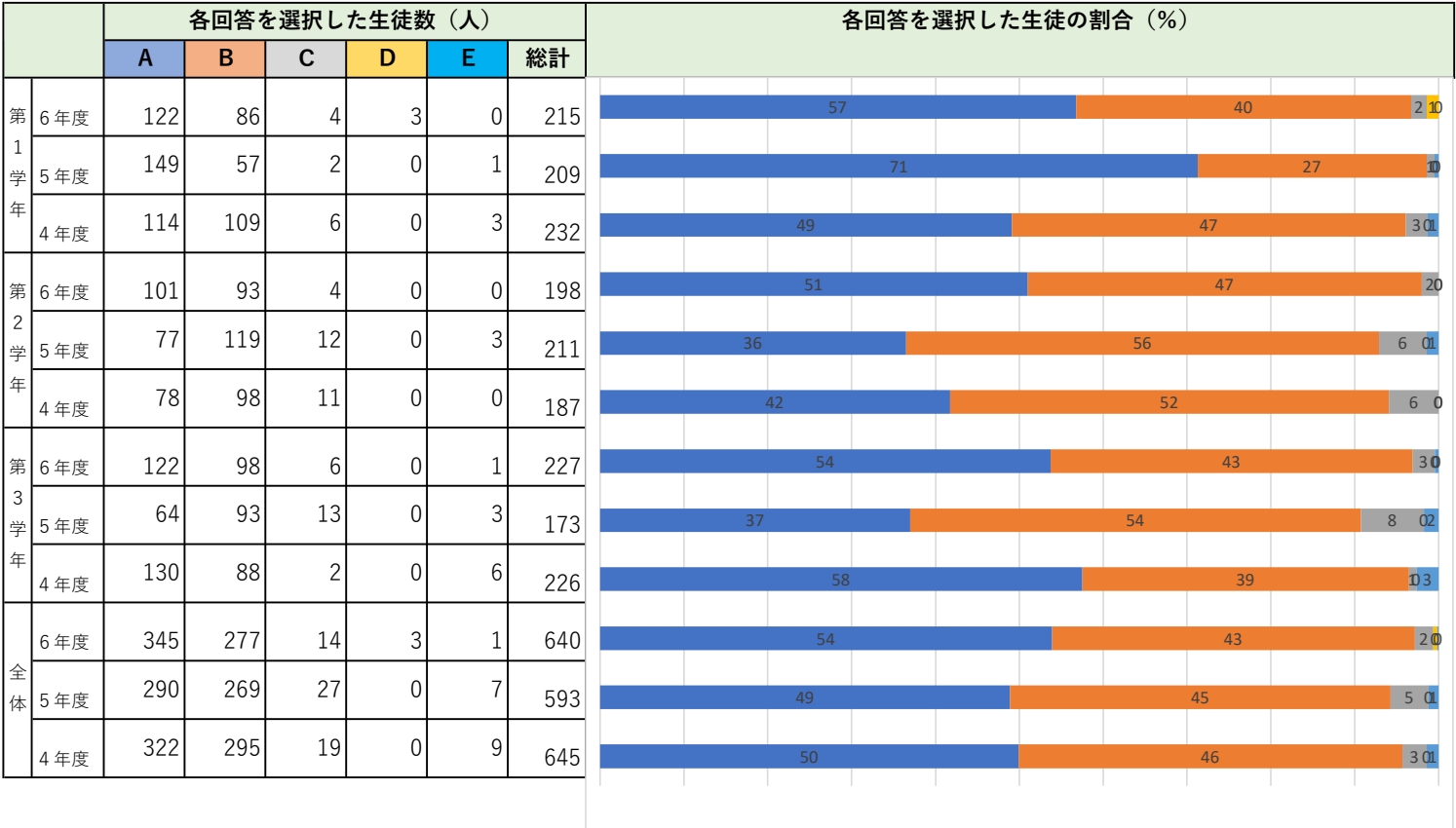


(2)先生は、黒板の書き方やプリントなどを工夫している。

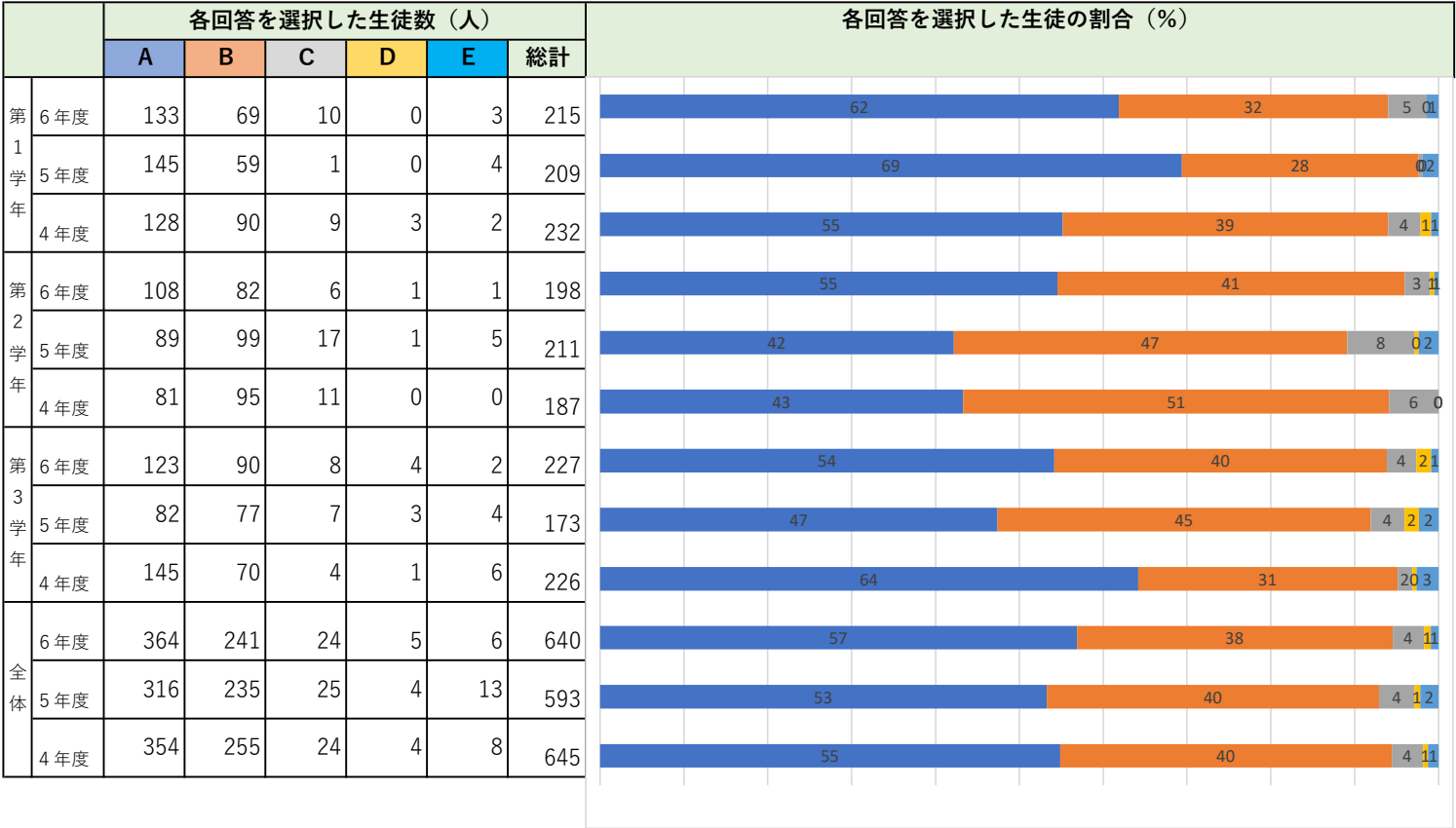


回答：A・・・とても思う B・・・思う C・・・あまり思わない D・・・思わない E・・・分からない

(3)授業では、考えたことを話し合ったり、発表し合ったりする機会がある。

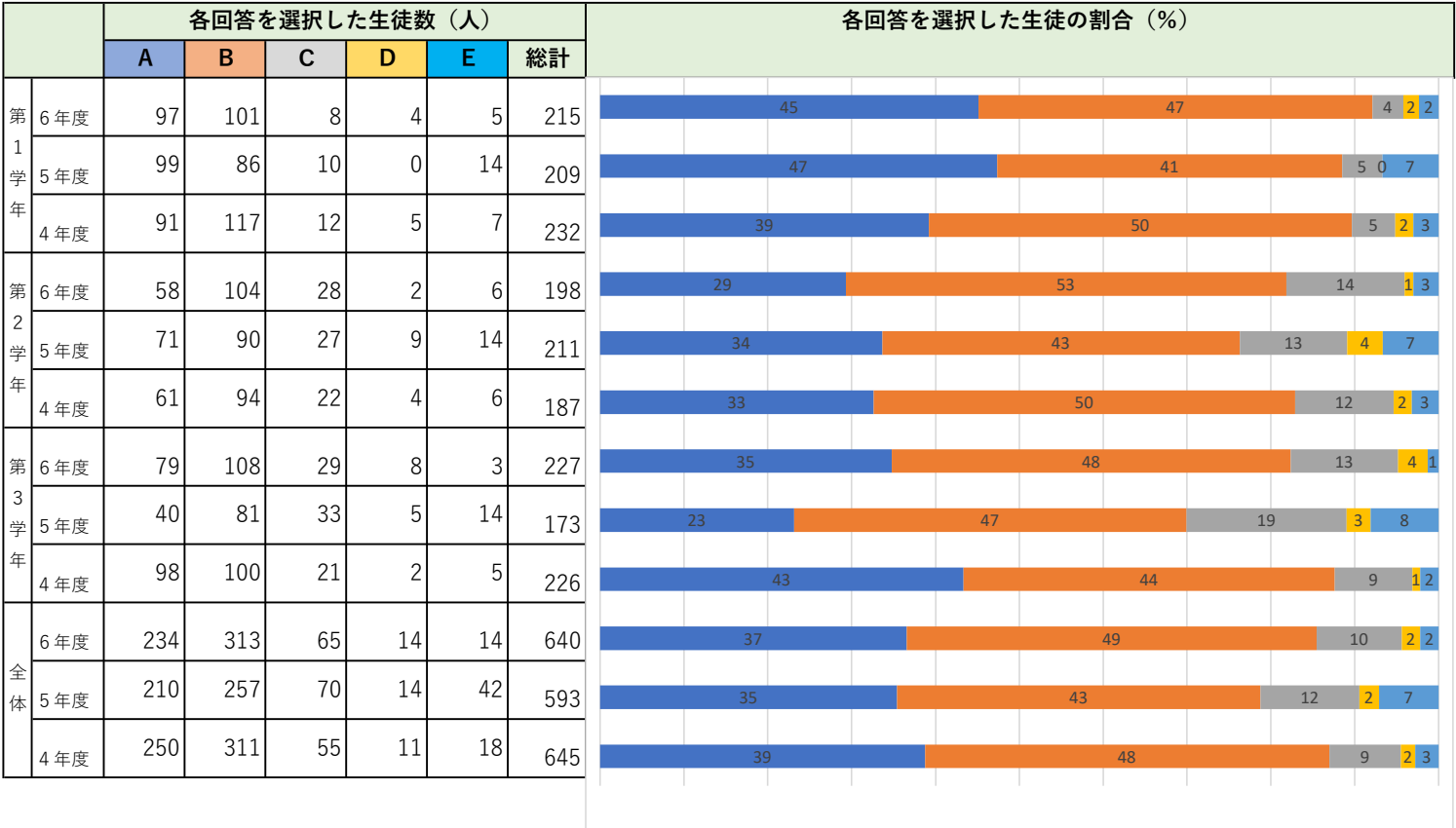


(4)先生は、映像やタブレットなどのＩＣＴを利用し、分かりやすい授業をしている。



回答：A・・・とても思う B・・・思う C・・・あまり思わない D・・・思わない E・・・分からない

(5)先生は、提出物やテストなどを分かりやすく評価している。



2. 生活指導について

(1)私は、学校での過ごし方やルールについて考えて行動している。



回答：A・・・とても思う B・・・思う C・・・あまり思わない D・・・思わない E・・・分からない

(2)先生は、学校での過ごし方やルールを生徒に考えさせて指導している。

		各回答を選択した生徒数（人）						各回答を選択した生徒の割合（％）									
		A	B	C	D	E	総計										
第1学年	6年度	114	87	10	1	3	215	5340501									
	5年度	100	83	15	3	8	209	4840714									
	4年度	90	118	12	4	8	232	3951523									
第2学年	6年度	64	101	22	7	4	198	32511142									
	5年度	62	97	25	15	12	211	29461276									
	4年度	68	95	14	5	5	187	3651733									
第3学年	6年度	97	97	23	6	4	227	43431032									
	5年度	57	83	17	8	8	173	33481055									
	4年度	107	94	15	2	8	226	4742714									
全体	6年度	275	285	55	14	11	640	4345922									
	5年度	219	263	57	26	28	593	37441045									
	4年度	265	307	41	11	21	645	4148623									

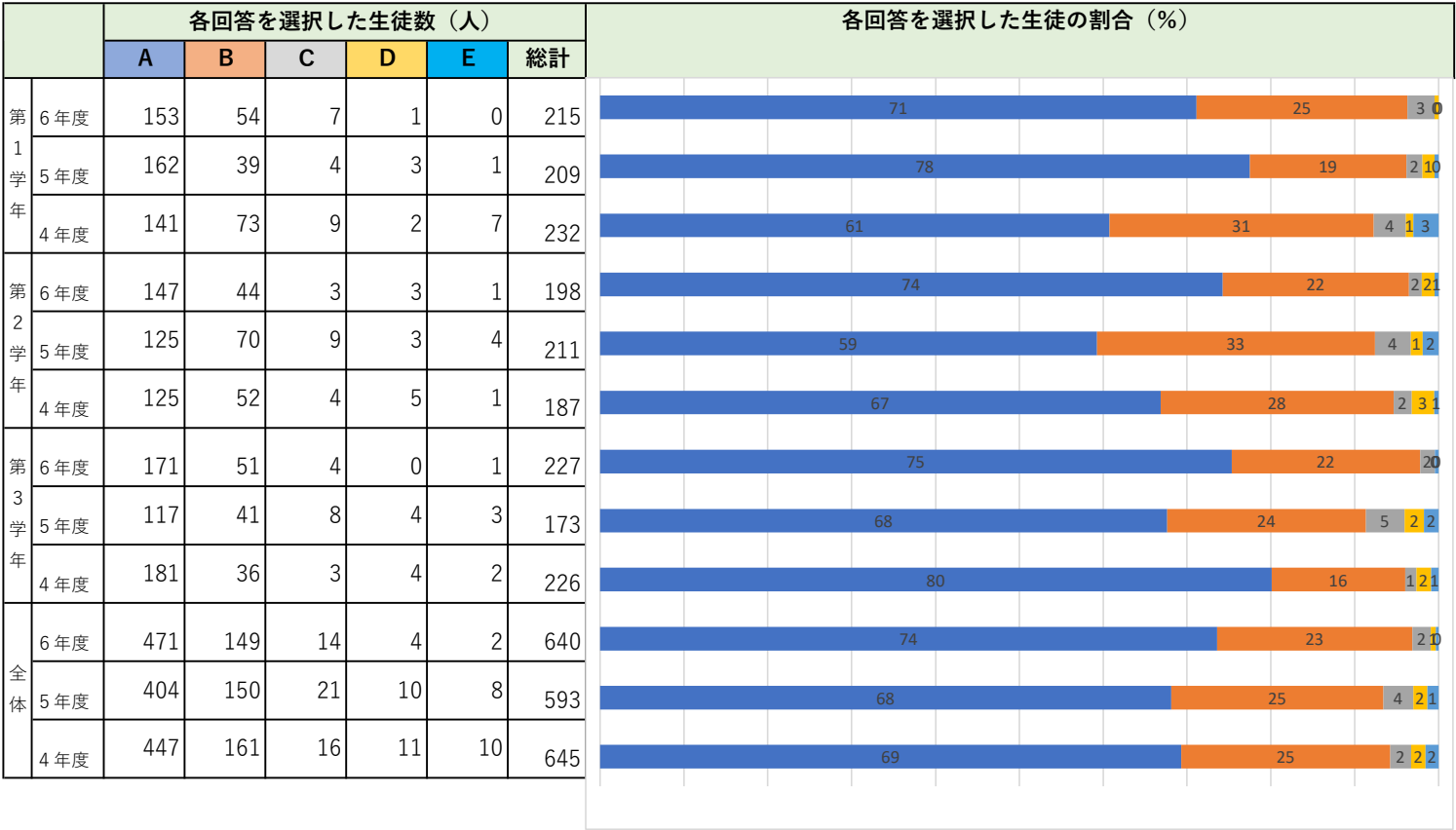
(3)私は、先生が指導した学校での過ごし方やルールについて理解できる。

		各回答を選択した生徒数（人）						各回答を選択した生徒の割合（％）									
		A	B	C	D	E	総計										
第1学年	6年度	93	104	9	7	2	215	4348431									
	5年度	86	93	17	6	7	209	4144833									
	4年度	98	108	14	8	4	232	4247632									
第2学年	6年度	64	107	15	8	4	198	3254842									
	5年度	64	91	26	20	10	211	30431295									
	4年度	82	85	9	1	10	187	4445515									
第3学年	6年度	98	101	20	6	2	227	4344931									
	5年度	57	89	13	8	6	173	3351853									
	4年度	103	103	11	3	6	226	4646513									
全体	6年度	255	312	44	21	8	640	4049731									
	5年度	207	273	56	34	23	593	3546964									
	4年度	283	296	34	12	20	645	4446523									

回答：A・・・とても思う B・・・思う C・・・あまり思わない D・・・思わない E・・・分からない

3. 学校行事(運動会・学芸会、学習発表会、宿泊行事など)について

(1)学校行事は、楽しい。

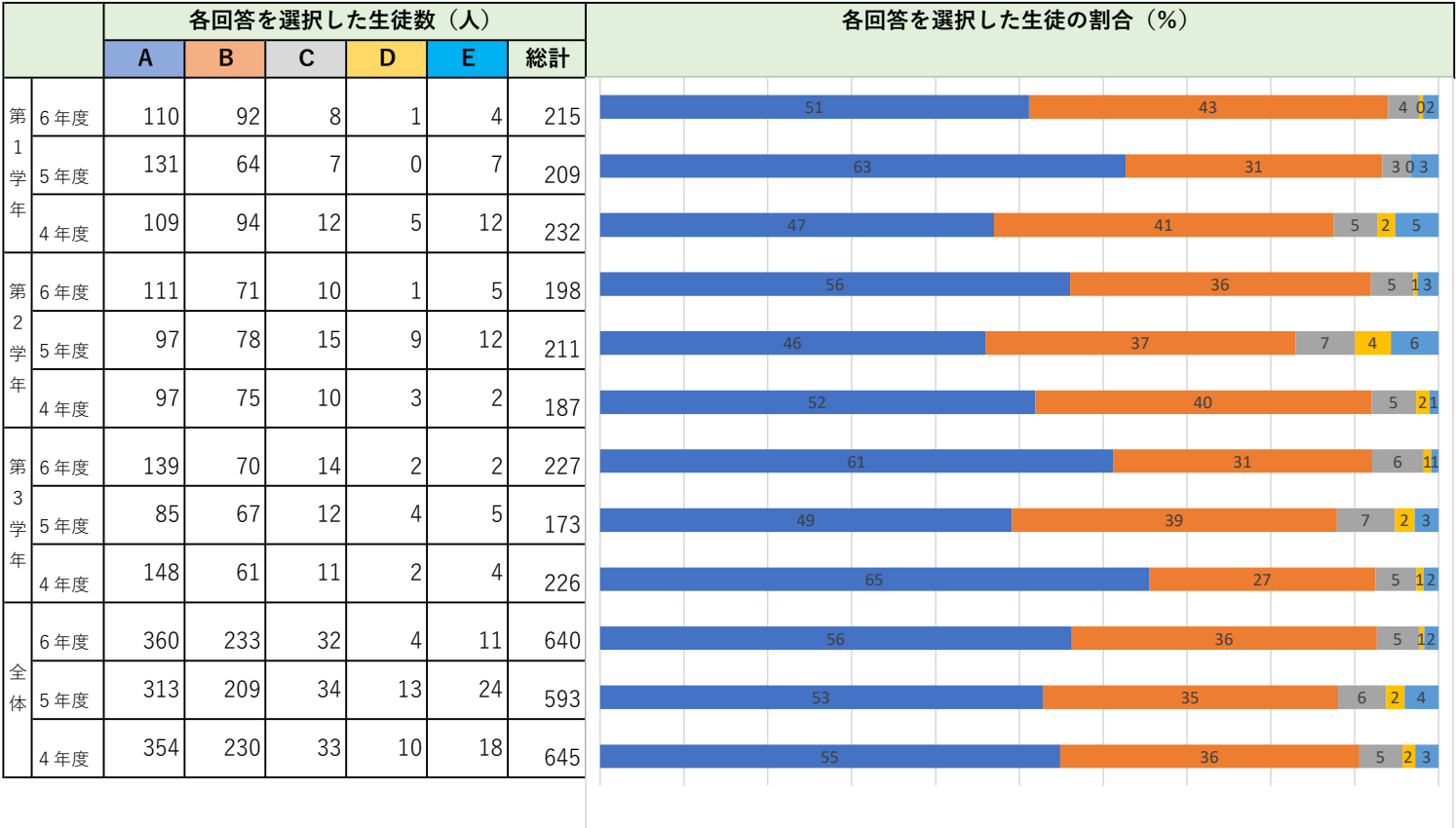


(2)学校行事は、達成感がある。



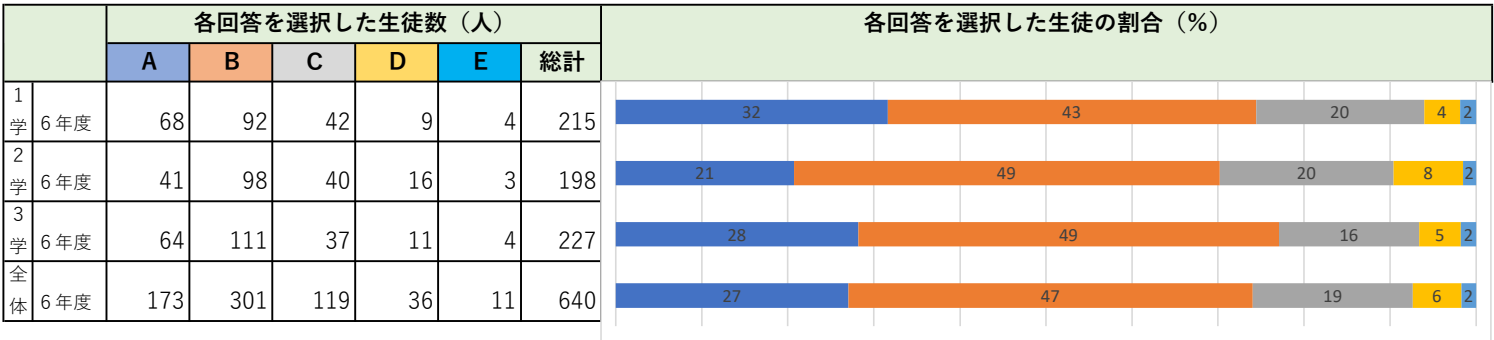
回答：A・・・とても思う B・・・思う C・・・あまり思わない D・・・思わない E・・・分からない

(3)先生は、生徒の意欲を大切にしている。



4. キャリア教育について

(1)学ぶことが楽しい (New)



回答：A・・・とても思う B・・・思う C・・・あまり思わない D・・・思わない E・・・分からない

(2)私は、キャリア・パスポートに書いた目標について、考えて行動している。

		各回答を選択した生徒数（人）						各回答を選択した生徒の割合（％）					
		A	B	C	D	E	総計						
第1学年	6年度	42	100	55	6	12	215	20	47	26	3	6	
	5年度	29	99	60	13	8	209	14	47	29	6	4	
	4年度	49	109	44	12	18	232	21	47	19	5	8	
第2学年	6年度	18	82	73	22	3	198	9	41	37	11	2	
	5年度	31	72	62	24	22	211	15	34	29	11	10	
	4年度	26	68	47	22	24	187	14	36	25	12	13	
第3学年	6年度	45	104	55	16	7	227	20	46	24	7	3	
	5年度	16	62	47	20	28	173	9	36	27	12	16	
	4年度	70	91	40	12	13	226	31	40	18	5	6	
全体	6年度	105	286	183	44	22	640	16	45	29	7	3	
	5年度	76	233	169	57	58	593	13	39	28	10	10	
	4年度	145	268	131	46	55	645	22	42	20	7	9	

(3)自分の進路や将来の仕事について、考える授業がある。

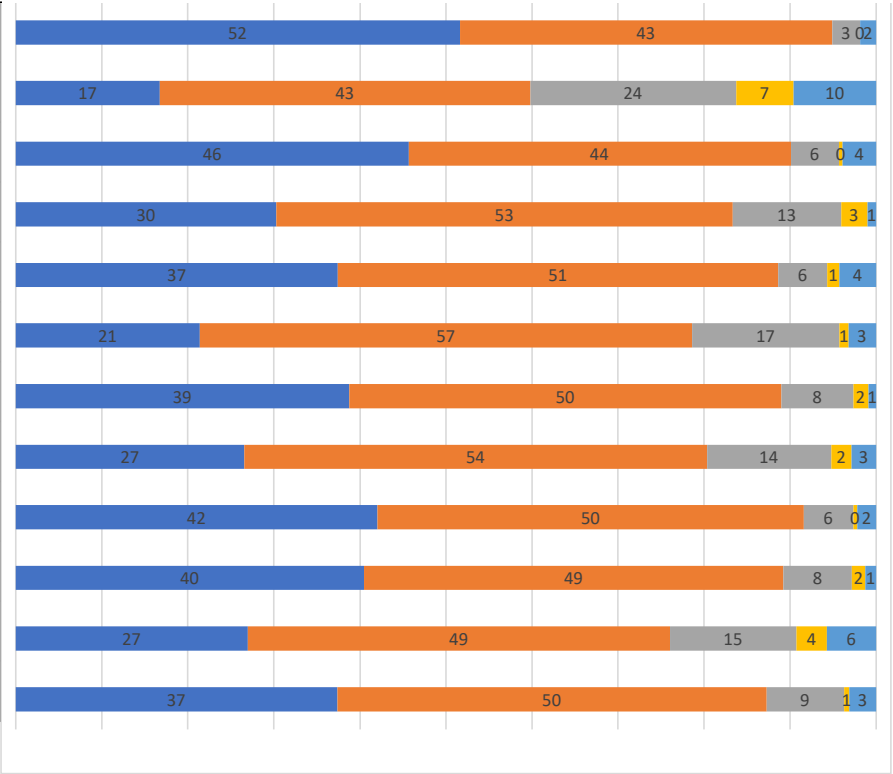
		各回答を選択した生徒数（人）						各回答を選択した生徒の割合（％）					
		A	B	C	D	E	総計						
第1学年	6年度	111	93	7	0	4	215	52	43	3	0	2	
	5年度	35	90	50	14	20	209	17	43	24	7	10	
	4年度	106	103	13	1	9	232	46	44	6	0	4	
第2学年	6年度	60	105	25	6	2	198	30	53	13	3	1	
	5年度	79	108	12	3	9	211	37	51	6	1	4	
	4年度	40	107	32	2	6	187	21	57	17	1	3	
第3学年	6年度	88	114	19	4	2	227	39	50	8	2	1	
	5年度	46	93	25	4	5	173	27	54	14	2	3	
	4年度	95	112	13	1	5	226	42	50	6	0	2	
全体	6年度	259	312	51	10	8	640	40	49	8	2	1	
	5年度	160	291	87	21	34	593	27	49	15	4	6	
	4年度	241	322	58	4	20	645	37	50	9	1	3	

(4)学校は、進路や将来の仕事に関する情報を提供している。

		各回答を選択した生徒数（人）						各回答を選択した生徒の割合（％）					
		A	B	C	D	E	総計						

回答：A・・・とても思う B・・・思う C・・・あまり思わない D・・・思わない E・・・分からない

第1学年	6年度	76	107	20	4	8	215
	5年度	31	87	47	16	28	209
	4年度	73	122	19	2	16	232
第2学年	6年度	54	98	29	10	7	198
	5年度	62	113	21	3	12	211
	4年度	42	93	35	3	14	187
第3学年	6年度	82	121	16	8	0	227
	5年度	49	88	21	7	8	173
	4年度	93	109	10	5	9	226
全体	6年度	212	326	65	22	15	640
	5年度	142	288	89	26	48	593
	4年度	208	324	64	10	39	645





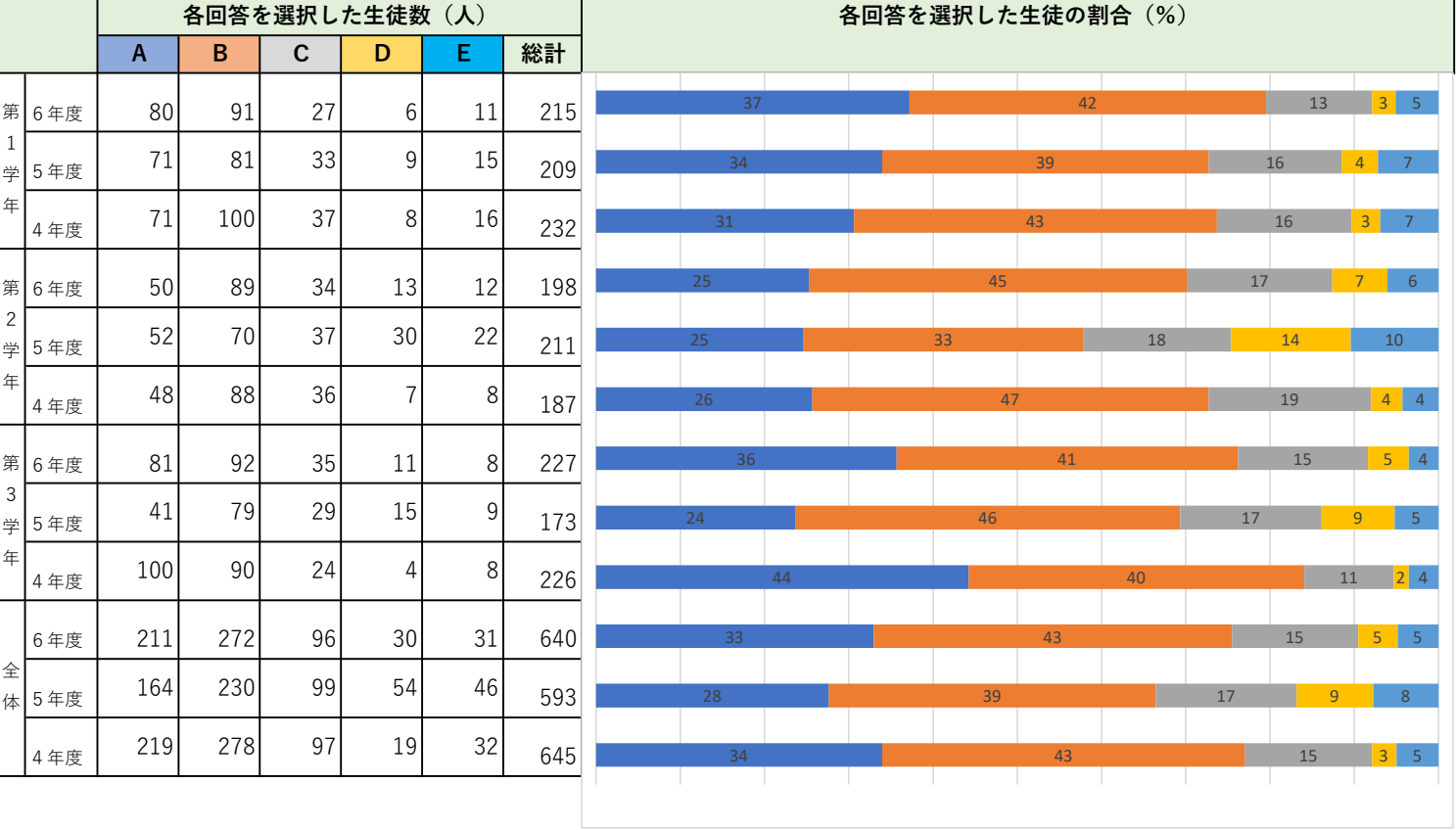
回答：A・・・とても思う B・・・思う C・・・あまり思わない D・・・思わない E・・・分からない

5. 先生について

(1)先生たちは、生徒にいていねいに指導している。



(2)先生たちは、生徒が相談しやすい。



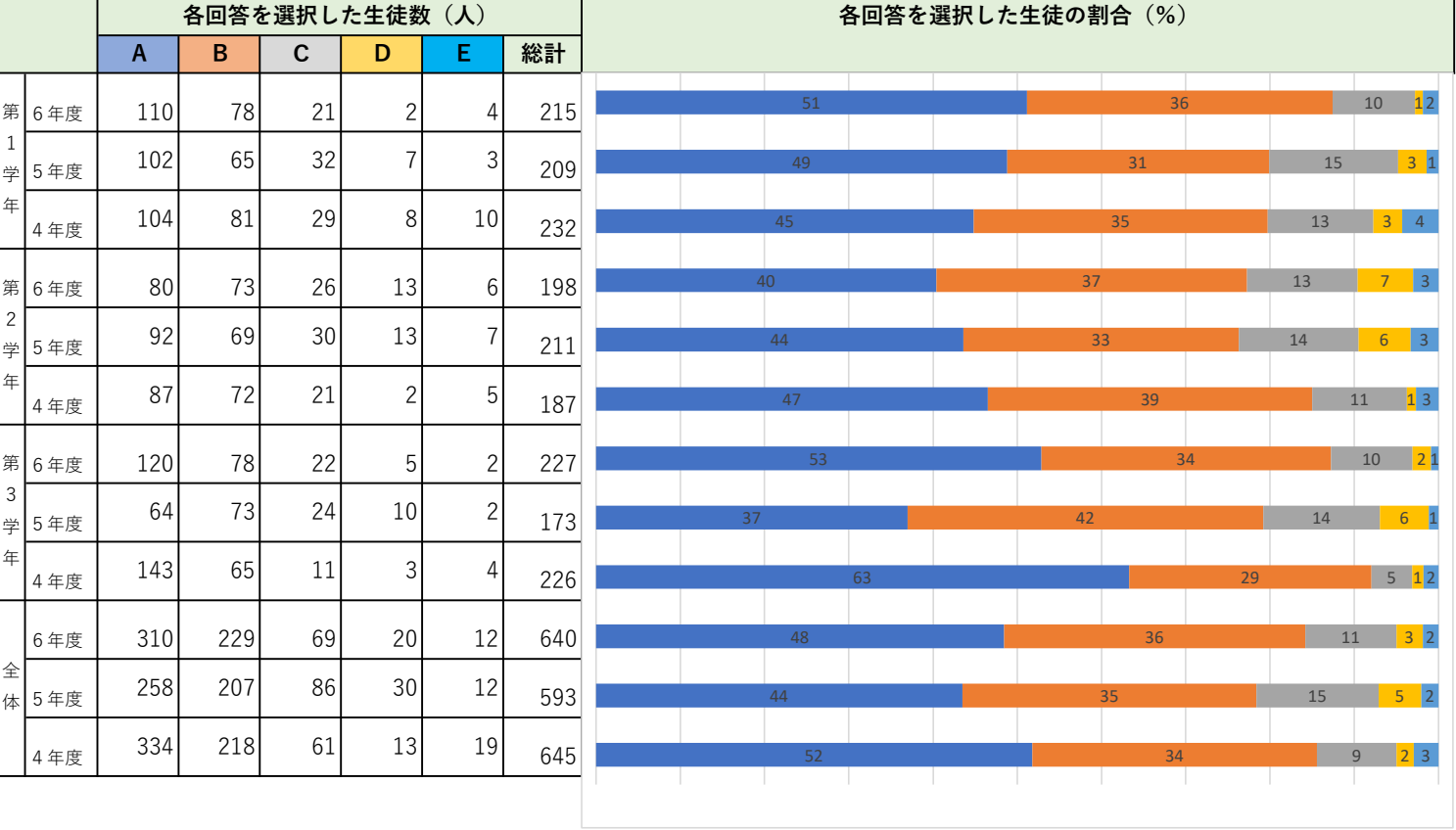
回答：A・・・とても思う B・・・思う C・・・あまり思わない D・・・思わない E・・・分からない

6. 全般について

(1)学校生活は、楽しい。



(2)学校生活は、達成感がある。



回答：A・・・とても思う B・・・思う C・・・あまり思わない D・・・思わない E・・・分からない

(3)私は、家庭で宿題やe－ラーニングなどで学習をしている。

		各回答を選択した生徒数（人）						各回答を選択した生徒の割合（％）					
		A	B	C	D	E	総計						
第1学年	6年度	47	79	51	26	12	215	22	37	24	12	6	
	5年度	52	77	47	21	12	209	25	37	22	10	6	
	4年度	53	98	40	19	22	232	23	42	17	8	9	
第2学年	6年度	38	68	46	33	13	198	19	34	23	17	7	
	5年度	55	63	30	42	21	211	26	30	14	20	10	
	4年度	33	67	43	30	14	187	18	36	23	16	7	
第3学年	6年度	59	91	40	22	15	227	26	40	18	10	7	
	5年度	33	63	30	29	18	173	19	36	17	17	10	
	4年度	60	96	38	23	9	226	27	42	17	10	4	
全体	6年度	144	238	137	81	40	640	23	37	21	13	6	
	5年度	140	203	107	92	51	593	24	34	18	16	9	
	4年度	146	261	121	72	45	645	23	40	19	11	7	

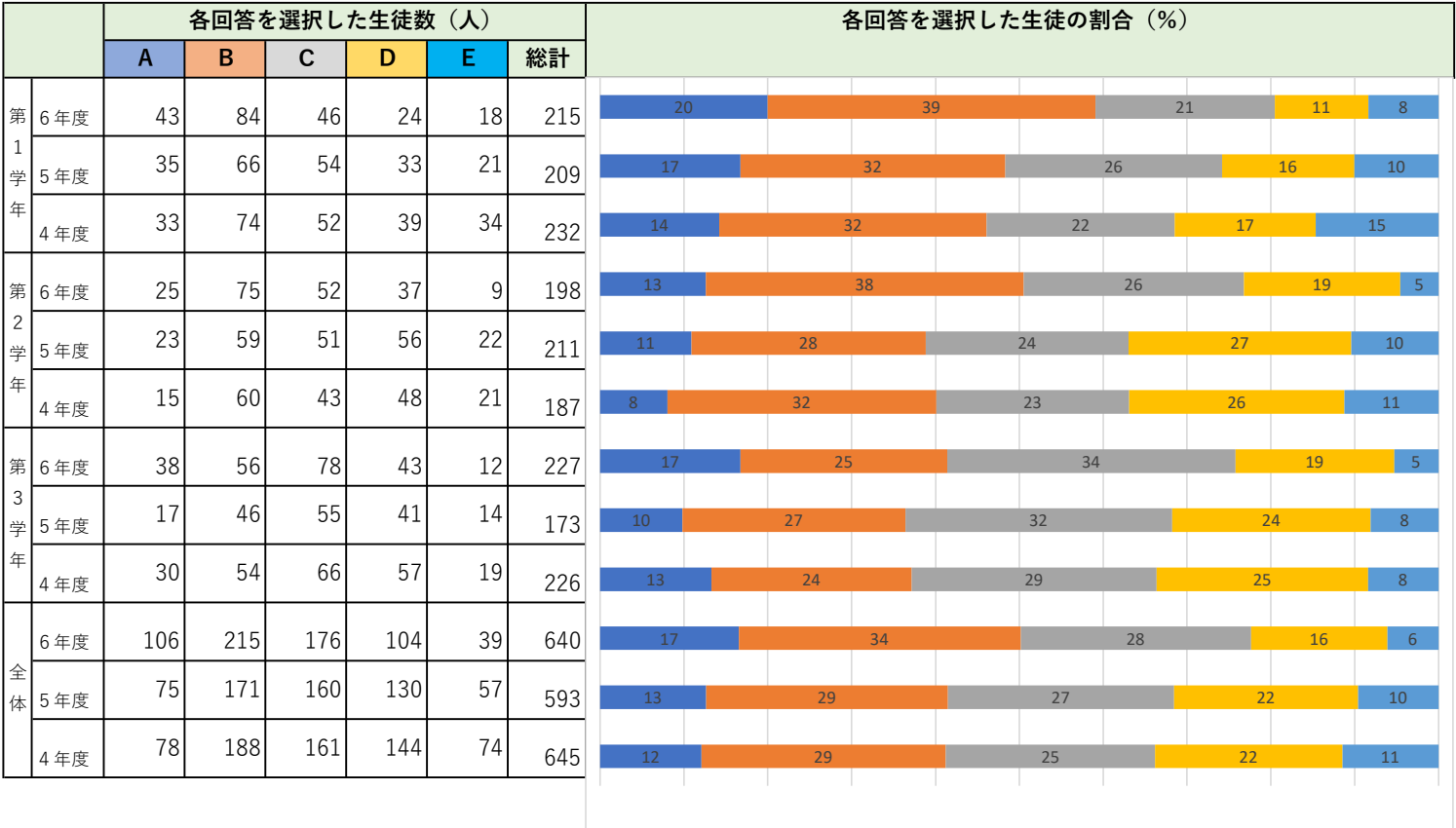
(4)私は、塾で学習をしている。

0

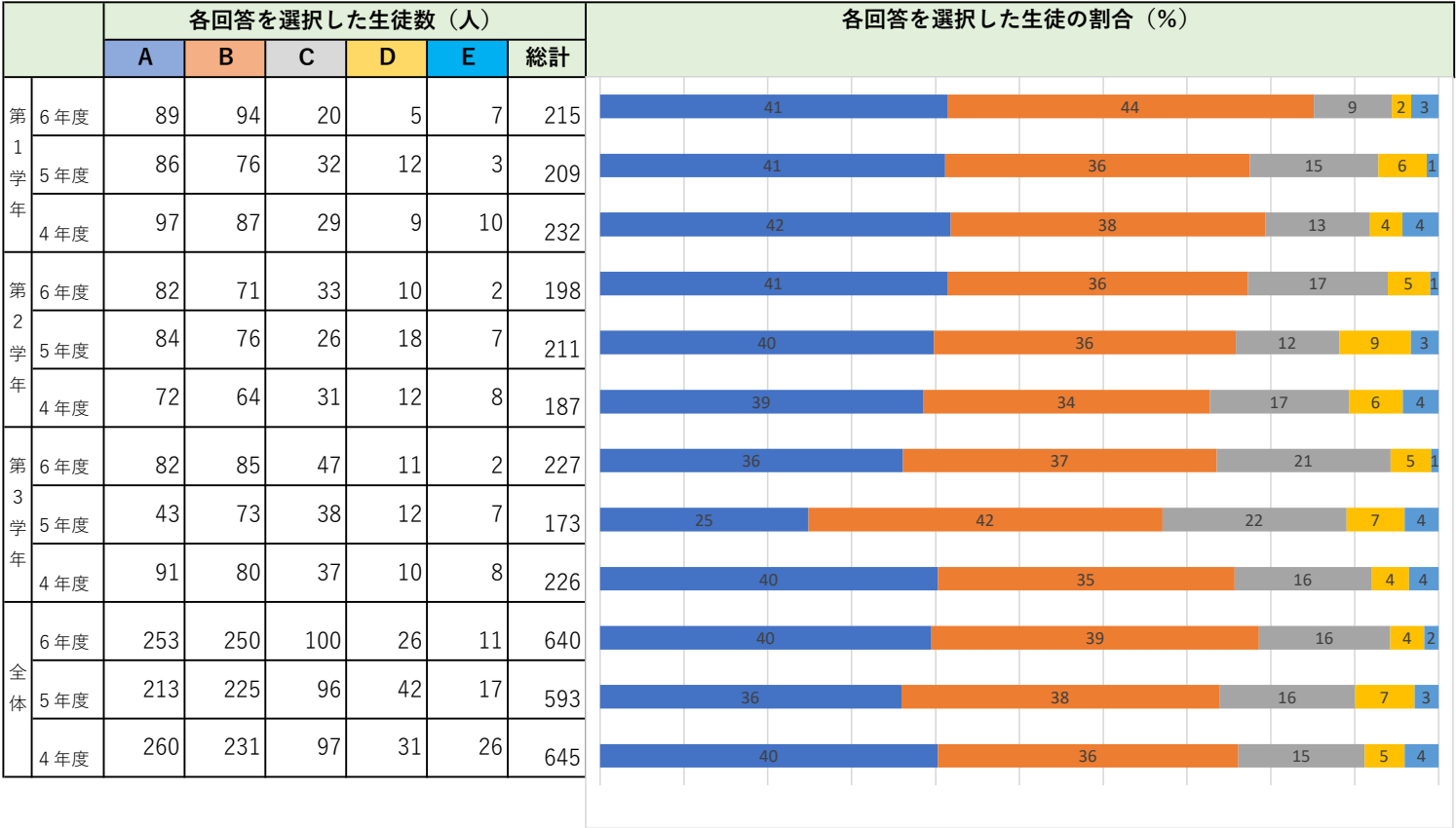
		各回答を選択した生徒数（人）						各回答を選択した生徒の割合（％）					
		A	B	C	D	E	総計						
第1学年	6年度	113	35	2	55	10	215	53	16	1	26	5	
	5年度	111	25	4	55	14	209	53	12	2	26	7	
	4年度	110	39	3	70	10	232	47	17	1	30	4	
第2学年	6年度	106	31	3	53	5	198	54	16	2	27	3	
	5年度	106	45	4	47	9	211	50	21	2	22	4	
	4年度	91	34	3	54	5	187	49	18	2	29	3	
第3学年	6年度	151	53	2	18	3	227	67	23	1	8	1	
	5年度	94	42	3	28	6	173	54	24	2	16	3	
	4年度	144	49	2	23	8	226	64	22	1	10	4	
全体	6年度	370	119	7	126	18	640	58	19	1	20	3	
	5年度	311	112	11	130	29	593	52	19	2	22	5	
	4年度	345	122	8	147	23	645	53	19	1	23	4	

回答：A・・・とても思う B・・・思う C・・・あまり思わない D・・・思わない E・・・分からない

(5)学び舎の小学校に行ったり、小学生が来たりする機会がある。



(6)私は、体力の向上や健康な生活に取り組んでいる。



回答：A・・・とても思う B・・・思う C・・・あまり思わない D・・・思わない E・・・分からない

7. 部活動について

(1)部活動は、楽しい。



(2)部活動は、達成感がある。



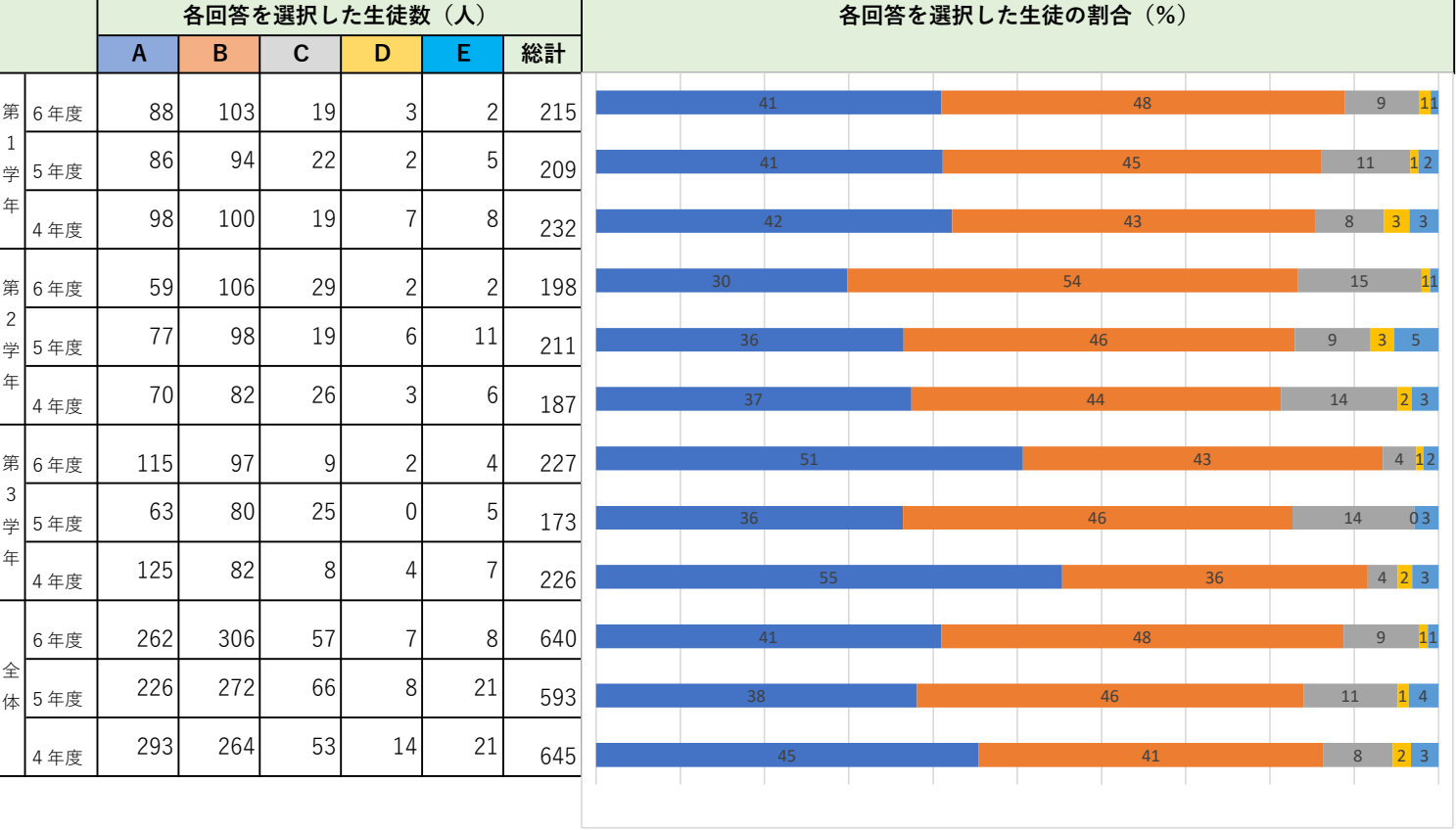
回答：A・・・とても思う B・・・思う C・・・あまり思わない D・・・思わない E・・・分からない

8. 学校独自項目について

(1)私は、友だちなど他の人たちを、認め合い、励まし合おうとする気持ちがある。



(2)私は、深く考えて行動しようとする気持ちがある。



回答：A・・・とても思う B・・・思う C・・・あまり思わない D・・・思わない E・・・分からない

(3)私は、磨き合い、高め合おうとする気持ちがある。

		各回答を選択した生徒数（人）						各回答を選択した生徒の割合（％）				
		A	B	C	D	E	総計					
第1学年	6年度	79	108	24	3	1	215	37	50	11	10	
	5年度	82	91	22	7	7	209	39	44	11	3	3
	4年度	91	99	22	9	11	232	39	43	9	4	5
第2学年	6年度	63	96	31	4	4	198	32	48	16	2	2
	5年度	80	95	17	9	10	211	38	45	8	4	5
	4年度	62	92	22	5	6	187	33	49	12	3	3
第3学年	6年度	110	103	8	1	5	227	48	45	4	0	2
	5年度	64	76	20	4	9	173	37	44	12	2	5
	4年度	126	80	11	3	6	226	56	35	5	1	3
全体	6年度	252	307	63	8	10	640	39	48	10	1	2
	5年度	226	262	59	20	26	593	38	44	10	3	4
	4年度	279	271	55	17	23	645	43	42	9	3	4

(4)私は、主体的に学習に取り組んでいる。

		各回答を選択した生徒数（人）						各回答を選択した生徒の割合（％）				
		A	B	C	D	E	総計					
第1学年	6年度	80	108	23	3	1	215	37	50	11	10	
	5年度	71	90	33	11	4	209	34	43	16	5	2
	4年度	79	97	34	12	10	232	34	42	15	5	4
第2学年	6年度	44	102	42	6	4	198	22	52	21	3	2
	5年度	70	79	41	11	10	211	33	37	19	5	5
	4年度	57	81	30	13	6	187	30	43	16	7	3
第3学年	6年度	101	94	22	6	4	227	44	41	10	3	2
	5年度	59	74	29	4	7	173	34	43	17	2	4
	4年度	110	87	21	3	5	226	49	38	9	1	2
全体	6年度	225	304	87	15	9	640	35	48	14	2	1
	5年度	200	243	103	26	21	593	34	41	17	4	4
	4年度	246	265	85	28	21	645	38	41	13	4	3

回答：A・・・とても思う B・・・思う C・・・あまり思わない D・・・思わない E・・・分からない

(5)私は、日頃から挨拶を心がけている。

		各回答を選択した生徒数（人）						各回答を選択した生徒の割合（％）									
		A	B	C	D	E	総計										
第1学年	6年度	102	87	20	3	3	215	4740911									
	5年度	111	77	12	4	5	209	5337622									
	4年度	95	103	20	7	7	232	4144933									
第2学年	6年度	108	63	24	3	0	198	5532120									
	5年度	102	79	18	5	7	211	4837923									
	4年度	88	83	12	2	2	187	4744611									
第3学年	6年度	130	83	11	2	1	227	573750									
	5年度	79	74	16	0	4	173	4643902									
	4年度	133	75	12	3	3	226	5933511									
全体	6年度	340	233	55	8	4	640	5336911									
	5年度	292	230	46	9	16	593	4939823									
	4年度	316	261	44	12	12	645	4940722									

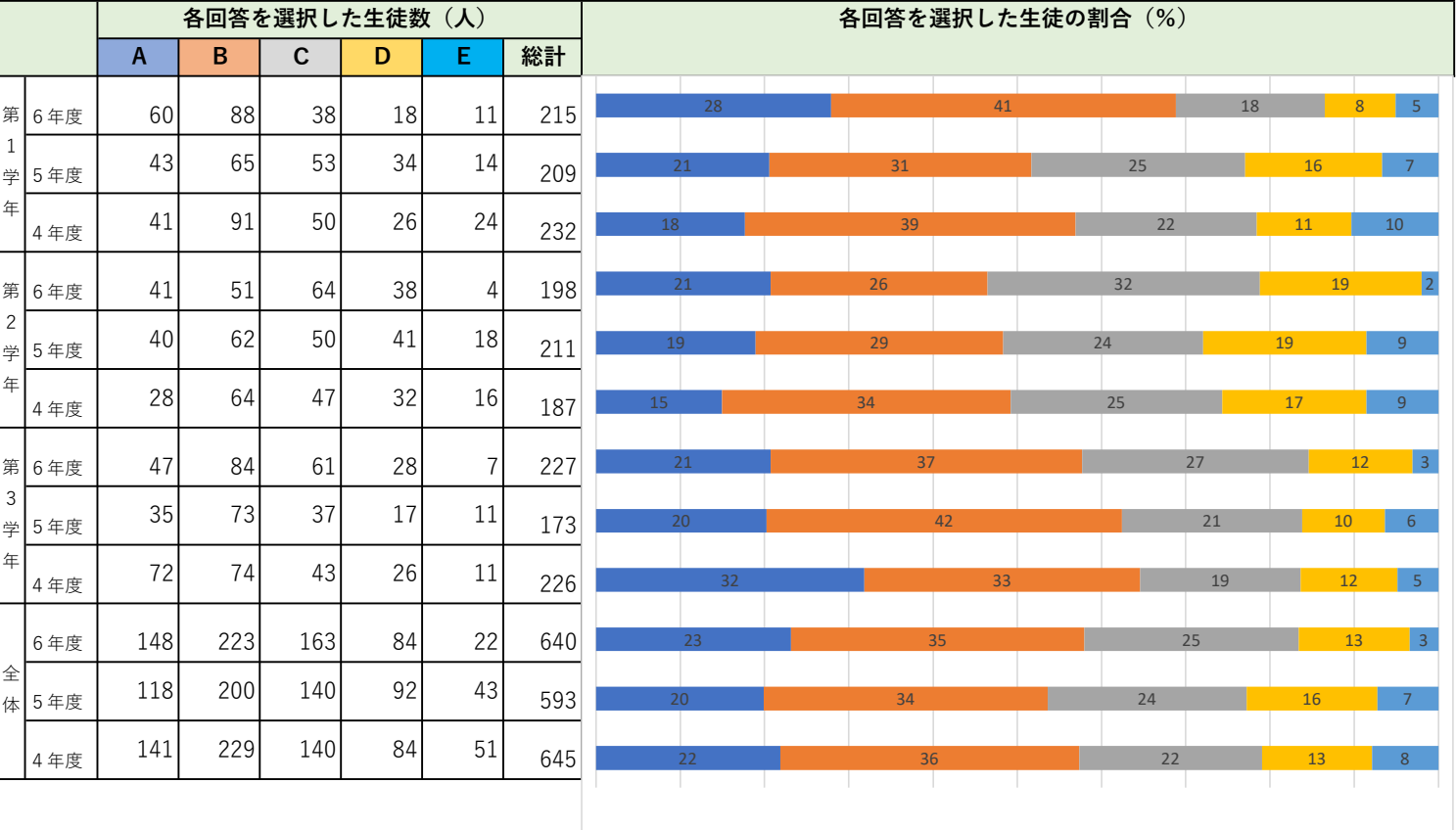
(6)運動会や学芸発表会に向けて本気で取り組み、達成感を得られた。

		各回答を選択した生徒数（人）						各回答を選択した生徒の割合（％）									
		A	B	C	D	E	総計										
第1学年	6年度	138	70	5	2	0	215	643320									
	5年度	135	56	7	6	5	209	6527332									
	4年度	125	84	8	8	7	232	5436333									
第2学年	6年度	132	55	5	3	3	198	6728322									
	5年度	121	70	10	4	6	211	5733523									
	4年度	108	61	13	1	4	187	5833712									
第3学年	6年度	155	67	4	0	1	227	683020									
	5年度	100	57	9	3	4	173	5833522									
	4年度	168	47	3	2	6	226	7421113									
全体	6年度	425	192	14	5	4	640	6630211									
	5年度	356	183	26	13	15	593	6031423									
	4年度	401	192	24	11	17	645	6230423									

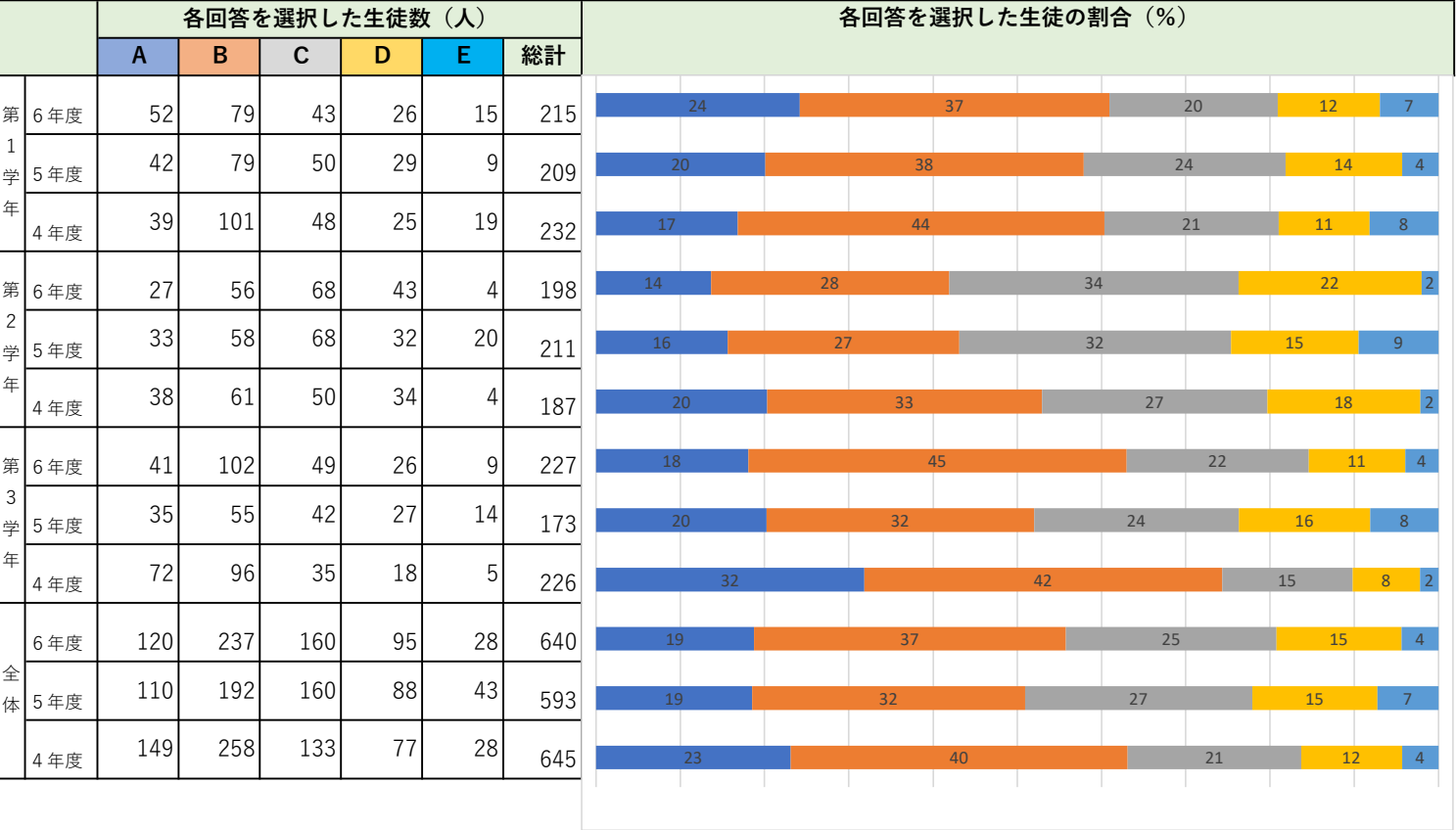


回答：A・・・とても思う B・・・思う C・・・あまり思わない D・・・思わない E・・・分からない

(7)お祭りや子どもぶんか村の発表会、地域防災への参加など、地域活動やボランティア活動に関心をもっている。



(8)私は、NIEタイムやNIEコーナーにより、新聞に興味や自分の考えをもつようになってきた。

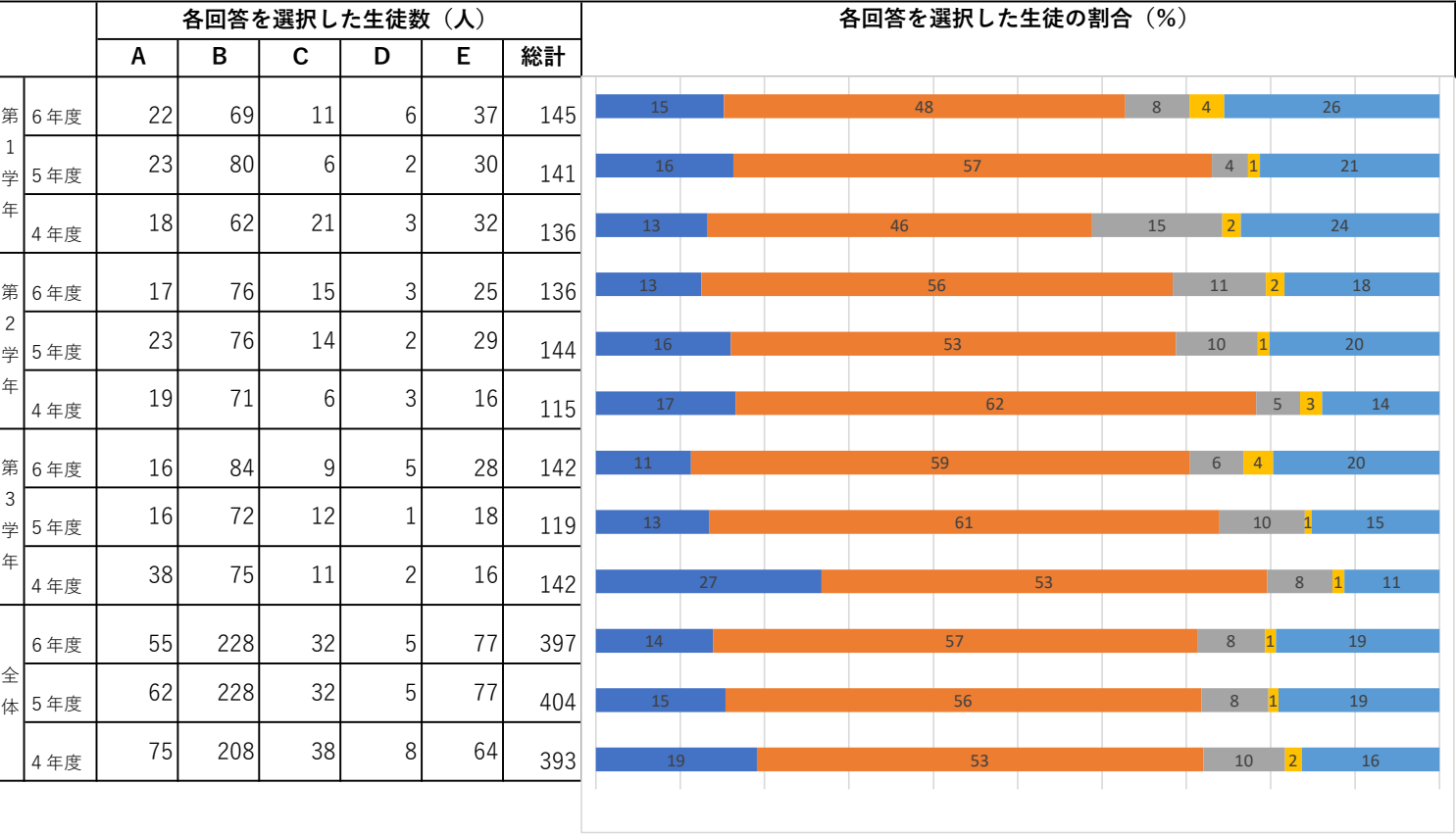


# 【船橋希望中学校】学校関係者評価 アンケート集計結果(R4～R6)【保護者】

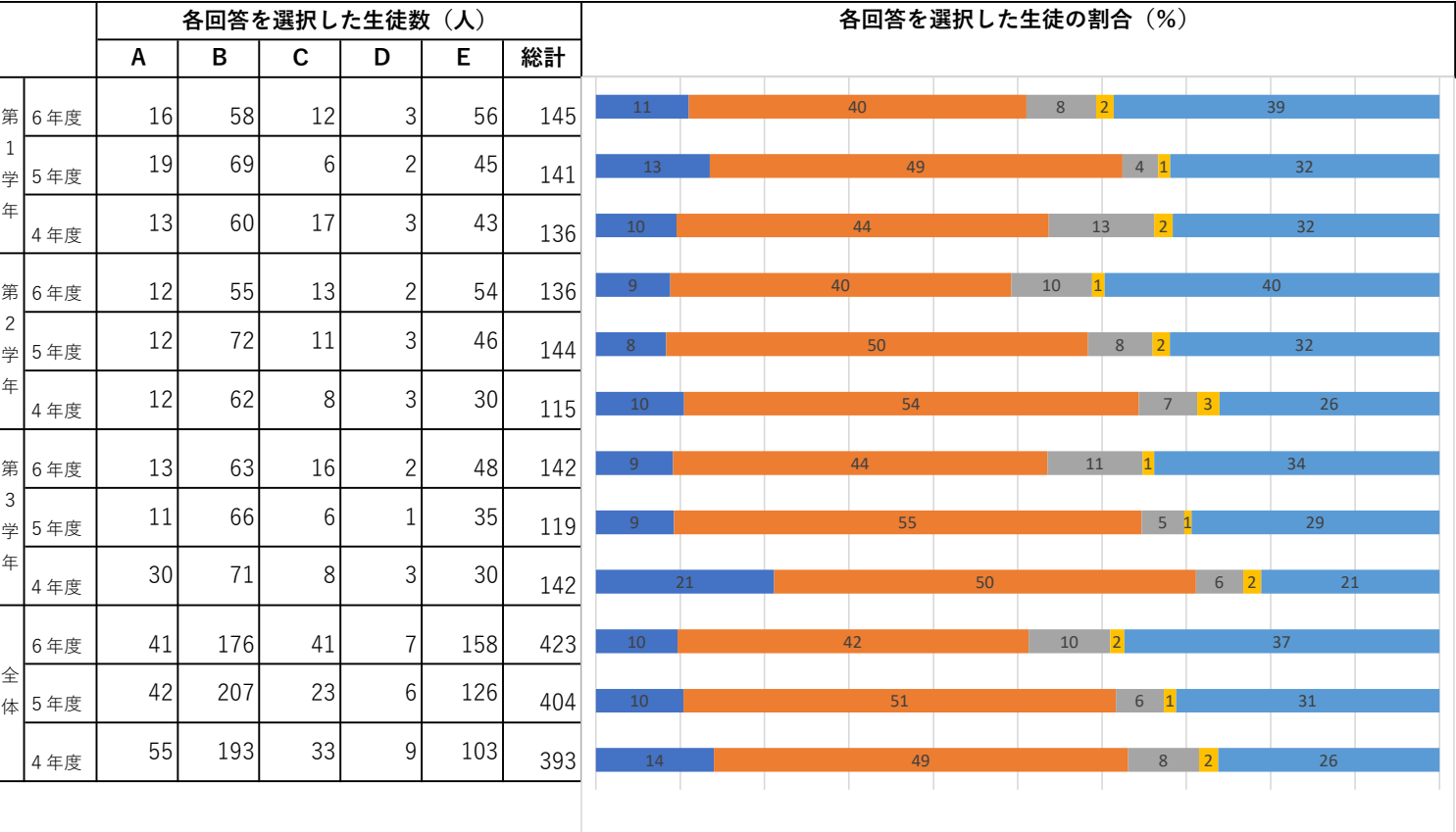
回答：A・・・とても思う B・・・思う C・・・あまり思わない D・・・思わない E・・・分からない

## 1. 学習指導について

(1)本校は、子どもが考えることや、課題を解決することを大切にした授業をしている。



(2)本校は、黒板の書き方やプリントなどを工夫している。



回答：A・・・とても思う B・・・思う C・・・あまり思わない D・・・思わない E・・・分からない

(3)本校は、考えたことを話し合ったり、発表し合ったりする機会がある。

		各回答を選択した生徒数（人）						各回答を選択した生徒の割合（％）									
		A	B	C	D	E	総計										
第1学年	6年度	21	83	8	2	31	145	<div><div></div><div></div><div></div><div></div><div></div><div></div><div></div><div></div><div></div><div></div></div>									
	5年度	33	81	5	0	22	141	<div><div></div><div></div><div></div><div></div><div></div><div></div><div></div><div></div><div></div><div></div></div>									
	4年度	26	84	12	0	14	136	<div><div></div><div></div><div></div><div></div><div></div><div></div><div></div><div></div><div></div><div></div></div>									
第2学年	6年度	20	86	10	1	19	136	<div><div></div><div></div><div></div><div></div><div></div><div></div><div></div><div></div><div></div><div></div></div>									
	5年度	30	87	8	2	17	144	<div><div></div><div></div><div></div><div></div><div></div><div></div><div></div><div></div><div></div><div></div></div>									
	4年度	29	73	4	1	8	115	<div><div></div><div></div><div></div><div></div><div></div><div></div><div></div><div></div><div></div><div></div></div>									
第3学年	6年度	26	84	6	1	25	142	<div><div></div><div></div><div></div><div></div><div></div><div></div><div></div><div></div><div></div><div></div></div>									
	5年度	20	78	5	1	15	119	<div><div></div><div></div><div></div><div></div><div></div><div></div><div></div><div></div><div></div><div></div></div>									
	4年度	44	76	6	2	14	142	<div><div></div><div></div><div></div><div></div><div></div><div></div><div></div><div></div><div></div><div></div></div>									
全体	6年度	67	253	24	4	75	423	<div><div></div><div></div><div></div><div></div><div></div><div></div><div></div><div></div><div></div><div></div></div>									
	5年度	83	246	18	3	54	404	<div><div></div><div></div><div></div><div></div><div></div><div></div><div></div><div></div><div></div><div></div></div>									
	4年度	99	233	22	3	36	393	<div><div></div><div></div><div></div><div></div><div></div><div></div><div></div><div></div><div></div><div></div></div>									

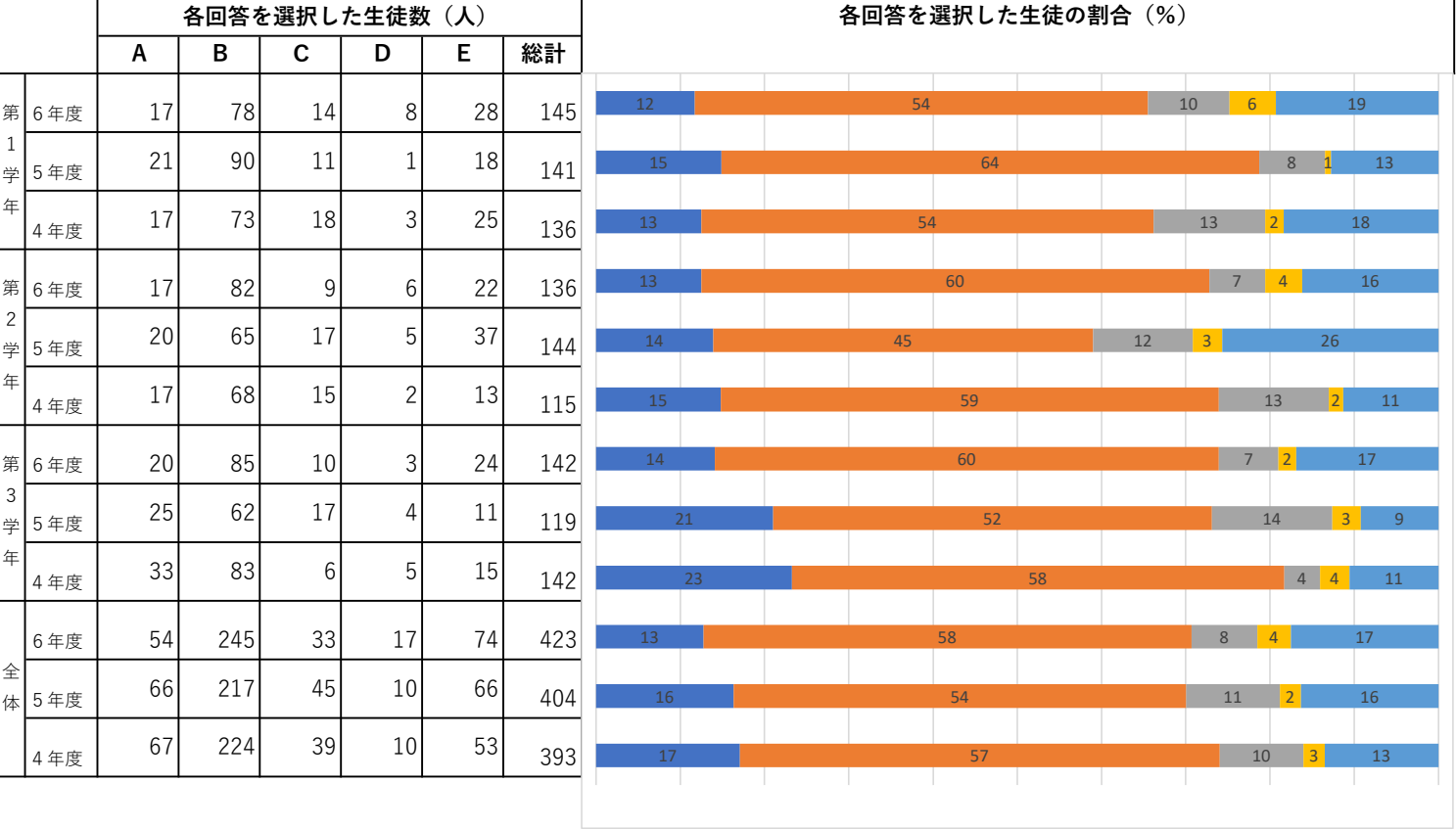
(4)本校は、映像やタブレットなどのICTを利用し、分かりやすい授業をしている。

		各回答を選択した生徒数（人）						各回答を選択した生徒の割合（％）									
		A	B	C	D	E	総計										
第1学年	6年度	19	69	12	1	44	145	<div><div></div><div></div><div></div><div></div><div></div><div></div><div></div><div></div><div></div><div></div></div>									
	5年度	17	69	12	3	40	141	<div><div></div><div></div><div></div><div></div><div></div><div></div><div></div><div></div><div></div><div></div></div>									
	4年度	21	65	15	3	32	136	<div><div></div><div></div><div></div><div></div><div></div><div></div><div></div><div></div><div></div><div></div></div>									
第2学年	6年度	16	79	9	2	30	136	<div><div></div><div></div><div></div><div></div><div></div><div></div><div></div><div></div><div></div><div></div></div>									
	5年度	21	79	9	4	31	144	<div><div></div><div></div><div></div><div></div><div></div><div></div><div></div><div></div><div></div><div></div></div>									
	4年度	20	62	9	4	20	115	<div><div></div><div></div><div></div><div></div><div></div><div></div><div></div><div></div><div></div><div></div></div>									
第3学年	6年度	16	81	7	3	35	142	<div><div></div><div></div><div></div><div></div><div></div><div></div><div></div><div></div><div></div><div></div></div>									
	5年度	15	72	9	2	21	119	<div><div></div><div></div><div></div><div></div><div></div><div></div><div></div><div></div><div></div><div></div></div>									
	4年度	33	77	11	3	18	142	<div><div></div><div></div><div></div><div></div><div></div><div></div><div></div><div></div><div></div><div></div></div>									
全体	6年度	51	229	28	6	109	423	<div><div></div><div></div><div></div><div></div><div></div><div></div><div></div><div></div><div></div><div></div></div>									
	5年度	53	220	30	9	92	404	<div><div></div><div></div><div></div><div></div><div></div><div></div><div></div><div></div><div></div><div></div></div>									
	4年度	74	204	35	10	70	393	<div><div></div><div></div><div></div><div></div><div></div><div></div><div></div><div></div><div></div><div></div></div>									

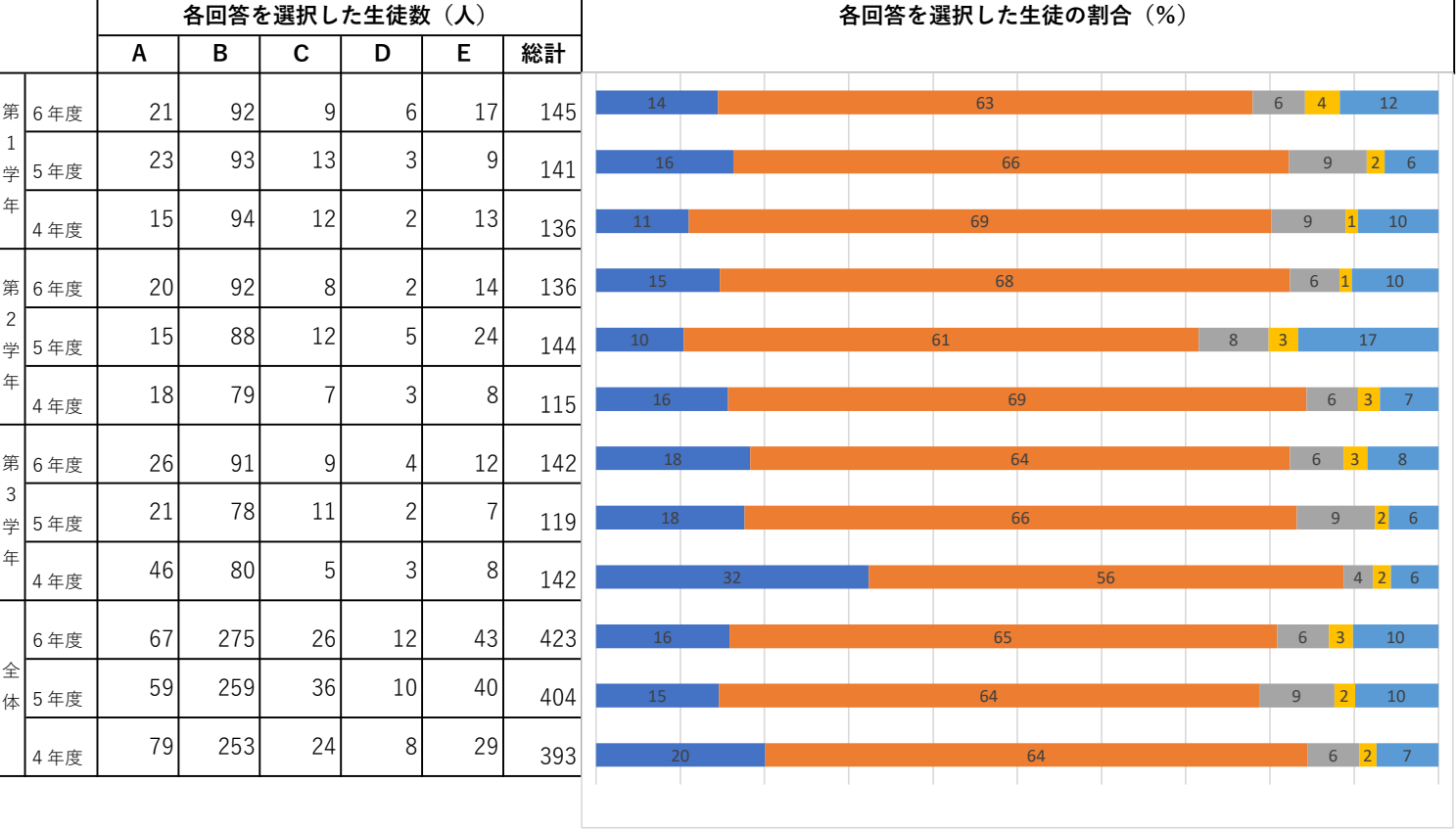
回答：A・・・とても思う B・・・思う C・・・あまり思わない D・・・思わない E・・・分からない

2. 生活指導について

(1)本校は、学校での過ごし方やルールについて子どもに考えさせる指導をしている。



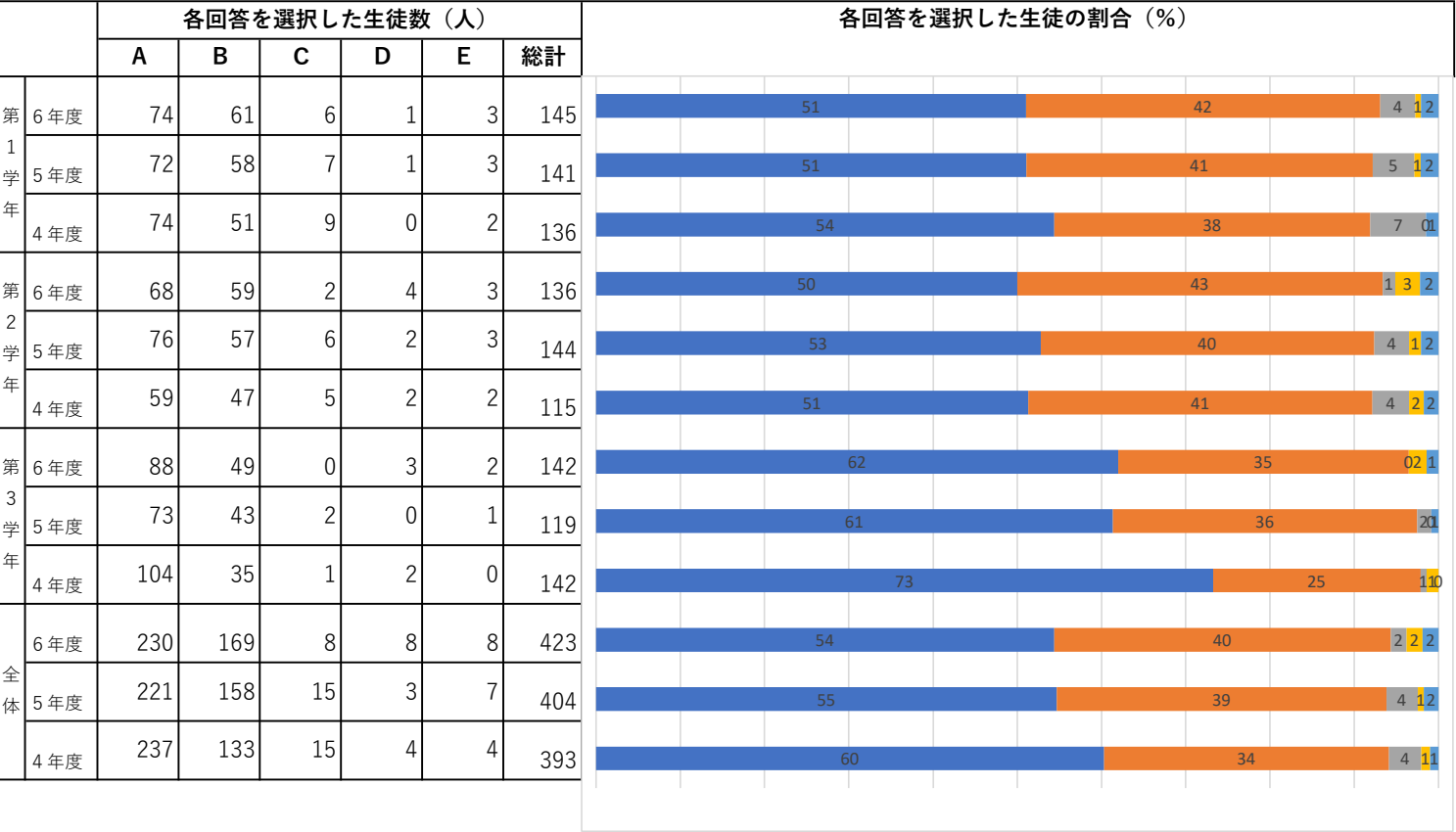
(2)本校は、教員が指導した学校での過ごし方やルールについて子どもが理解している。



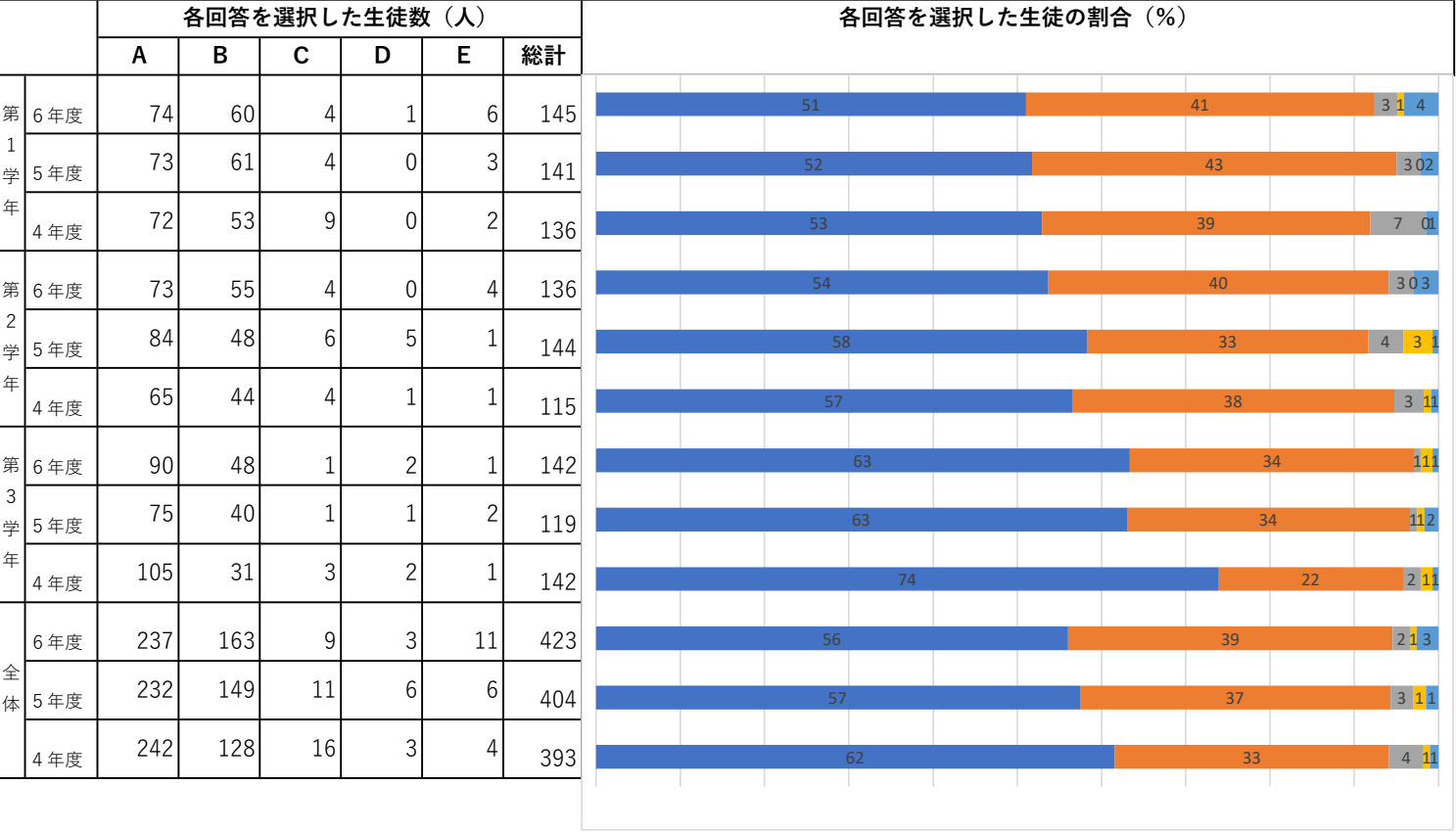
回答：A・・・とても思う B・・・思う C・・・あまり思わない D・・・思わない E・・・分からない

3. 学校行事(運動会、学芸会、学習発表会、宿泊行事など)について

(1)学校行事は、子どもにとって楽しい。

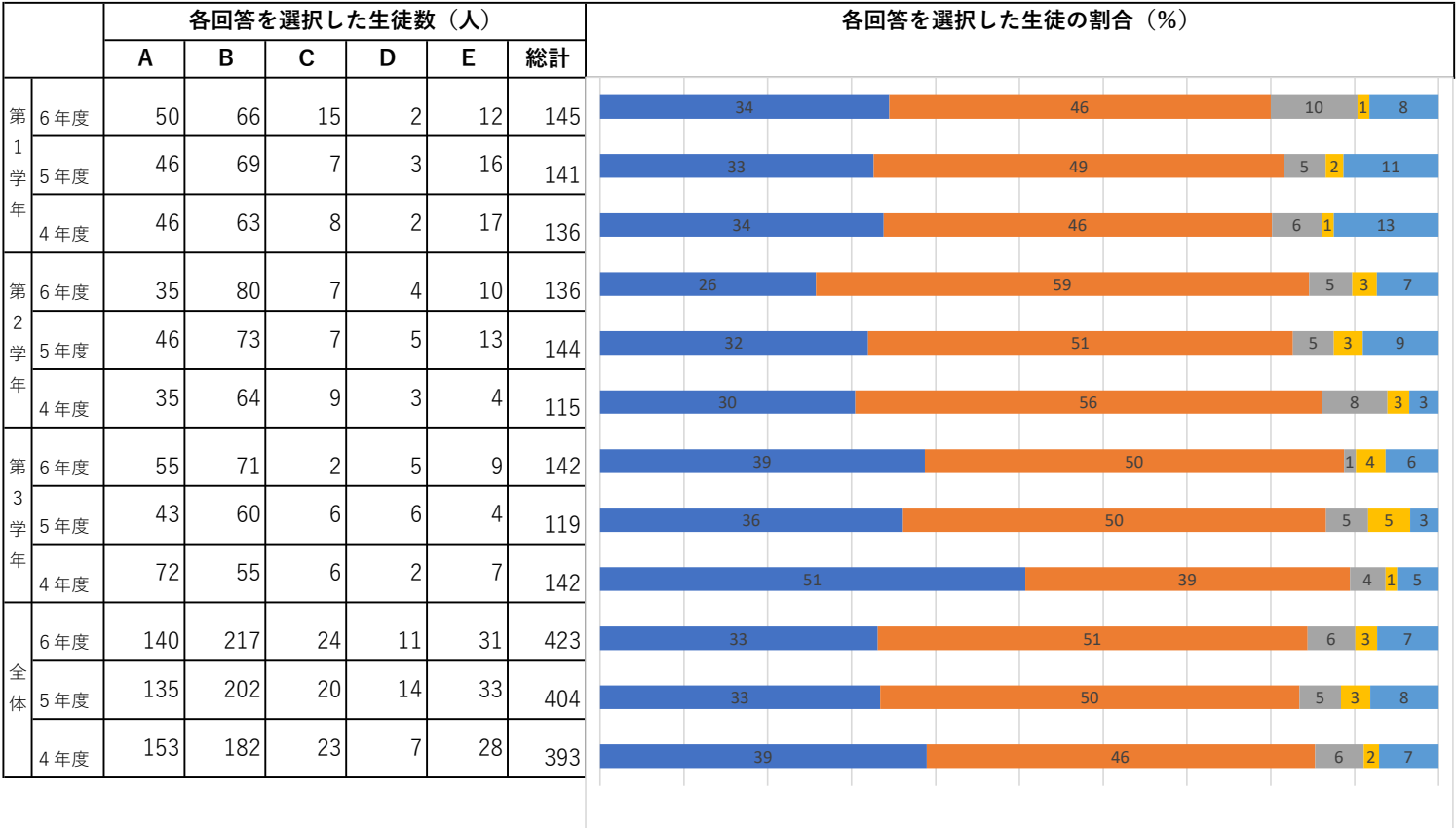


(2)学校行事は、子どもにとって達成感がある。



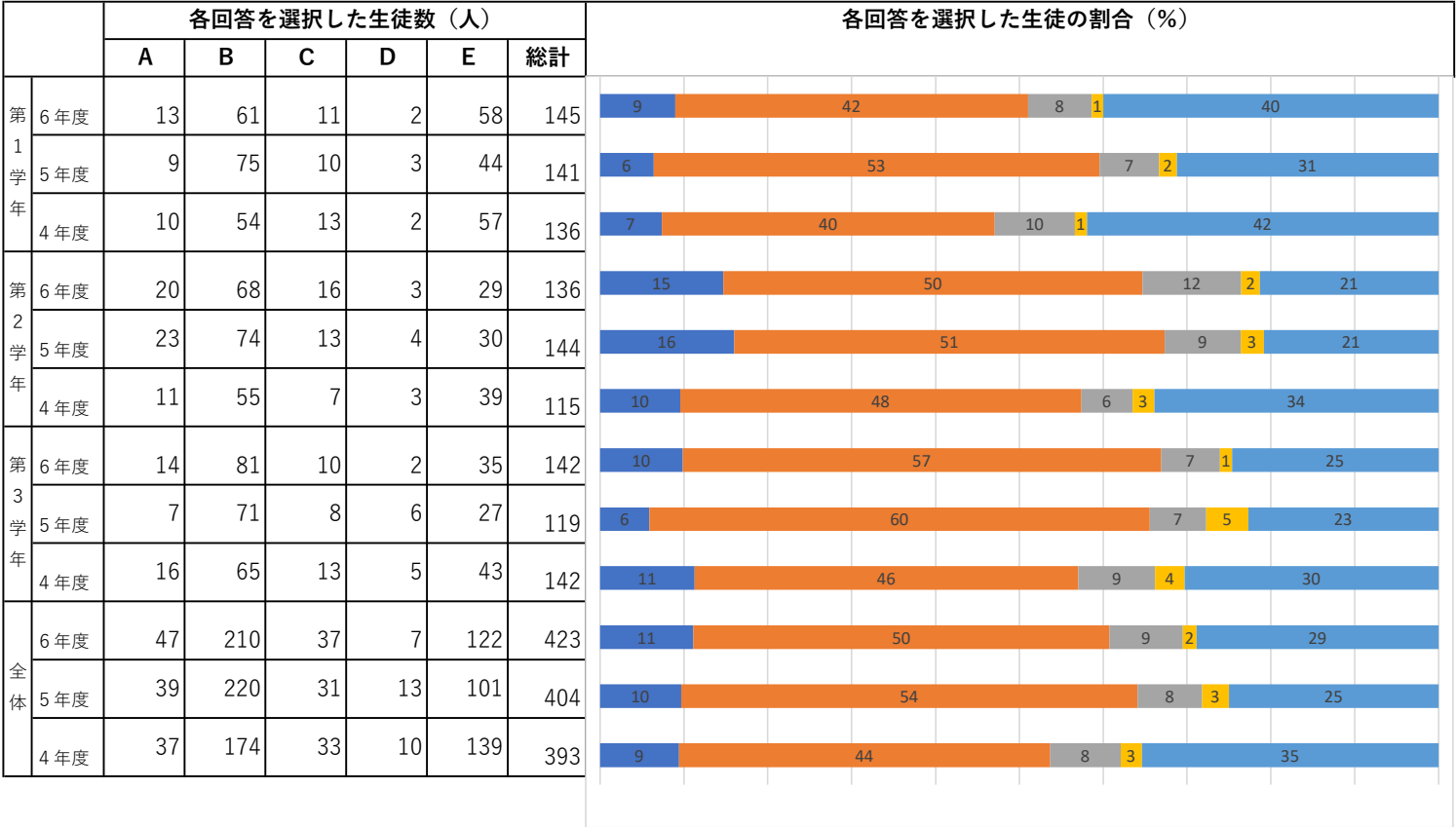
回答：A・・・とても思う B・・・思う C・・・あまり思わない D・・・思わない E・・・分からない

(3)本校は、子どもの意欲を大切にしている。



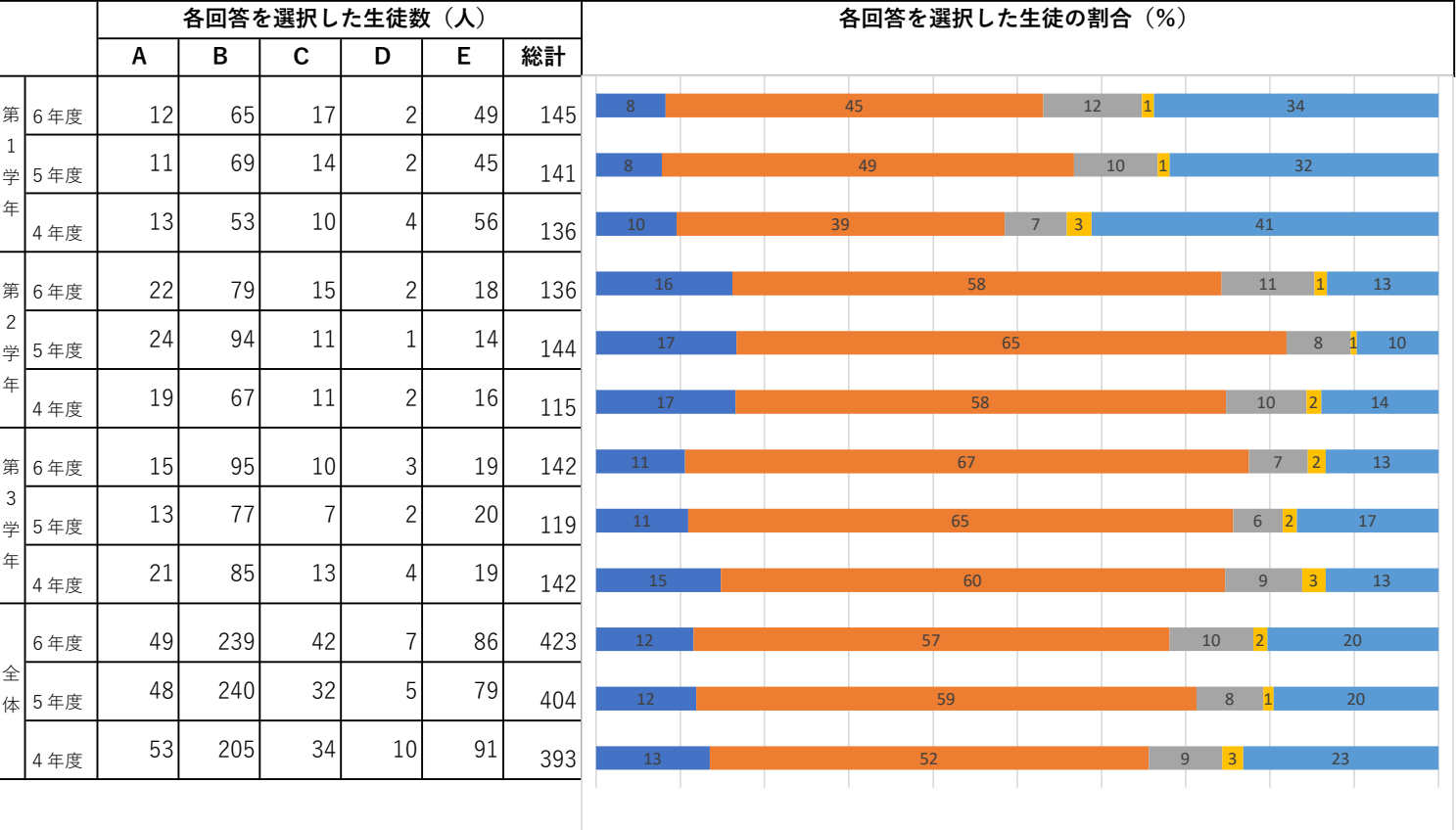
4. キャリア教育について

(1)本校は、キャリア・パスポートの目標について子どもに考えさせる指導をしている。

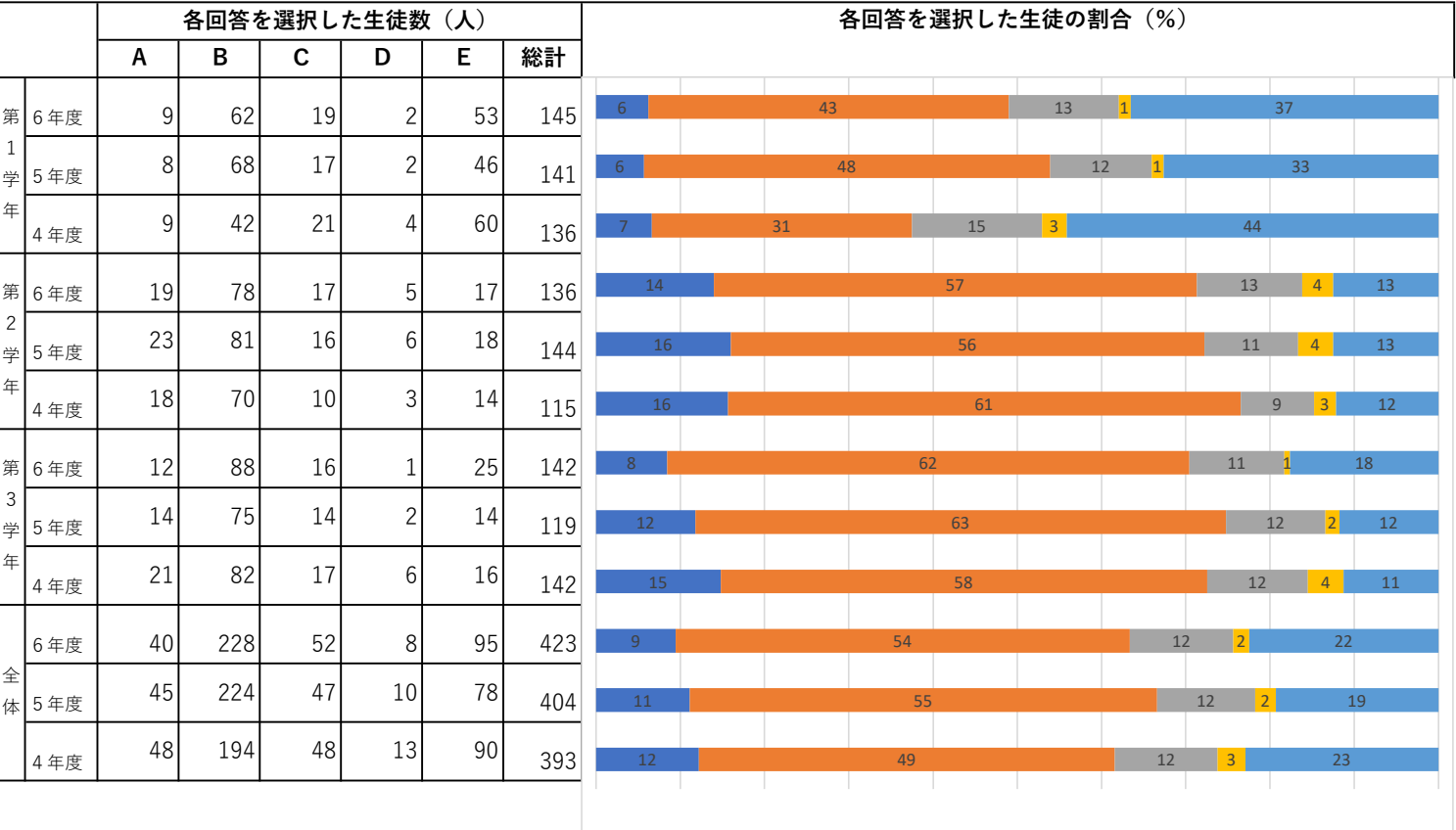


回答：A・・・とても思う B・・・思う C・・・あまり思わない D・・・思わない E・・・分からない

(2)本校は、子どもの進路や将来のことについて考える授業がある。



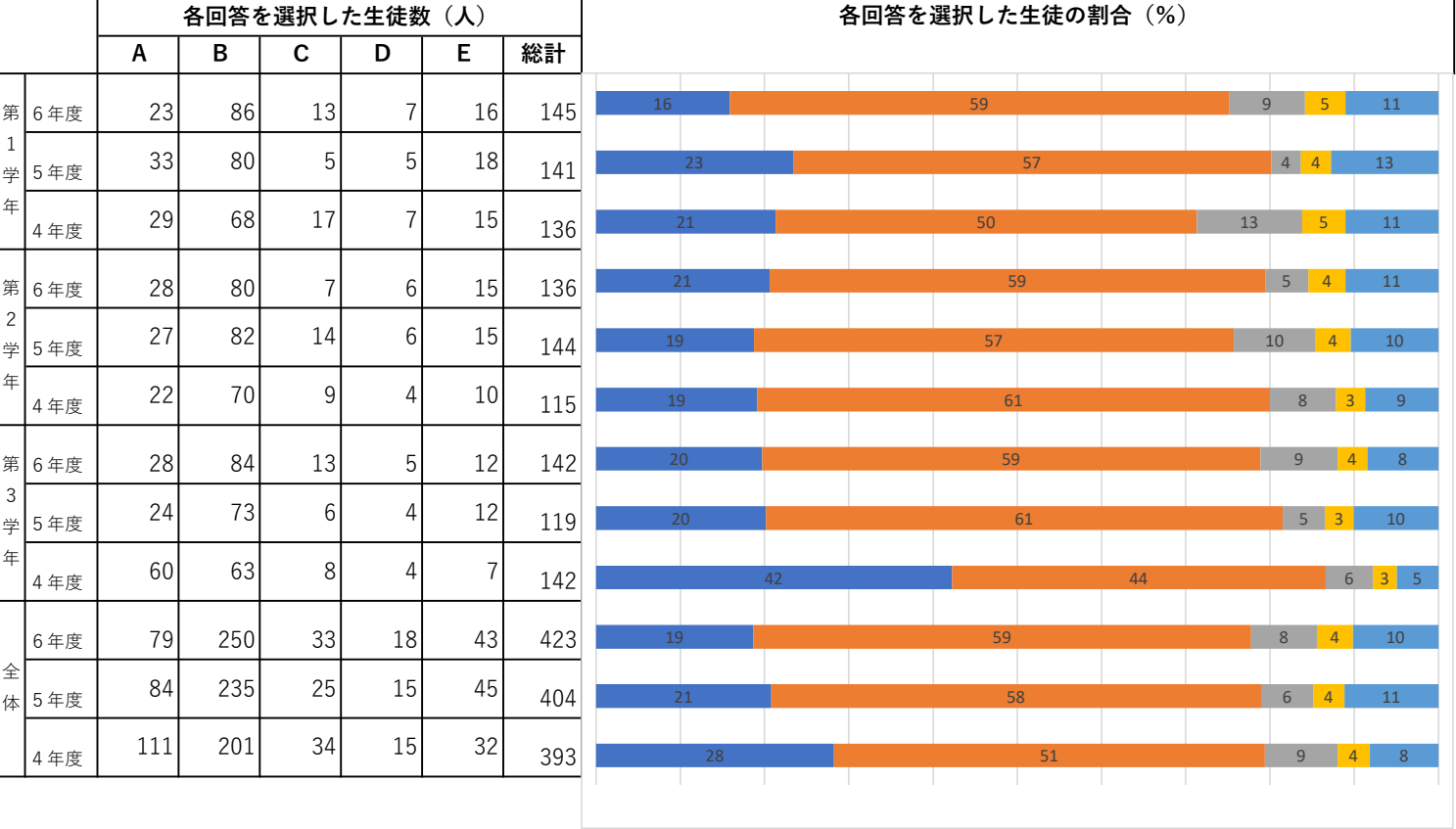
(3)本校は、進路や将来の仕事に関する情報を提供している。



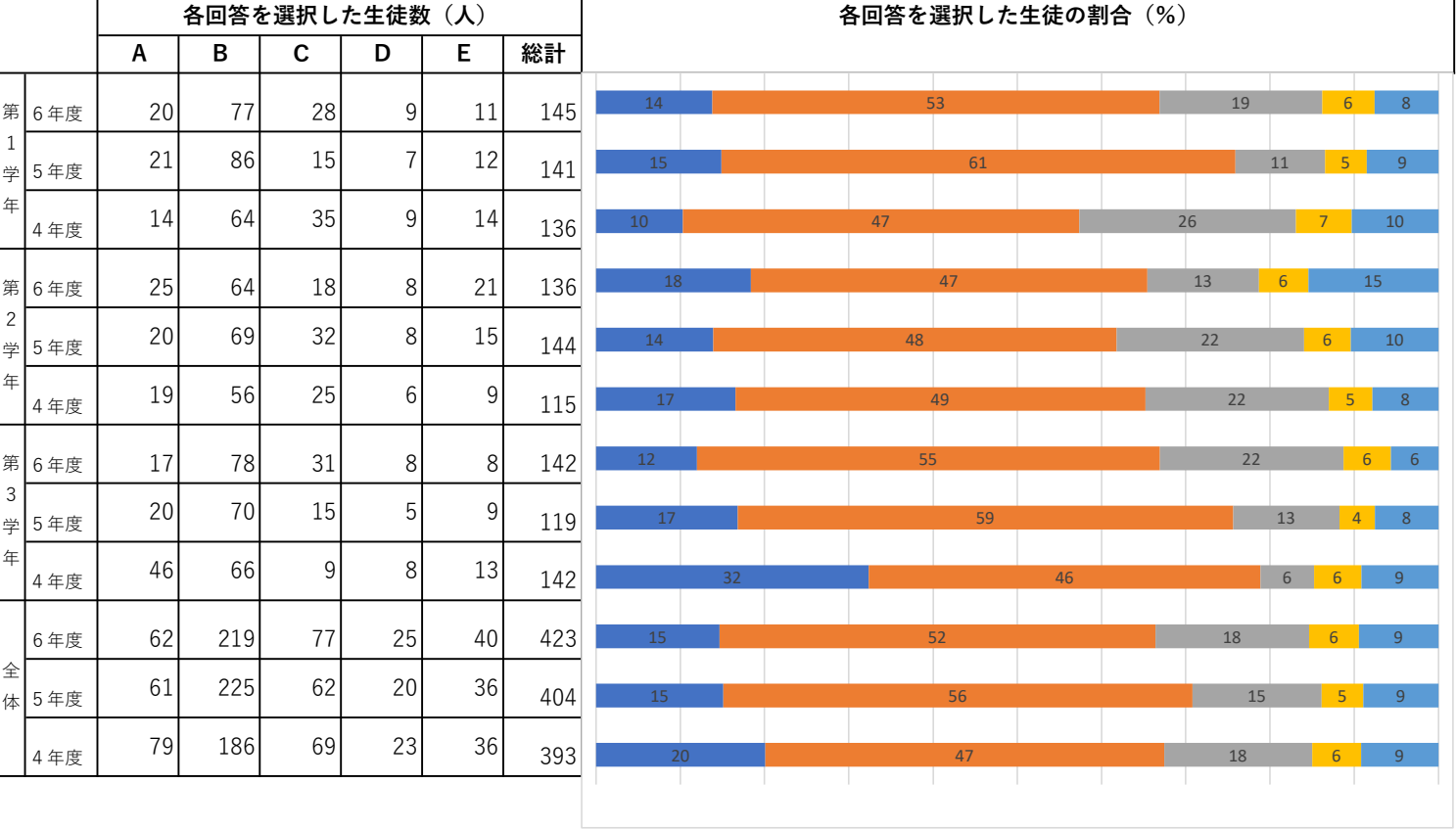
回答：A・・・とても思う B・・・思う C・・・あまり思わない D・・・思わない E・・・分からない

5. 教職員について

(1)本校は、丁寧に指導している。



(2)本校は、子どもや保護者が相談しやすい。

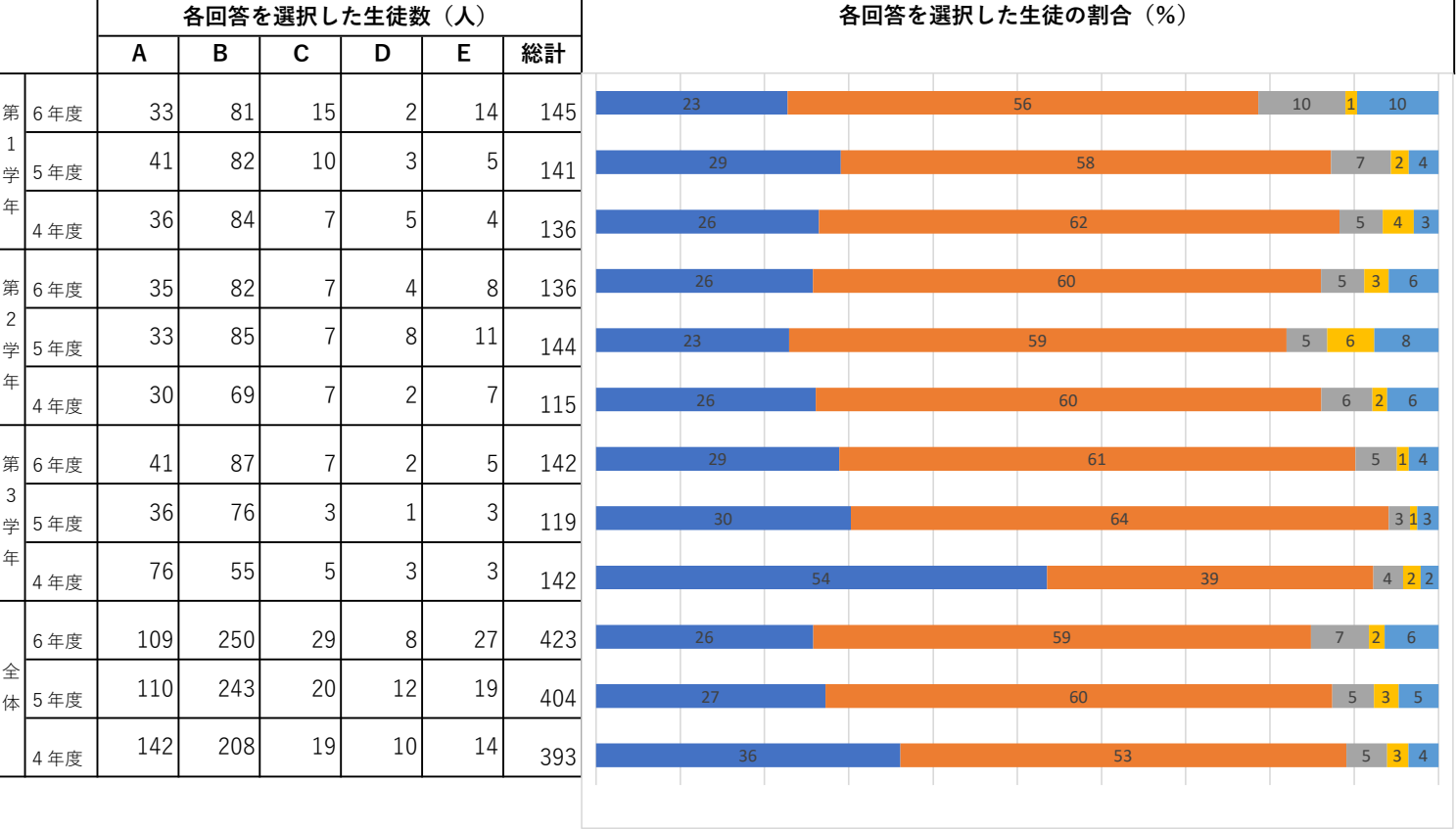




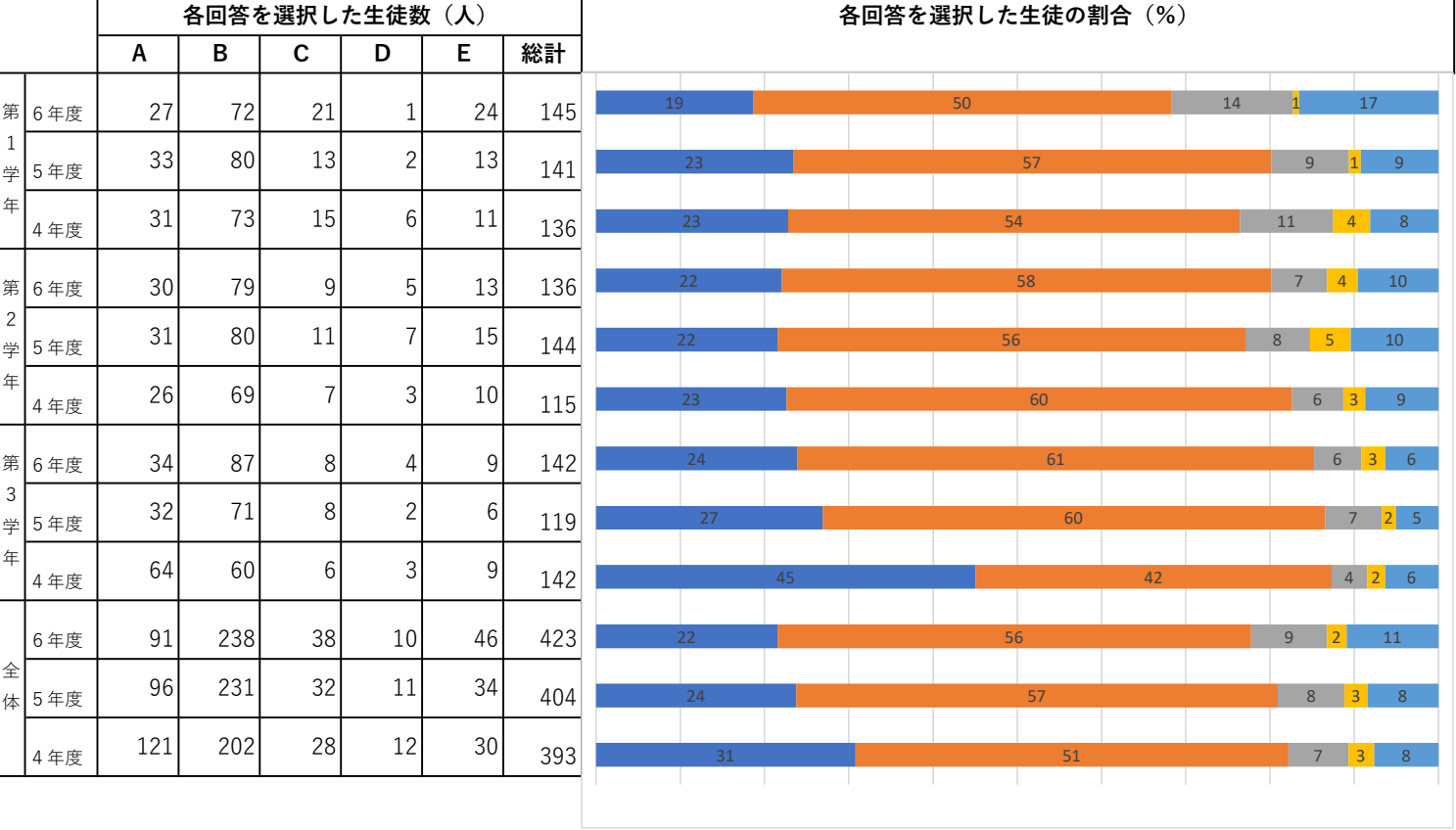
回答：A・・・とても思う B・・・思う C・・・あまり思わない D・・・思わない E・・・分からない

6. 全般について

(1)本校の学校生活は、子どもにとって楽しい。

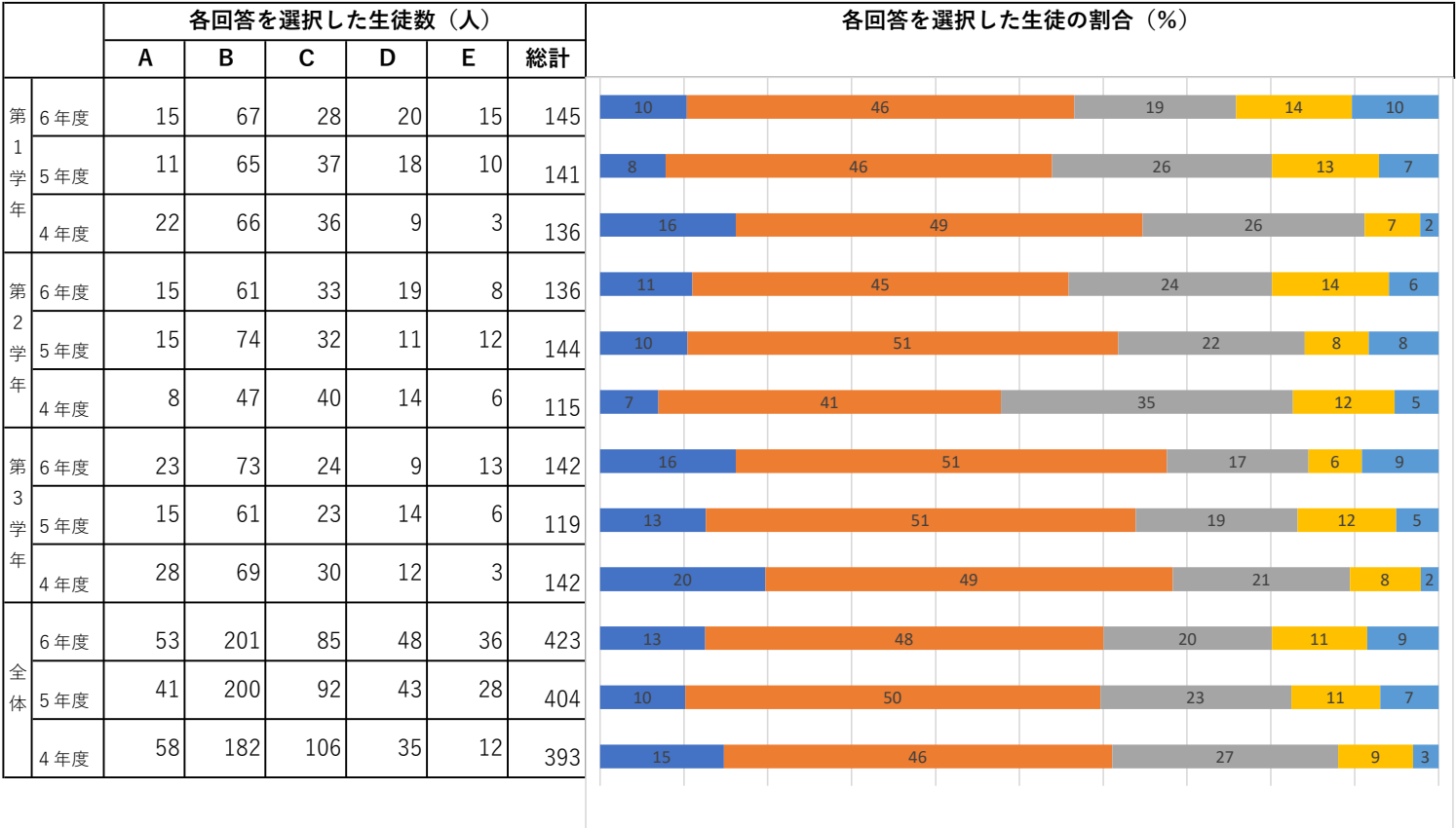


(2)本校の学校生活は、子どもにとって達成感がある。

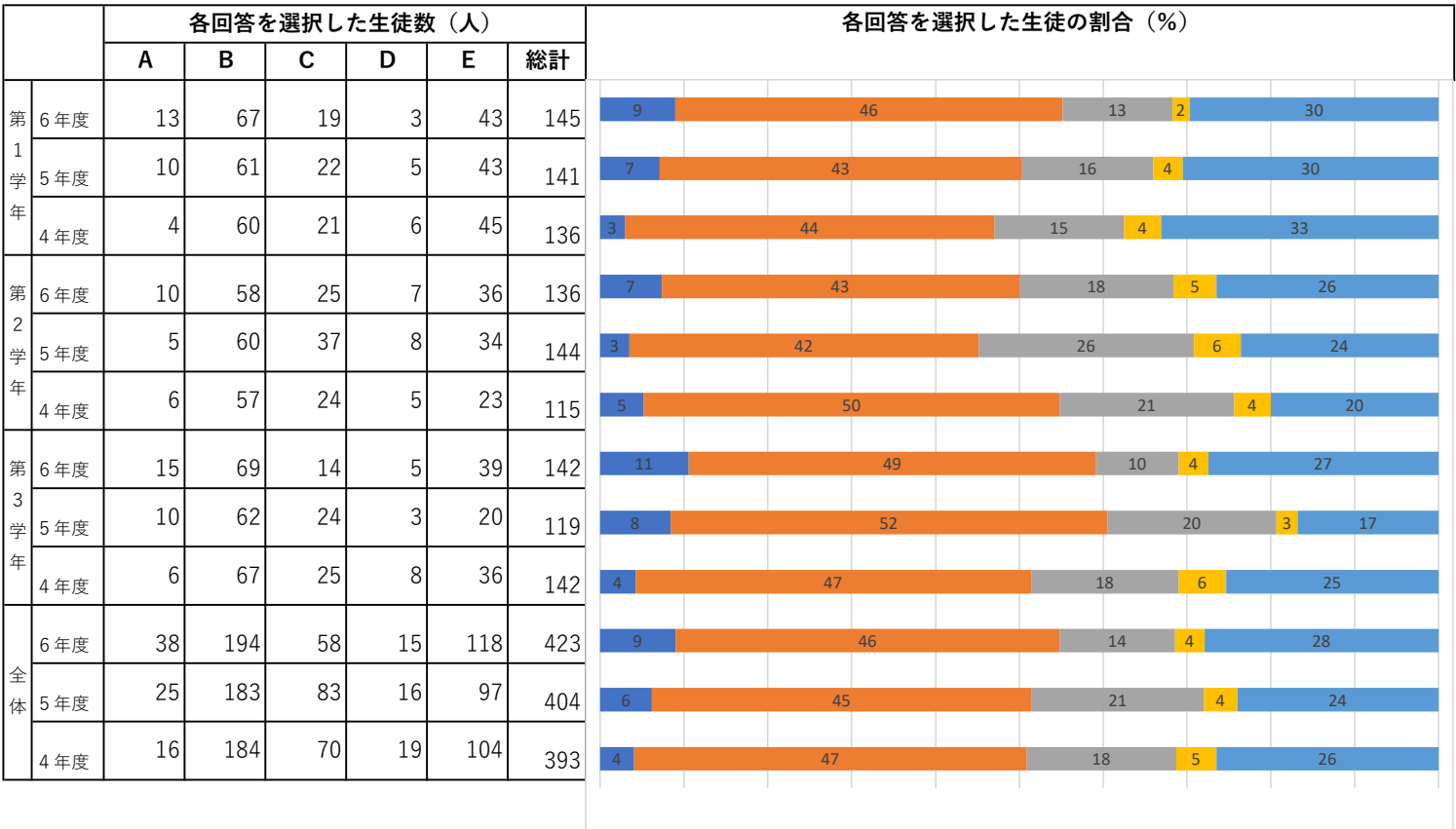


回答：A・・・とても思う B・・・思う C・・・あまり思わない D・・・思わない E・・・分からない

(3)子どもは、家庭で宿題やeラーニングなどで学習している。

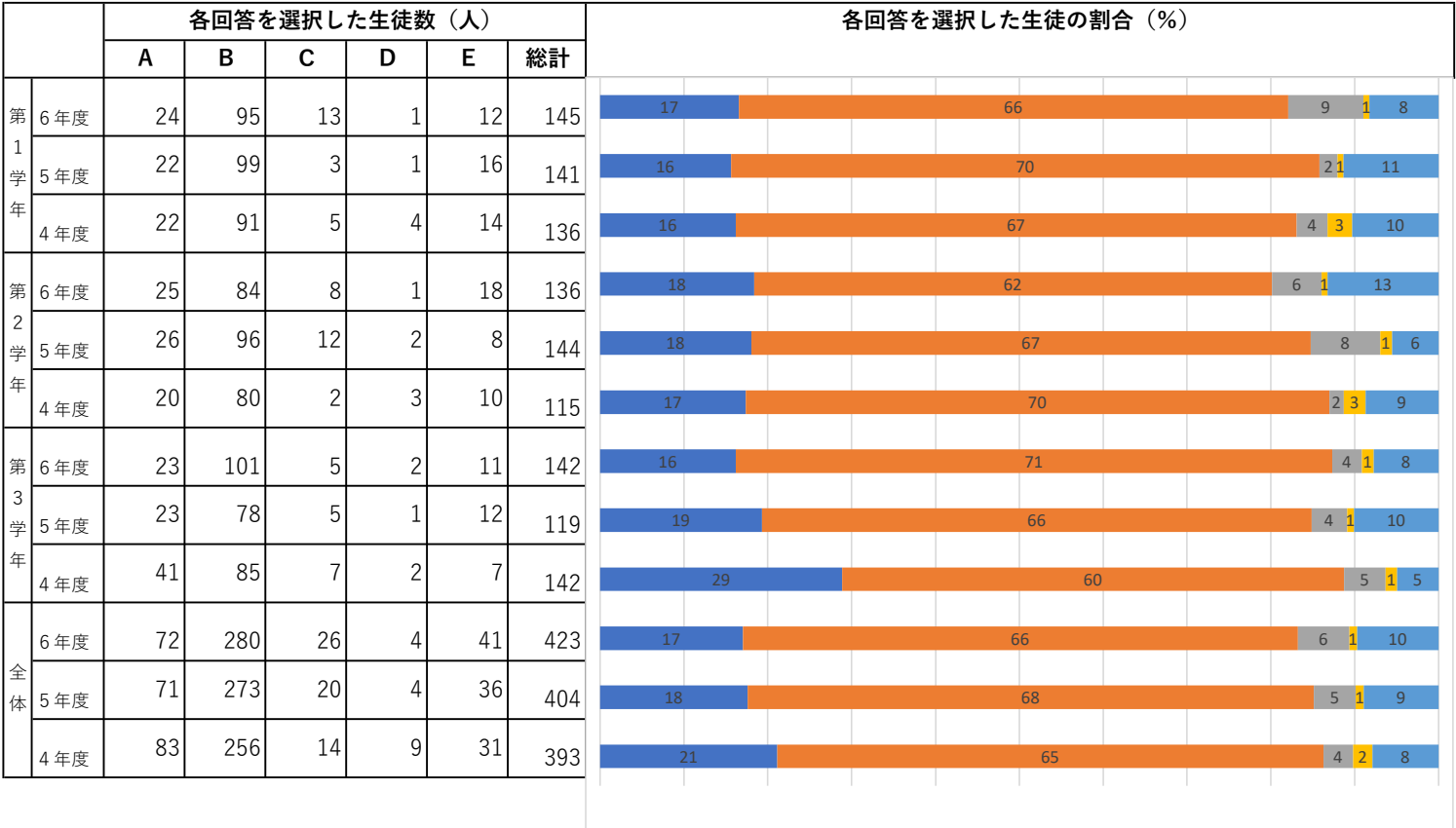


(4)本校は、近隣の（幼稚園）小・中学校で構成す 0

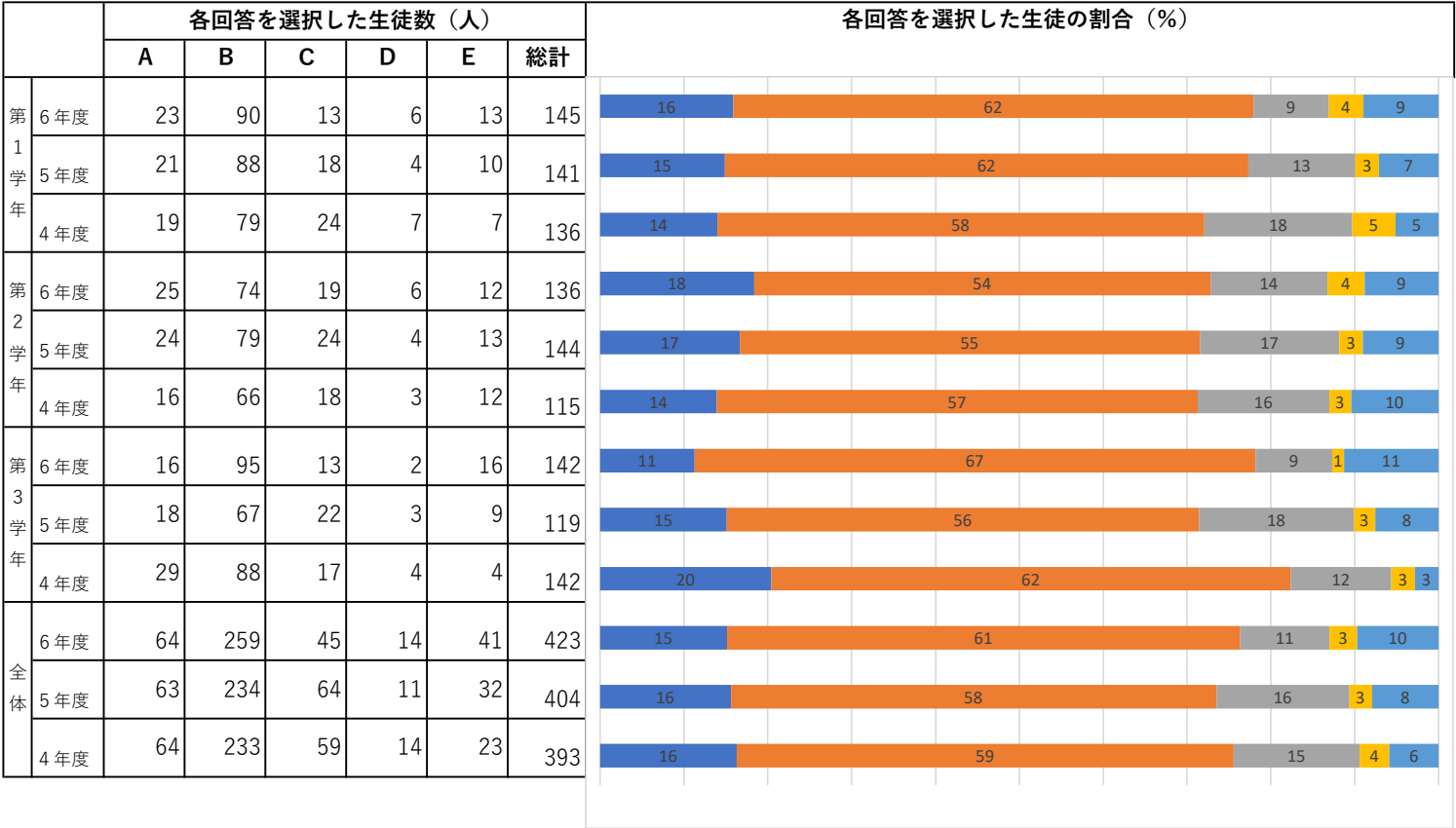


回答：A・・・とても思う B・・・思う C・・・あまり思わない D・・・思わない E・・・分からない

(5)本校の教育活動は、子どもの成長につながる。



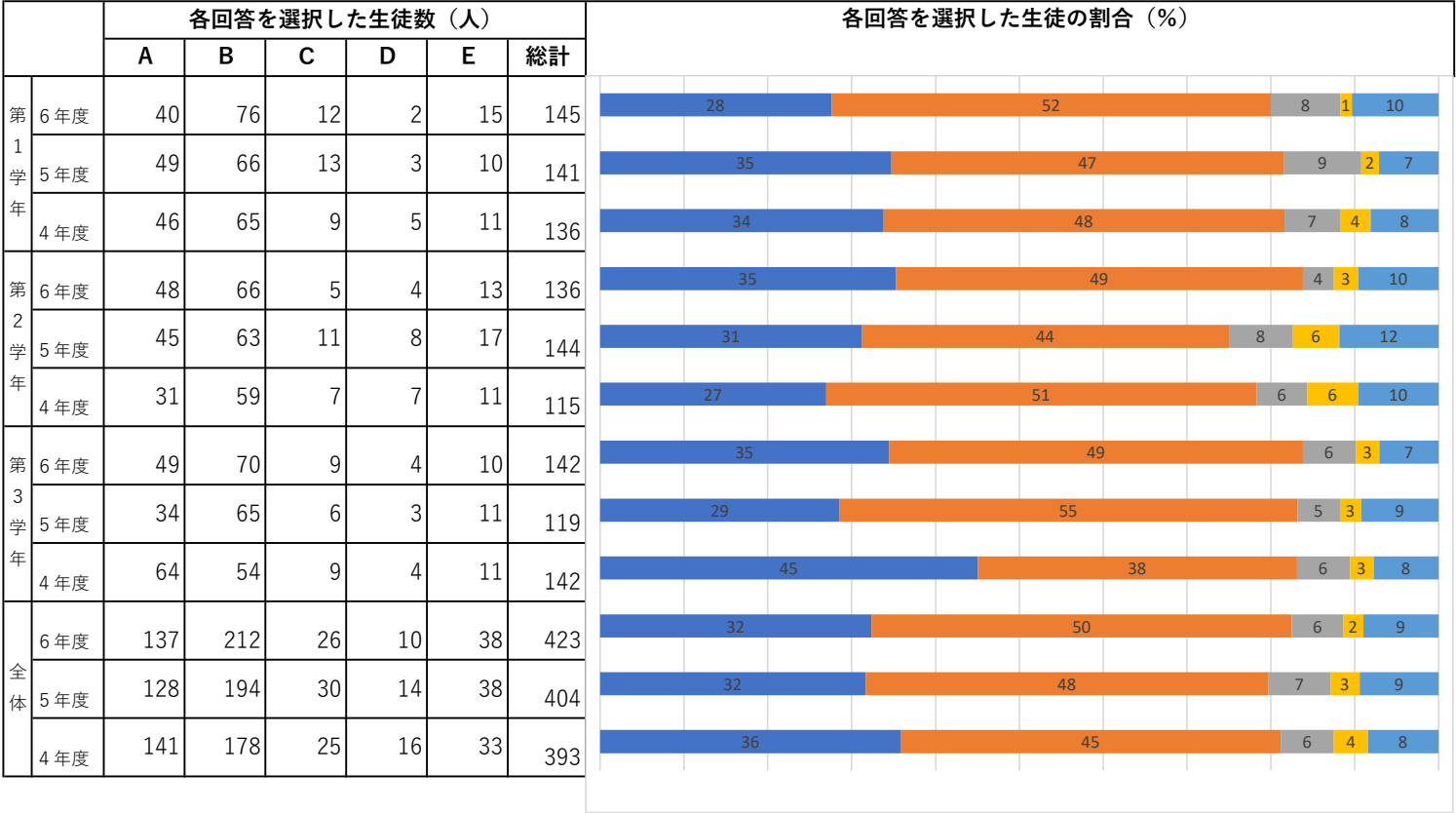
(6)子どもは、体力の向上や健康な生活に取り組んでいる。



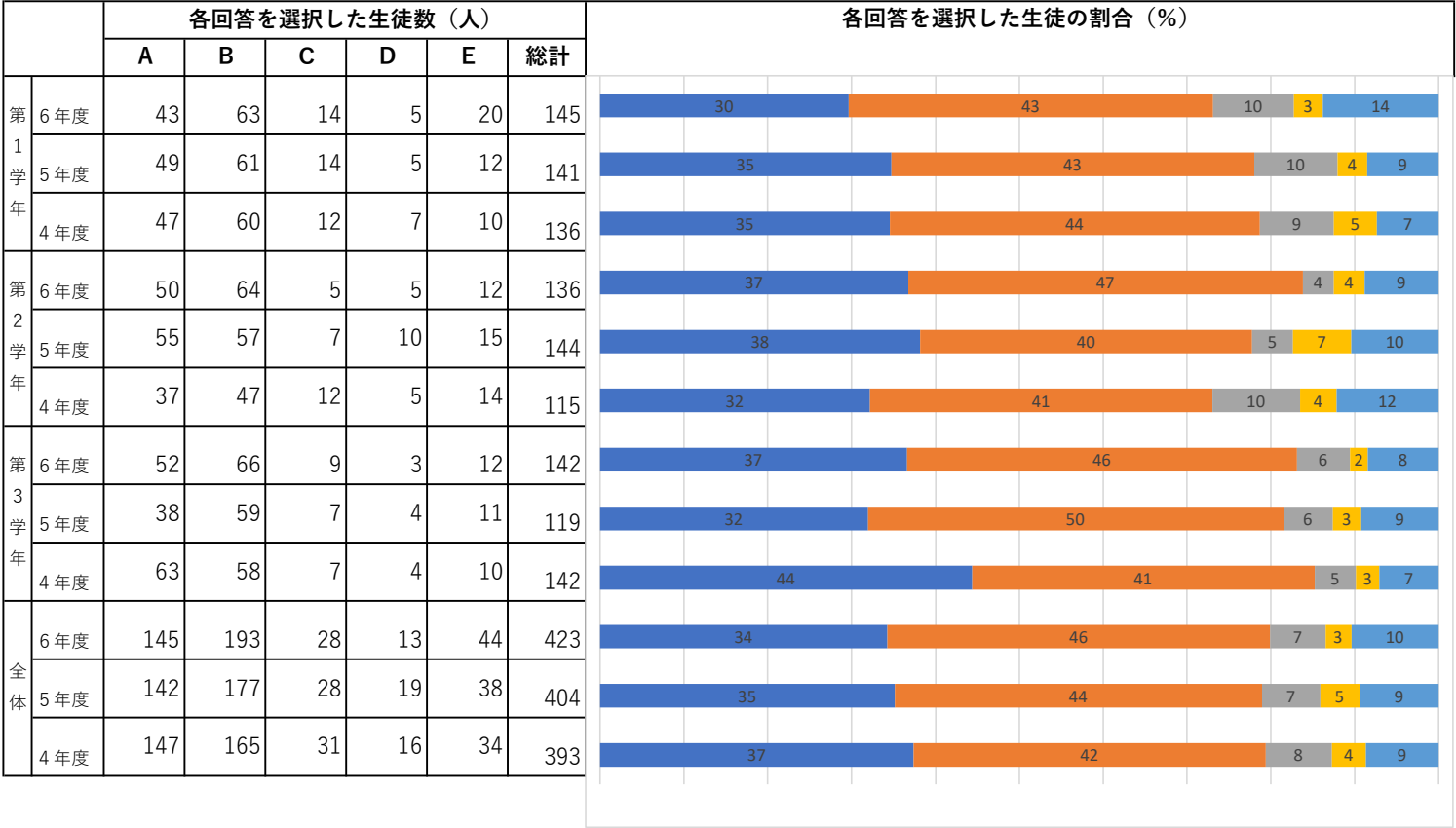
回答：A・・・とても思う B・・・思う C・・・あまり思わない D・・・思わない E・・・分からない

7. 部活動について

(1)部活動は、子どもにとって楽しい。



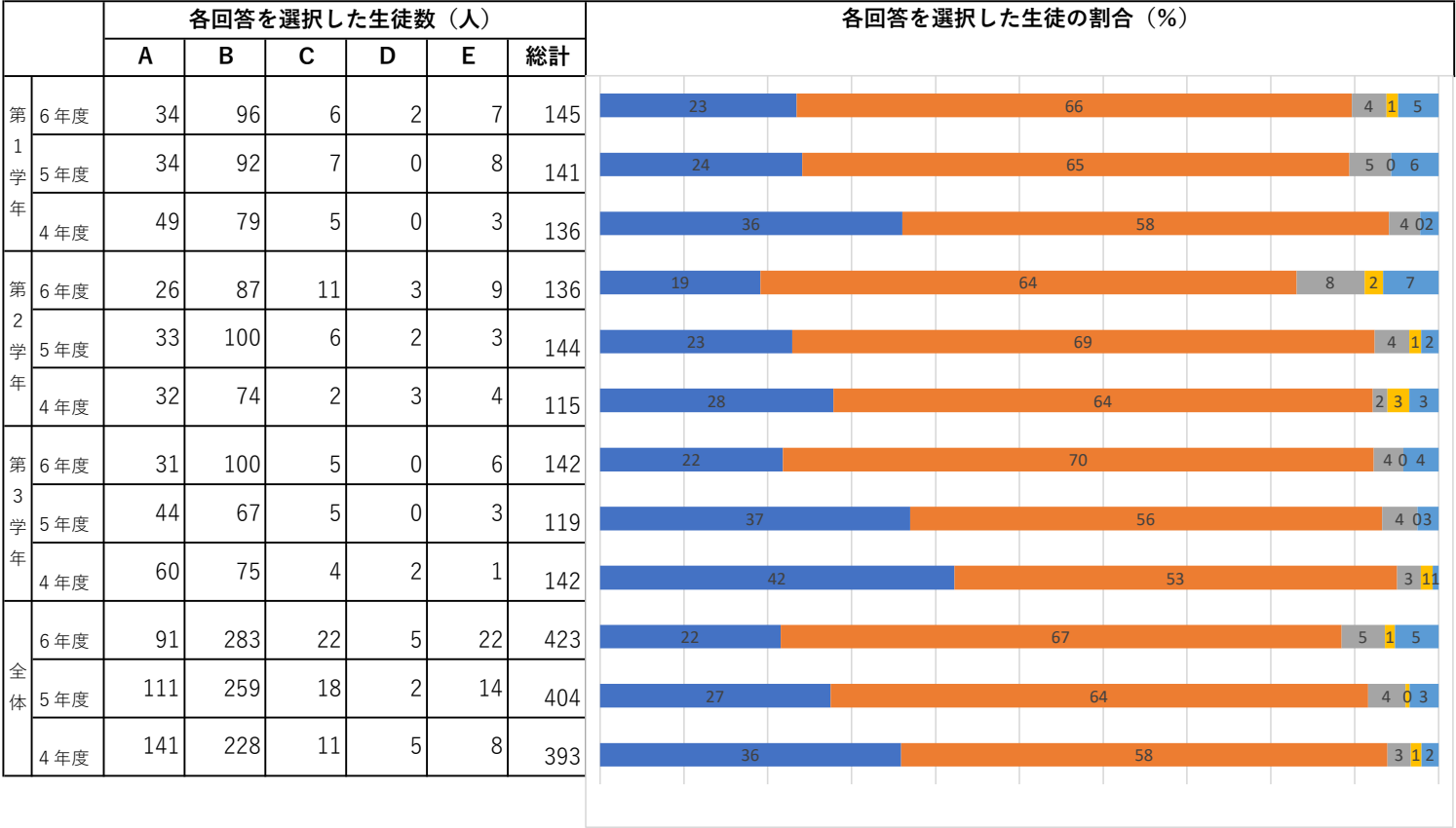
(2)本校は、ホームページやメールなどで、保護者に情報を提供している。



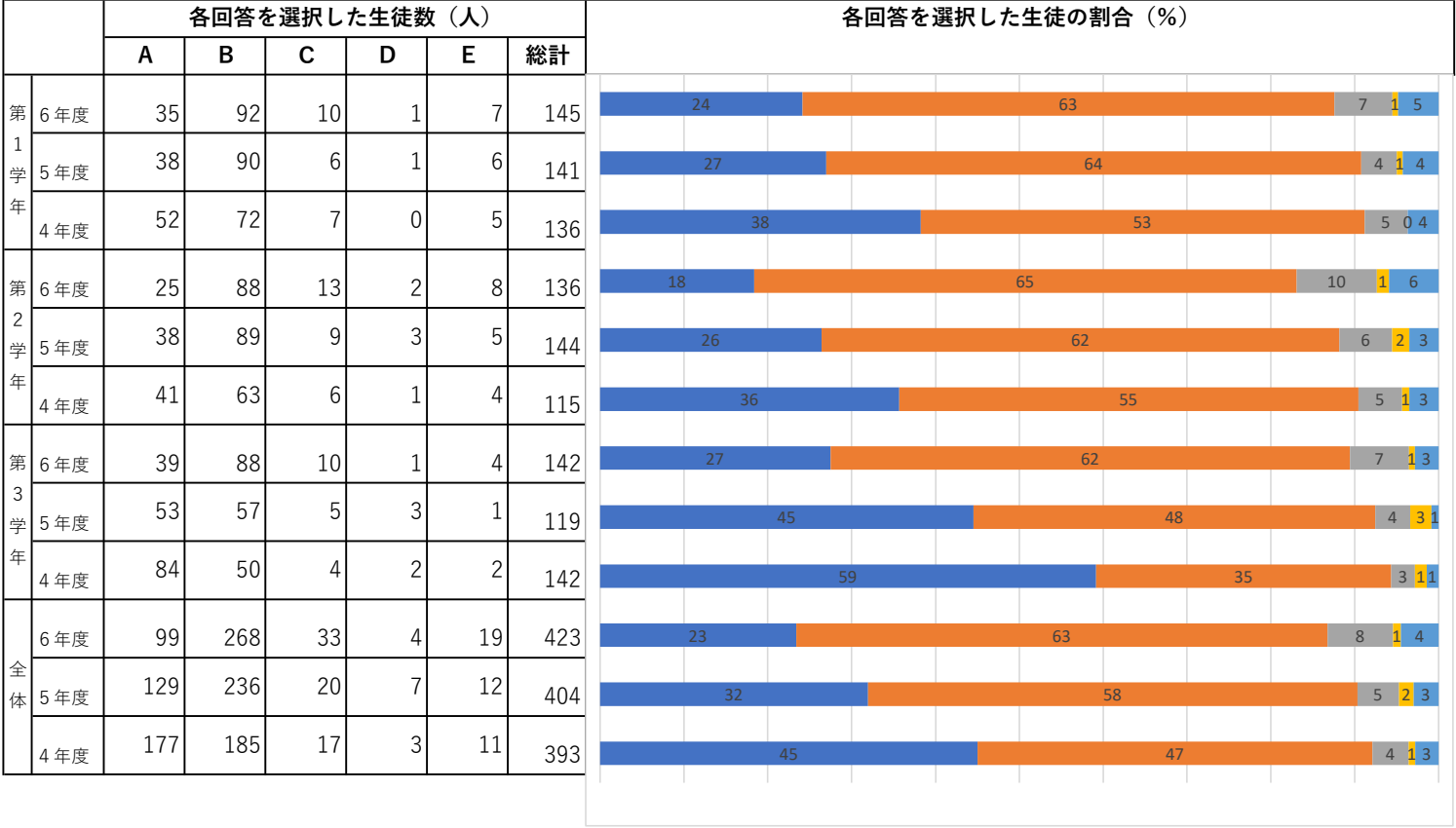
回答：A・・・とても思う B・・・思う C・・・あまり思わない D・・・思わない E・・・分からない

8. 学校からの情報提供について

(1)本校は、様々な便りなどで、保護者に情報を提供している。

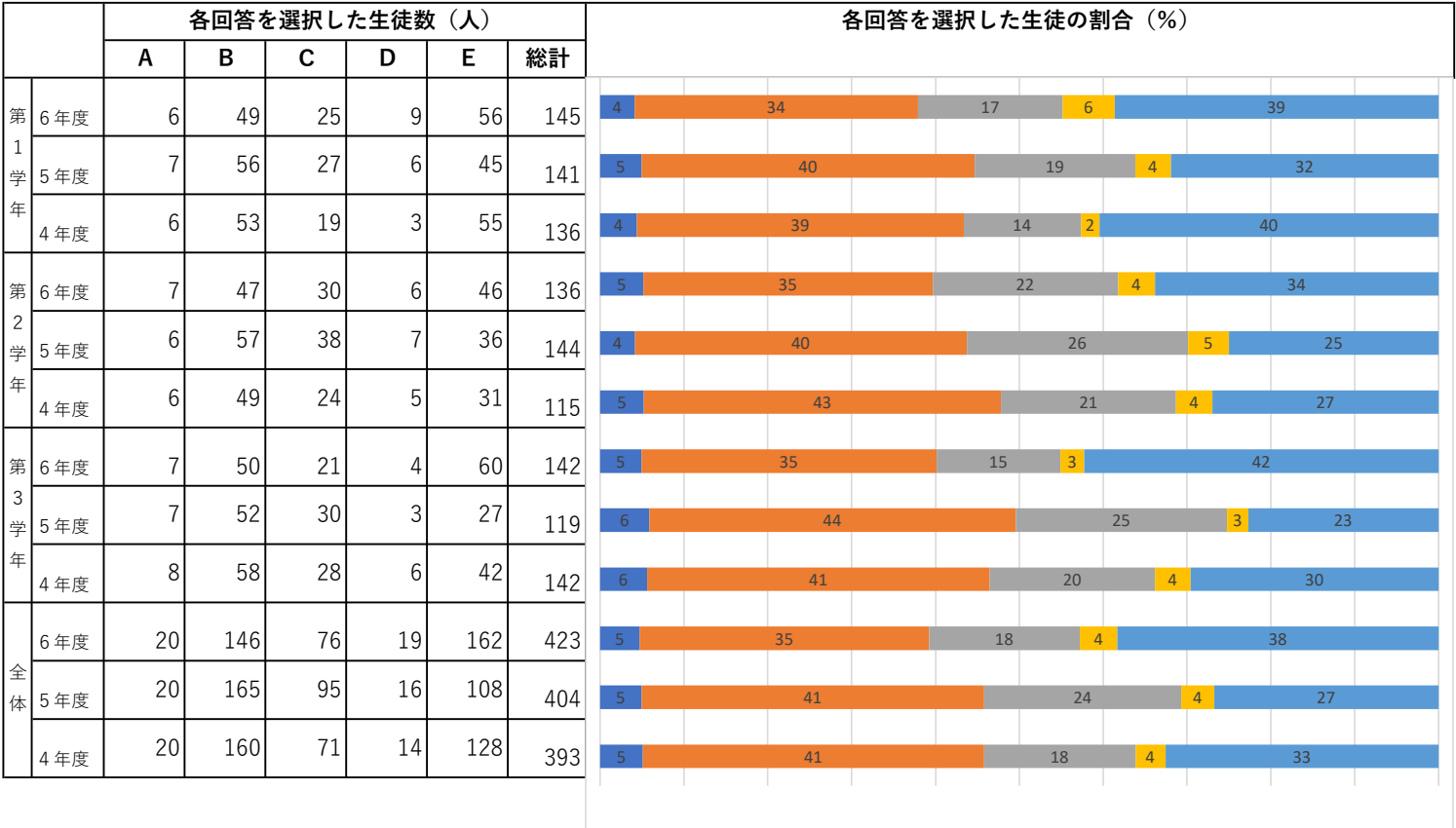


(2)本校は、ホームページやメールなどで、保護者に情報を提供している。

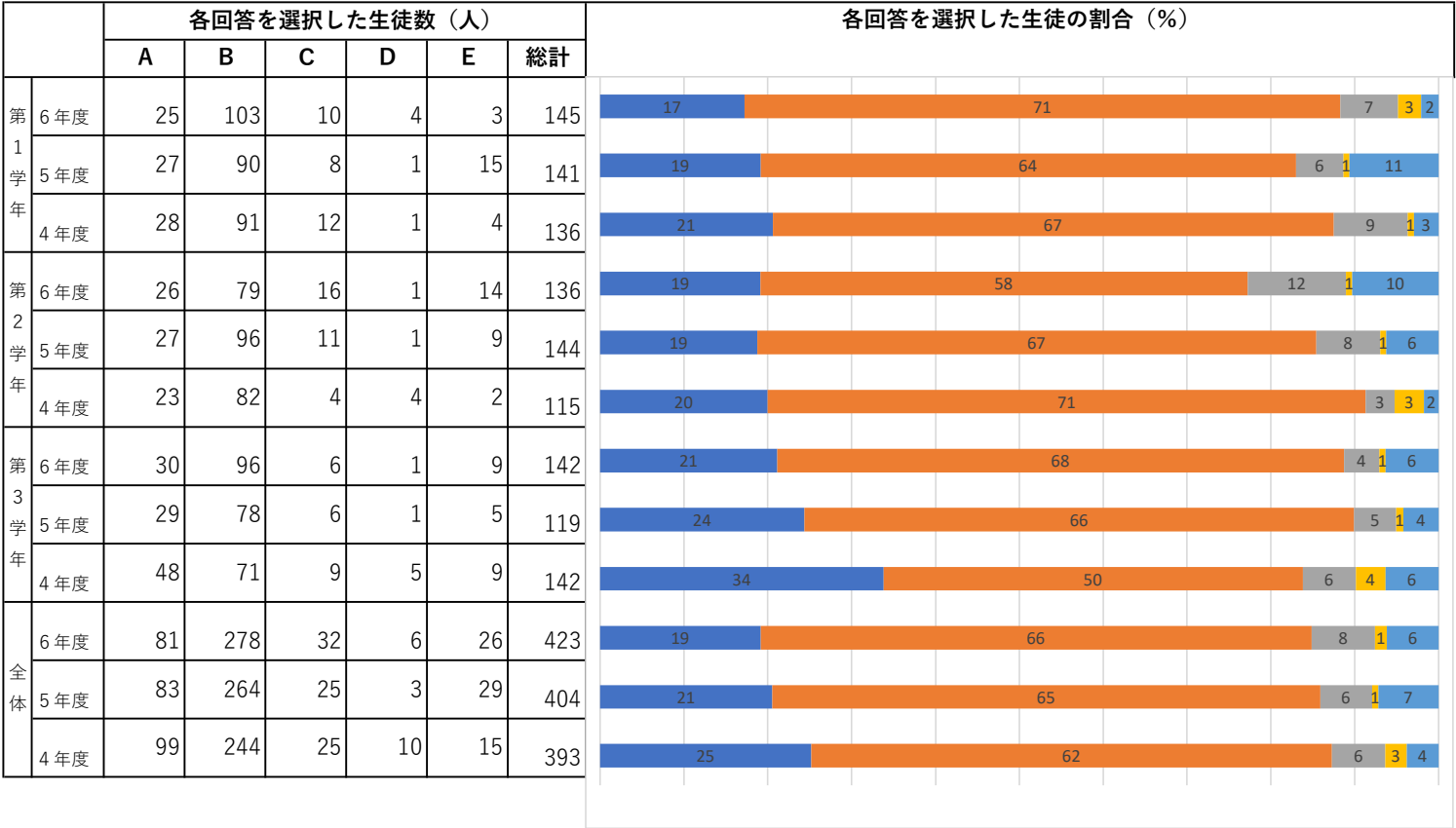


回答：A・・・とても思う B・・・思う C・・・あまり思わない D・・・思わない E・・・分からない

(3)「学び舎」の区立（幼稚園）小学校について情報が提供されている。



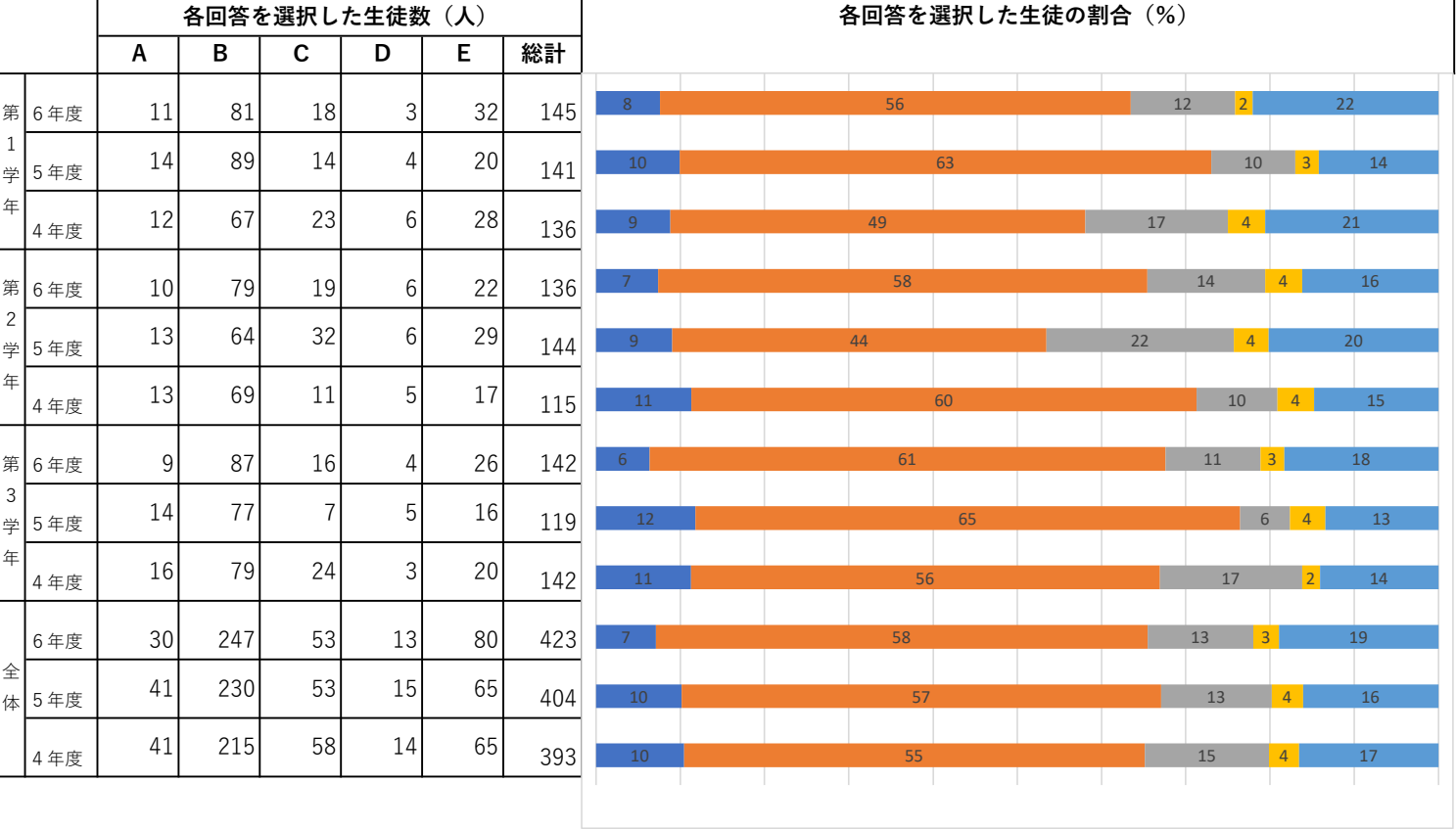
(4)本校は、学校公開や保護者会などで、生徒の様子が分かる。



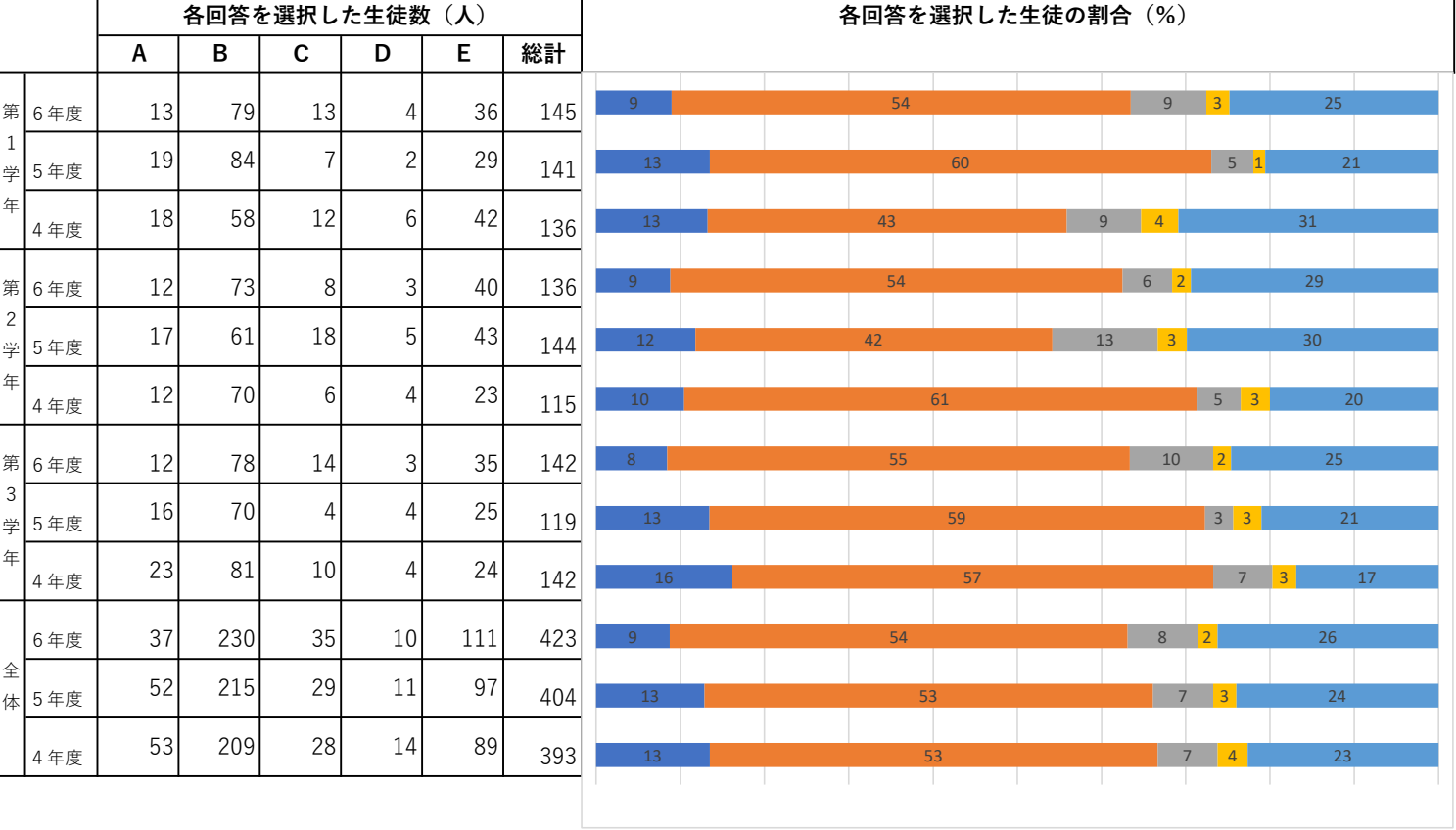
回答：A・・・とても思う B・・・思う C・・・あまり思わない D・・・思わない E・・・分からない

9. 学校運営について

(1)本校は、保護者に指導の重点を伝えている。

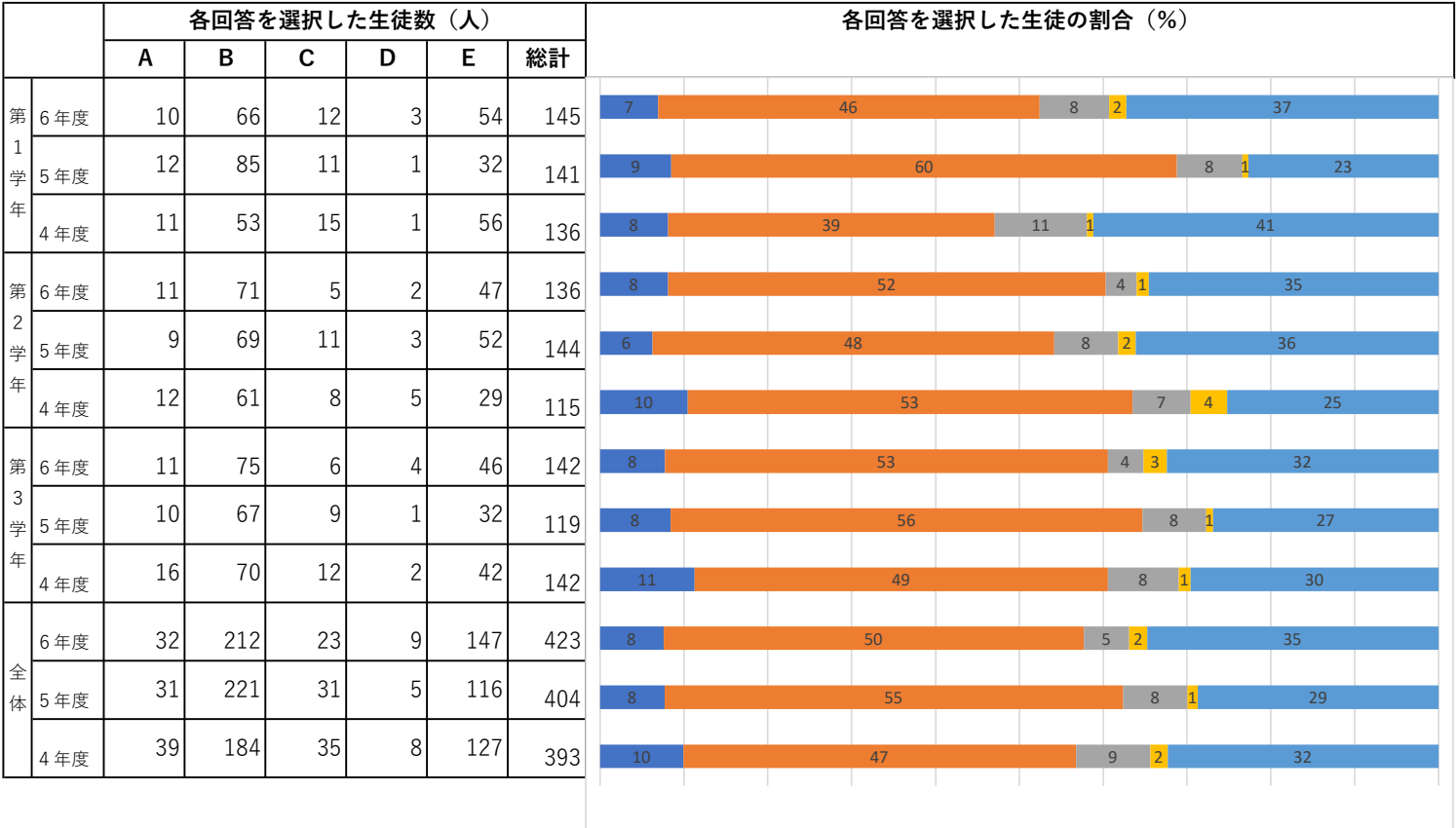


(2)本校は、教職員が指導の重点を理解して教育活動に取り組んでいる。



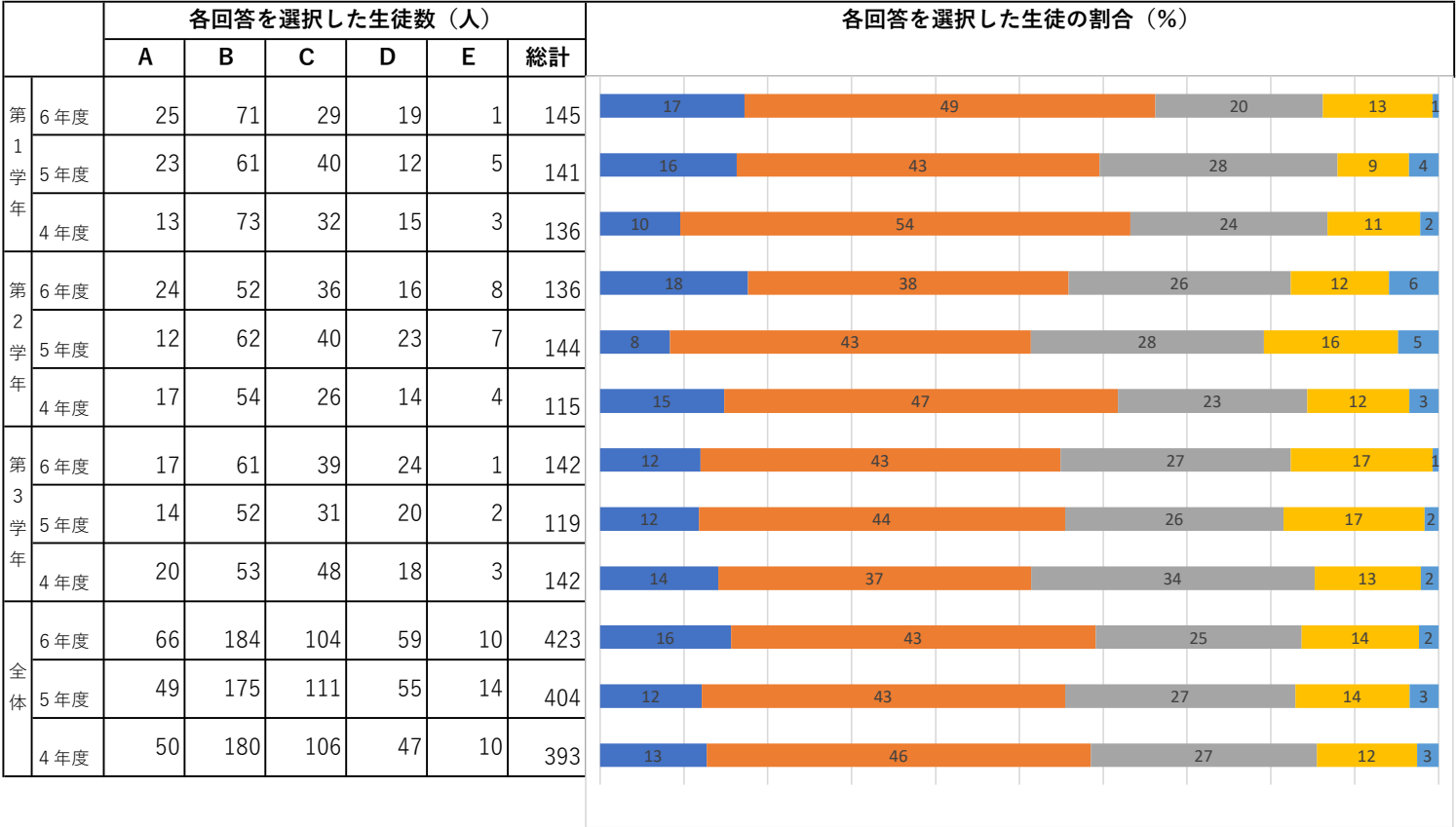
回答：A・・・とても思う B・・・思う C・・・あまり思わない D・・・思わない E・・・分からない

(3)学校運営について、本校は、地域に情報を提供している。



10. 家庭と学校との連携について

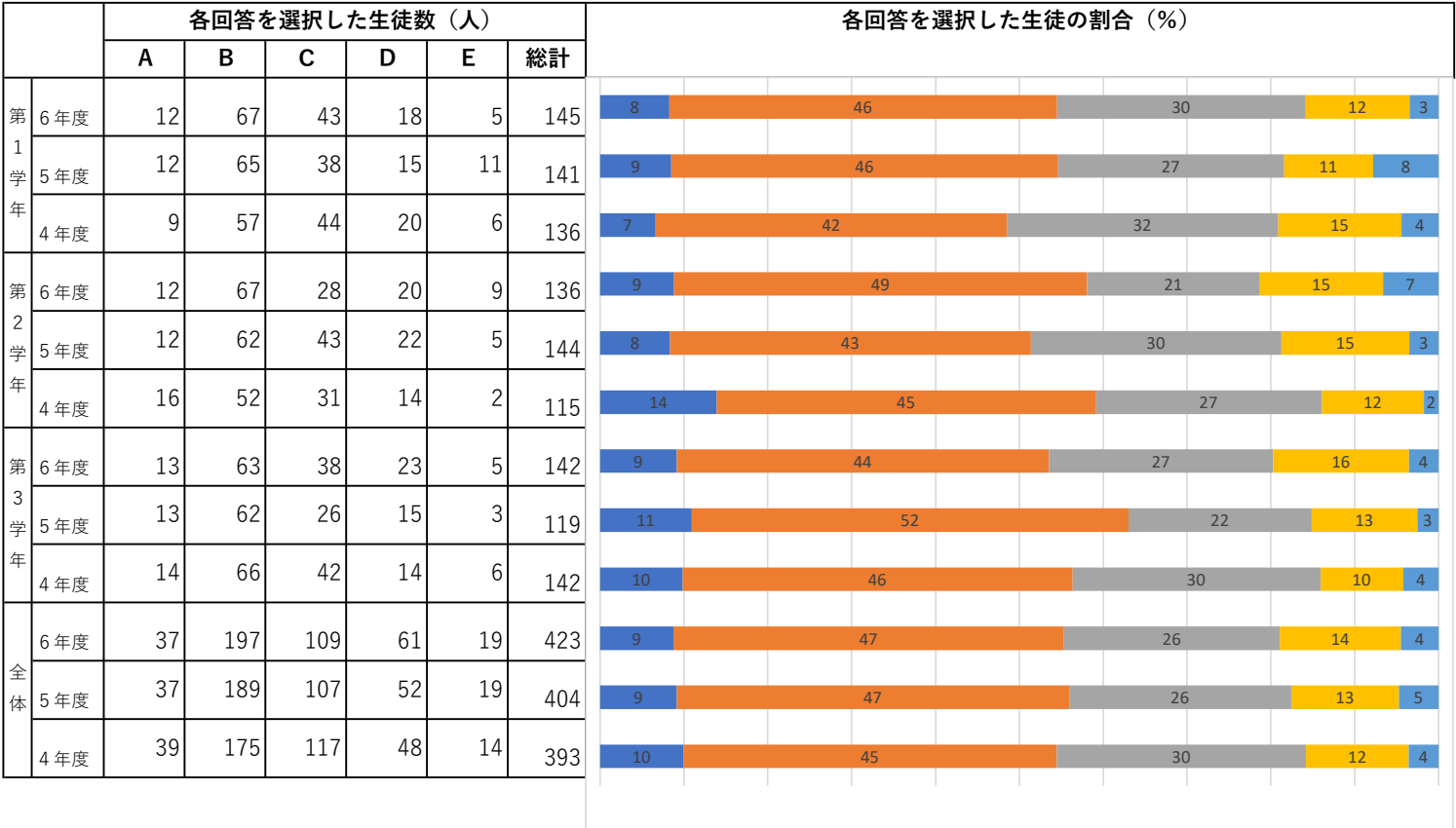
(1)私は、学校公開にすすんで参加している。



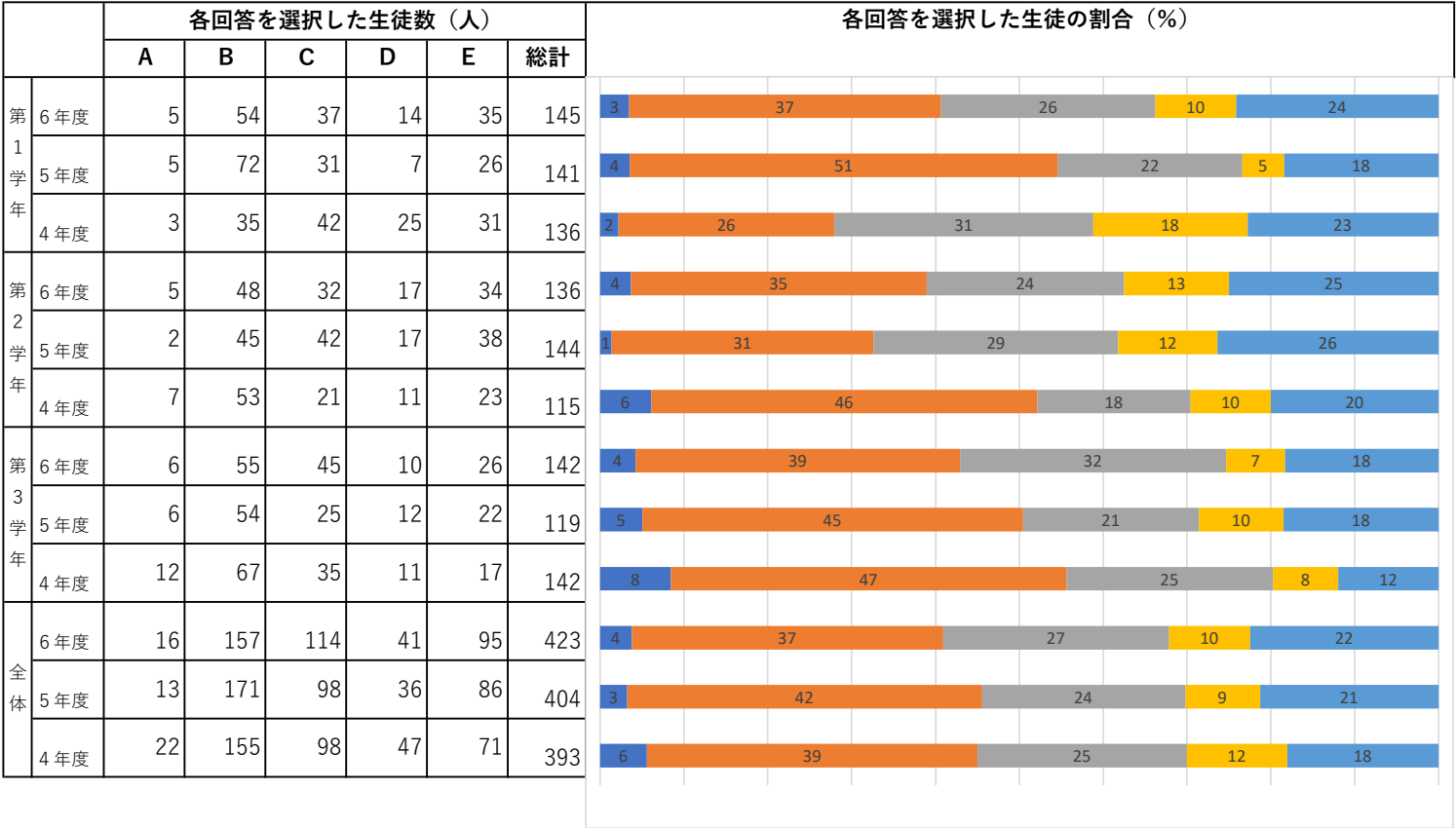


回答：A・・・とても思う B・・・思う C・・・あまり思わない D・・・思わない E・・・分からない

(2)私は、学校行事、PTAや地域主催の行事などにすすんで協力している。



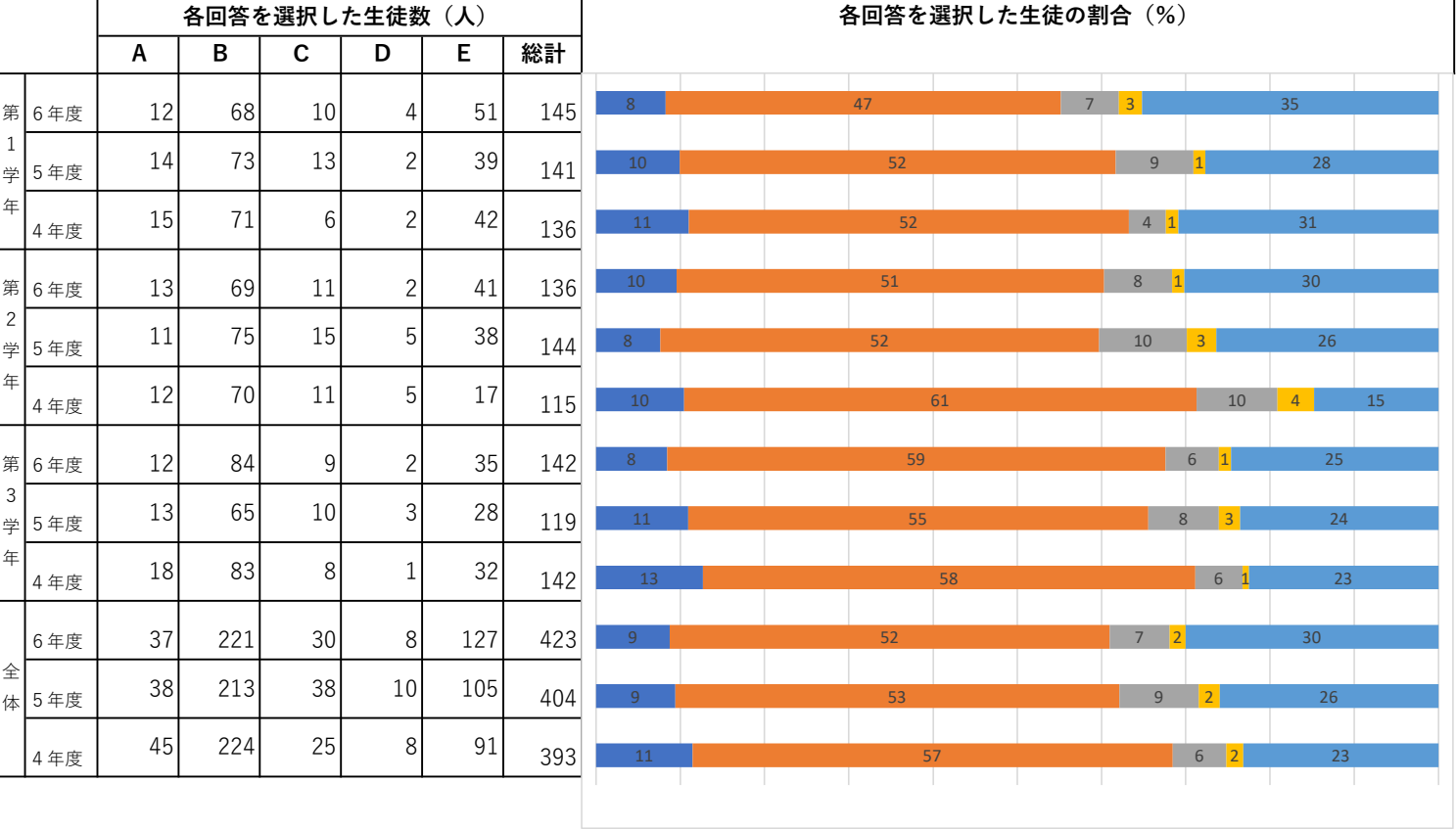
(3)私は、今年度の学校の指導の重点を理解している。



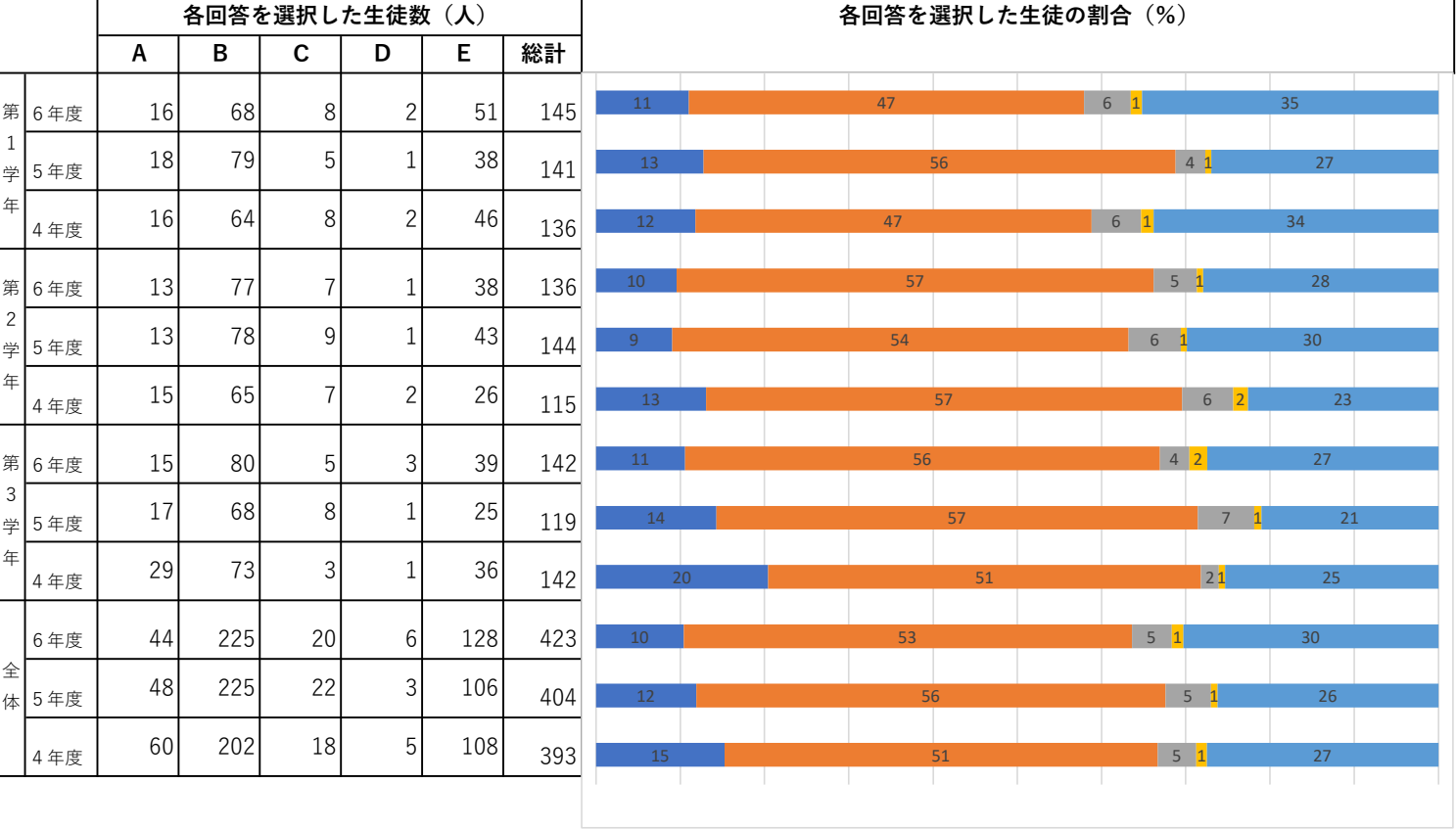
回答：A・・・とても思う B・・・思う C・・・あまり思わない D・・・思わない E・・・分からない

11. 地域との連携について

(1)本校は、地域の人や施設を教育活動に生かしている。

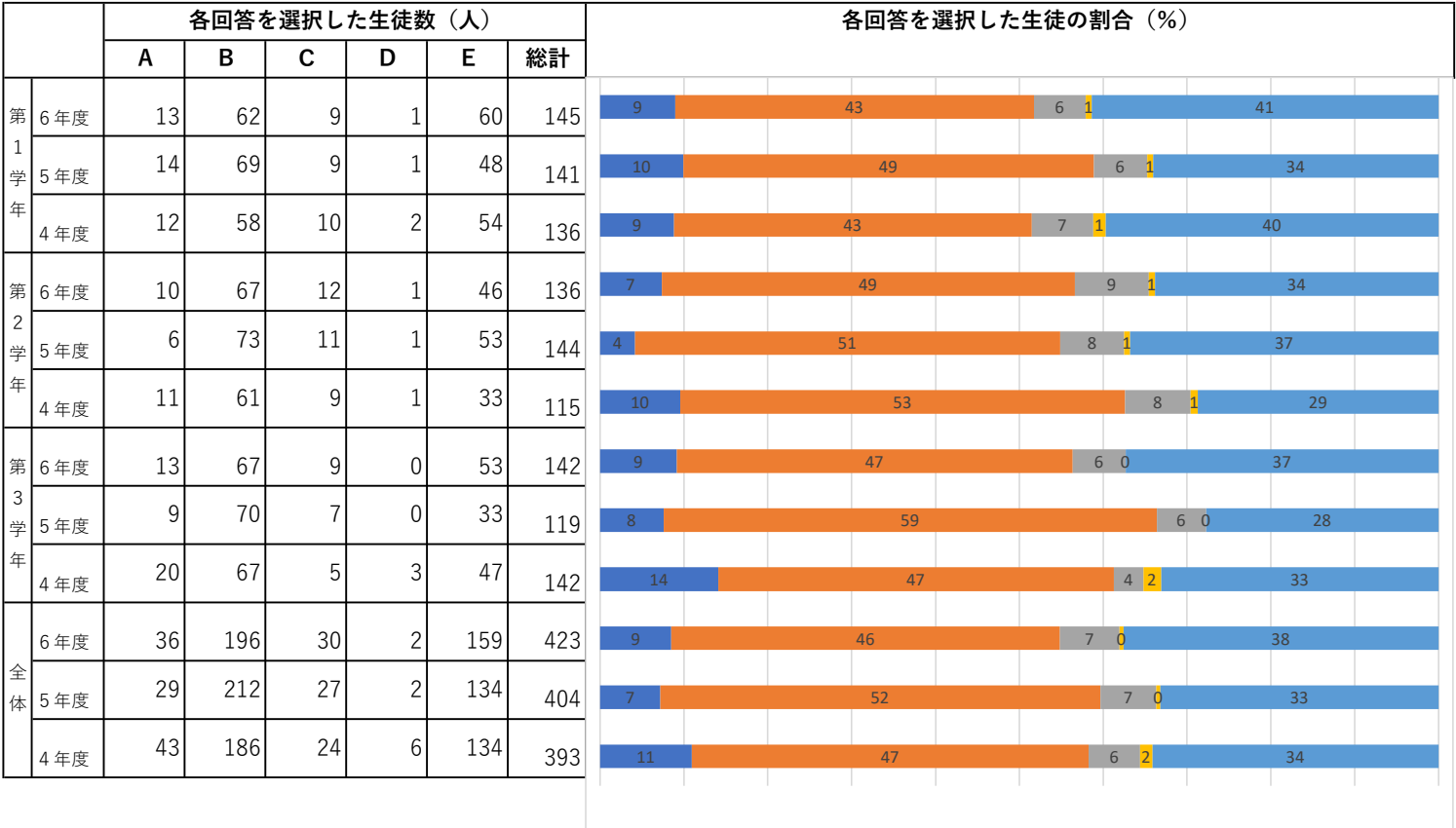


(2)本校は、地域の活動などに協力的である。



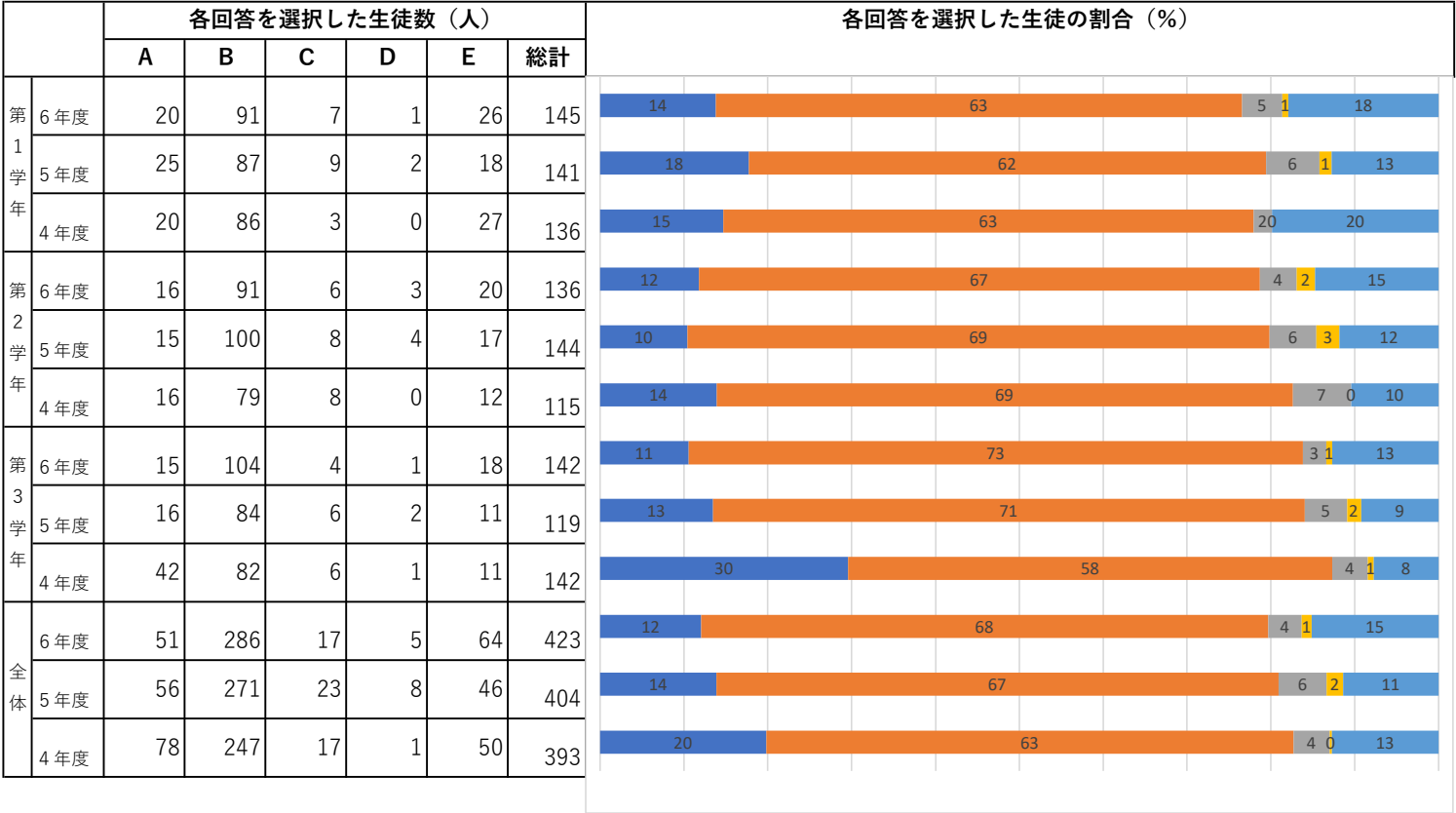
回答：A・・・とても思う B・・・思う C・・・あまり思わない D・・・思わない E・・・分からない

(3)地域との連携について、本校は、地域に情報を提供している。



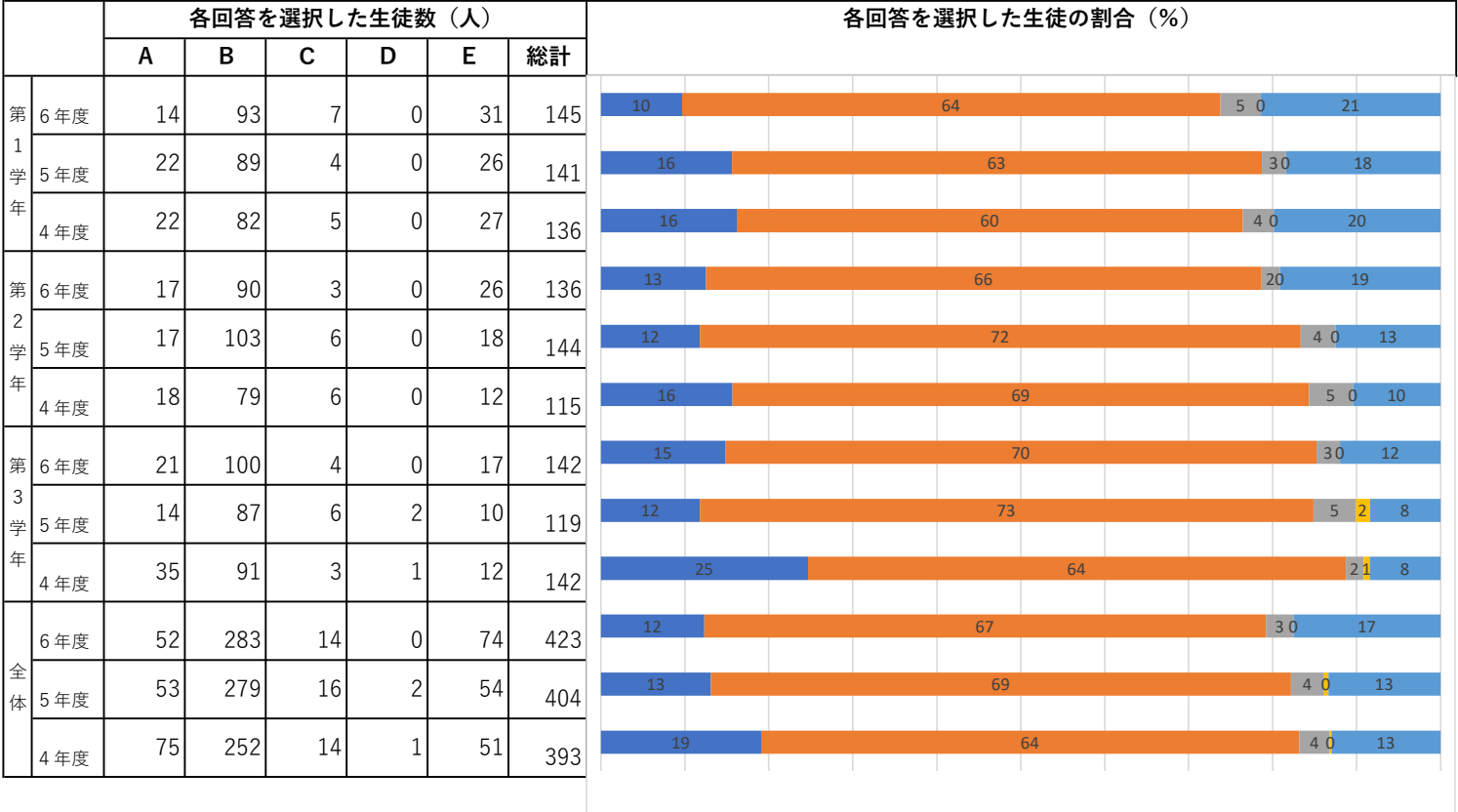
12. 学校の安全性について

(1)本校は、安全な学校づくりを進めている。

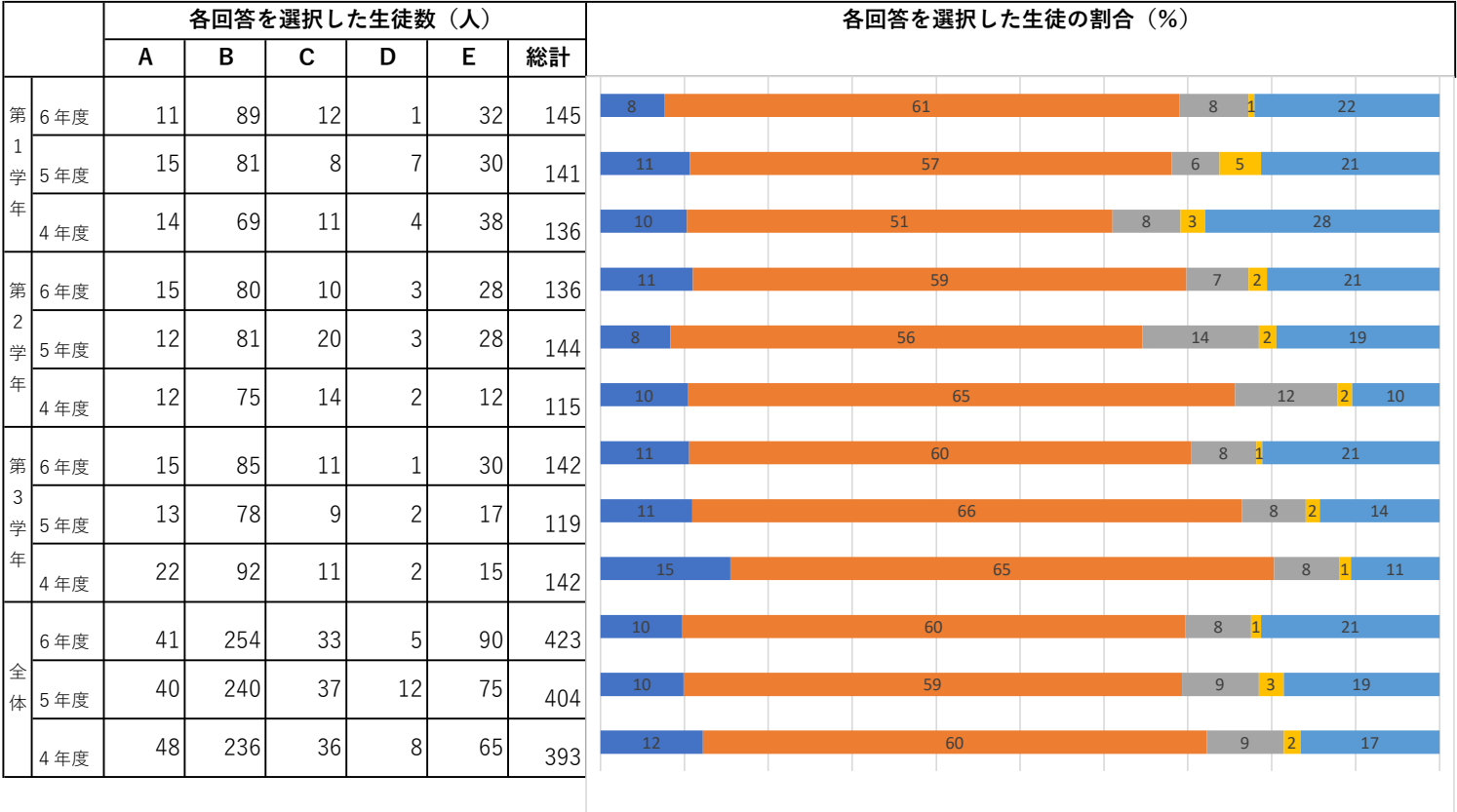


回答：A・・・とても思う B・・・思う C・・・あまり思わない D・・・思わない E・・・分からない

(2)本校は、避難訓練やセーフティ教室などで、子どもに安全に関する指導をしている。



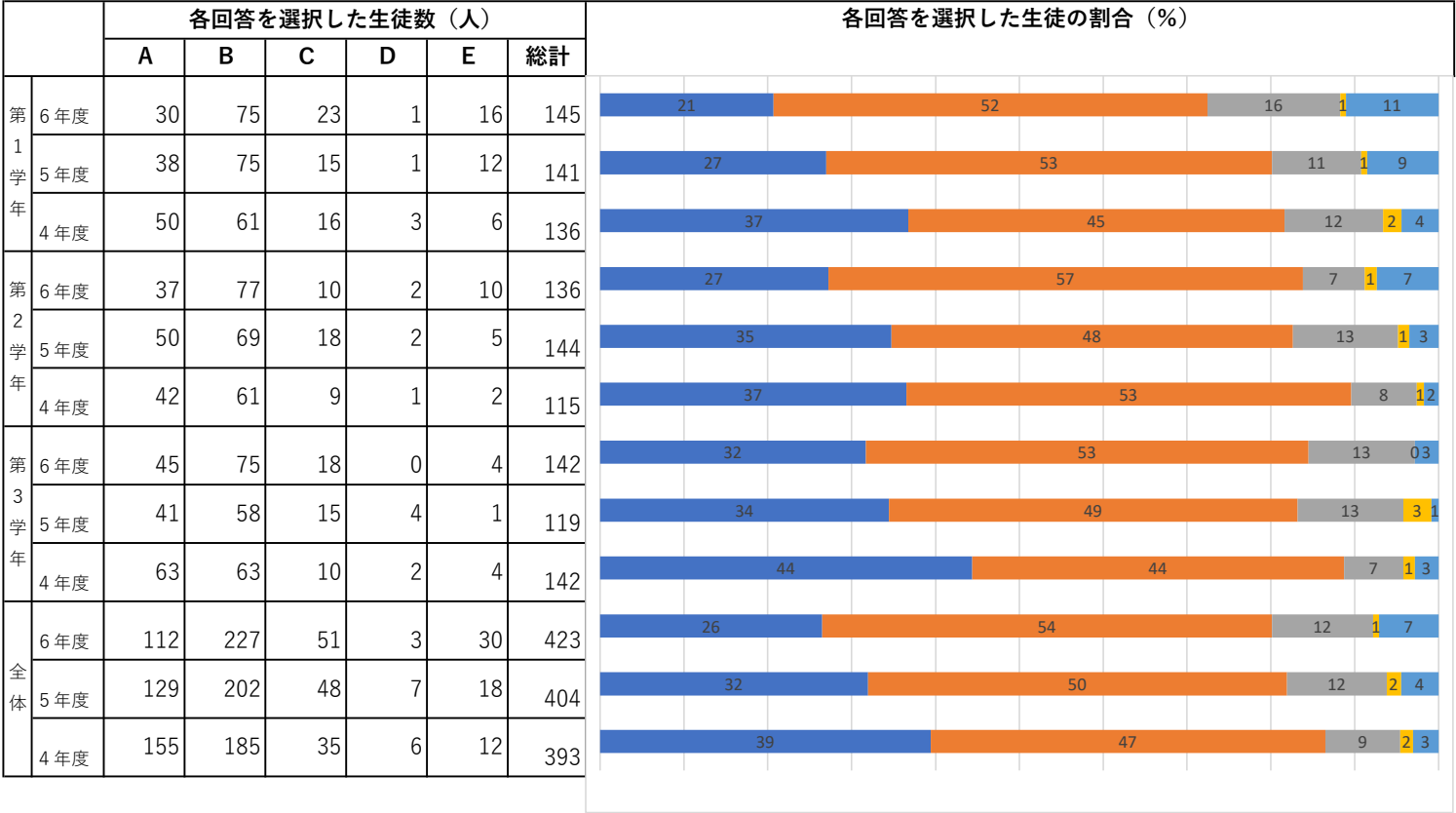
(3)本校は、自然災害時の対応を子どもや保護者に提供している。



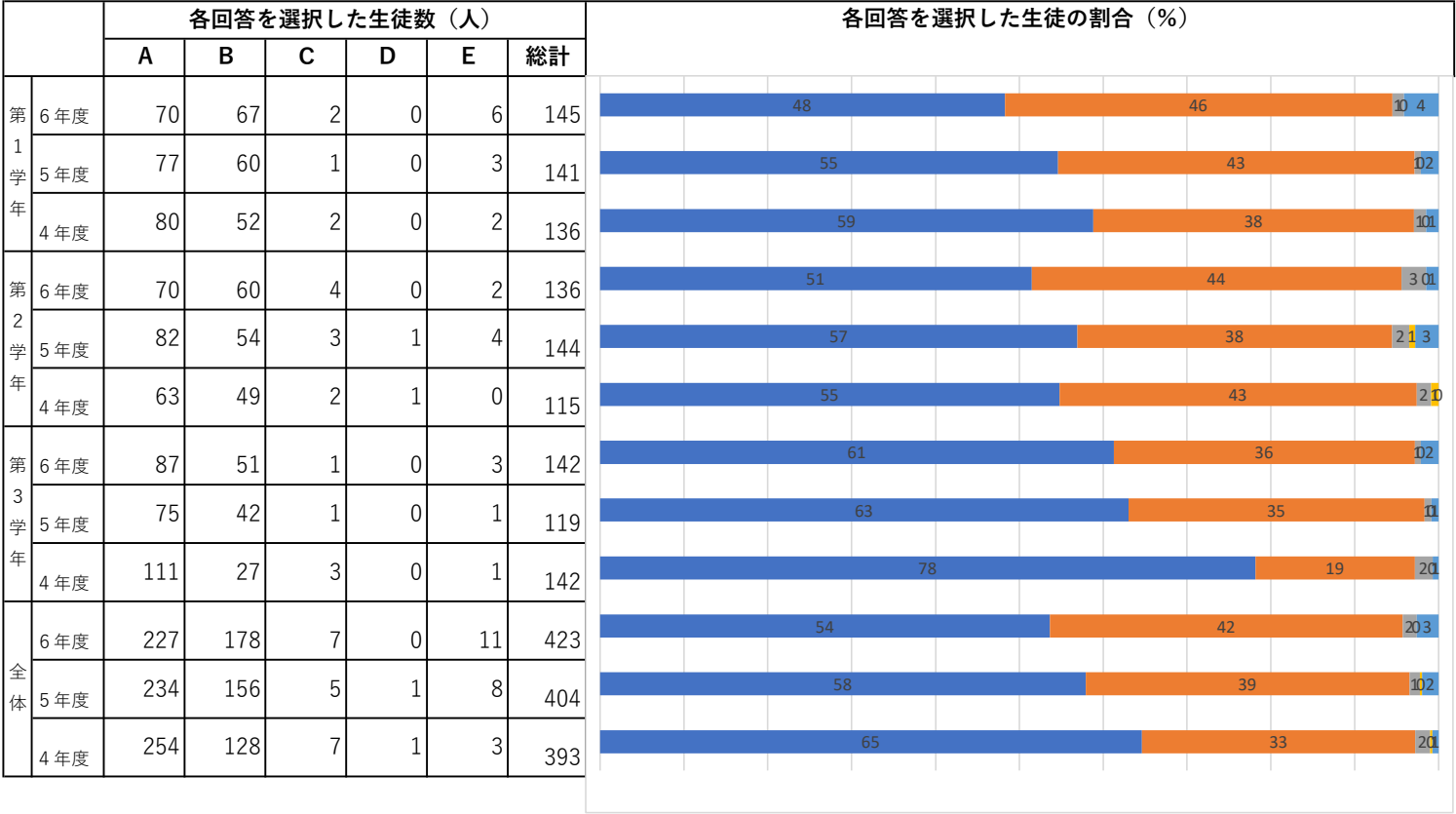
回答：A・・・とても思う B・・・思う C・・・あまり思わない D・・・思わない E・・・分からない

13. 学校独自項目について

(1)本校の生徒は挨拶をよくしている。

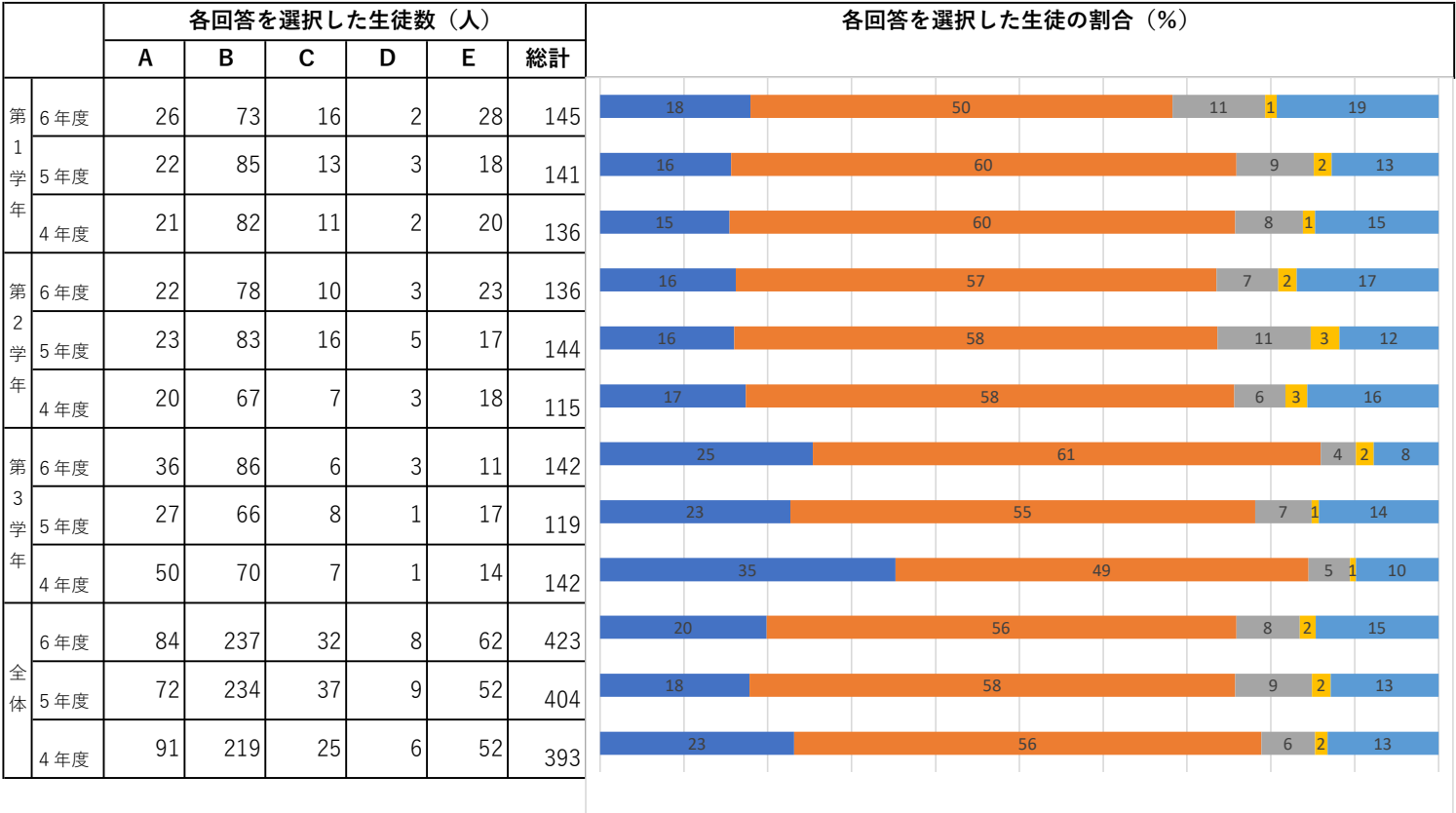


(2)本校の生徒は、運動会や学芸発表会に向けて意欲的に取り組んでいた。



回答：A・・・とても思う B・・・思う C・・・あまり思わない D・・・思わない E・・・分からない

(3)本校の生徒は、主体的に学習に取り組んでいる。



(4)子どもはお祭り、地域防災に参加したりなど、地域活動やボランティア活動に関心をもっていると思う。

