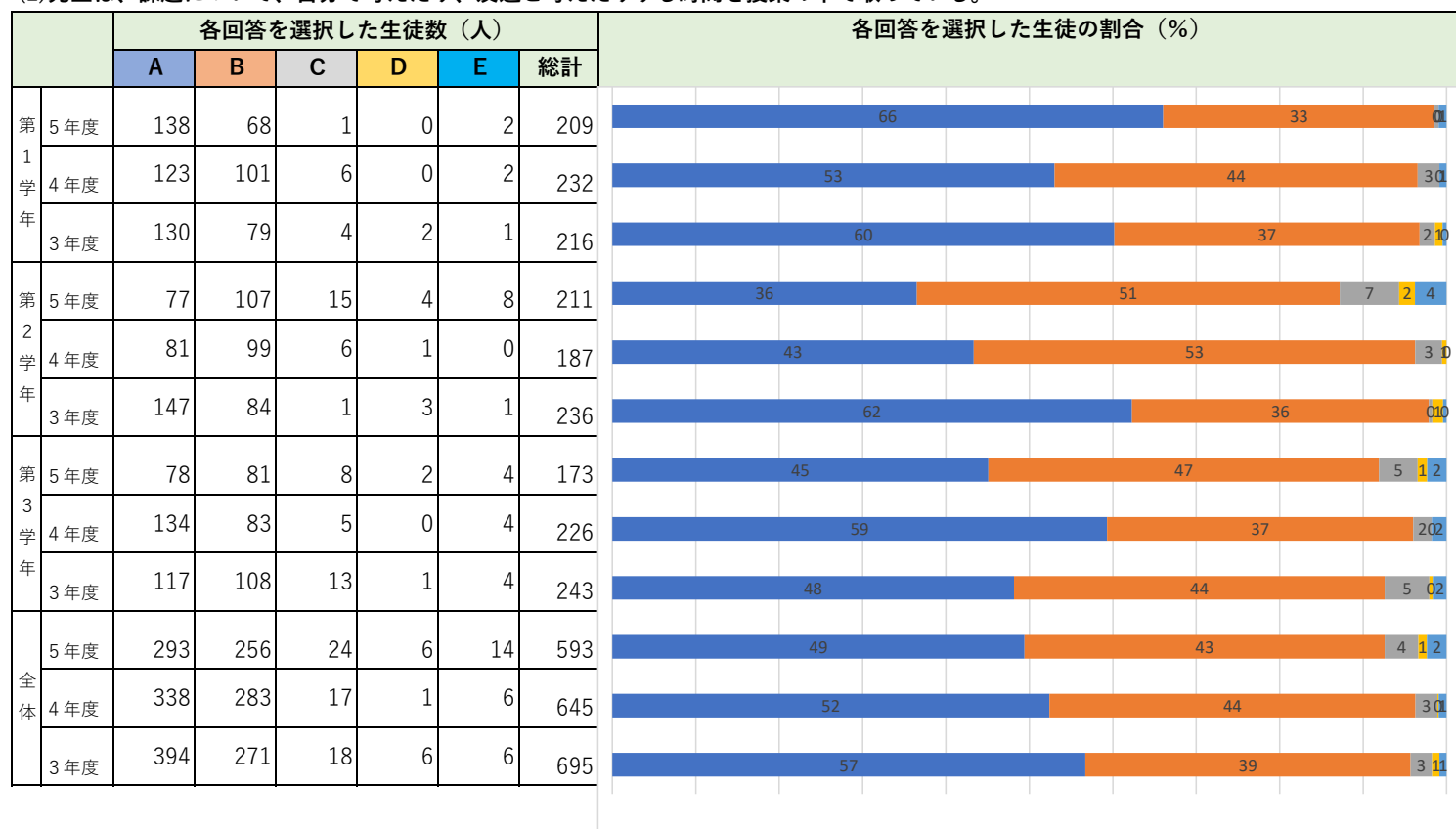


【船橋希望中学校】学校関係者評価 アンケート集計結果(R3～R5)【生徒】

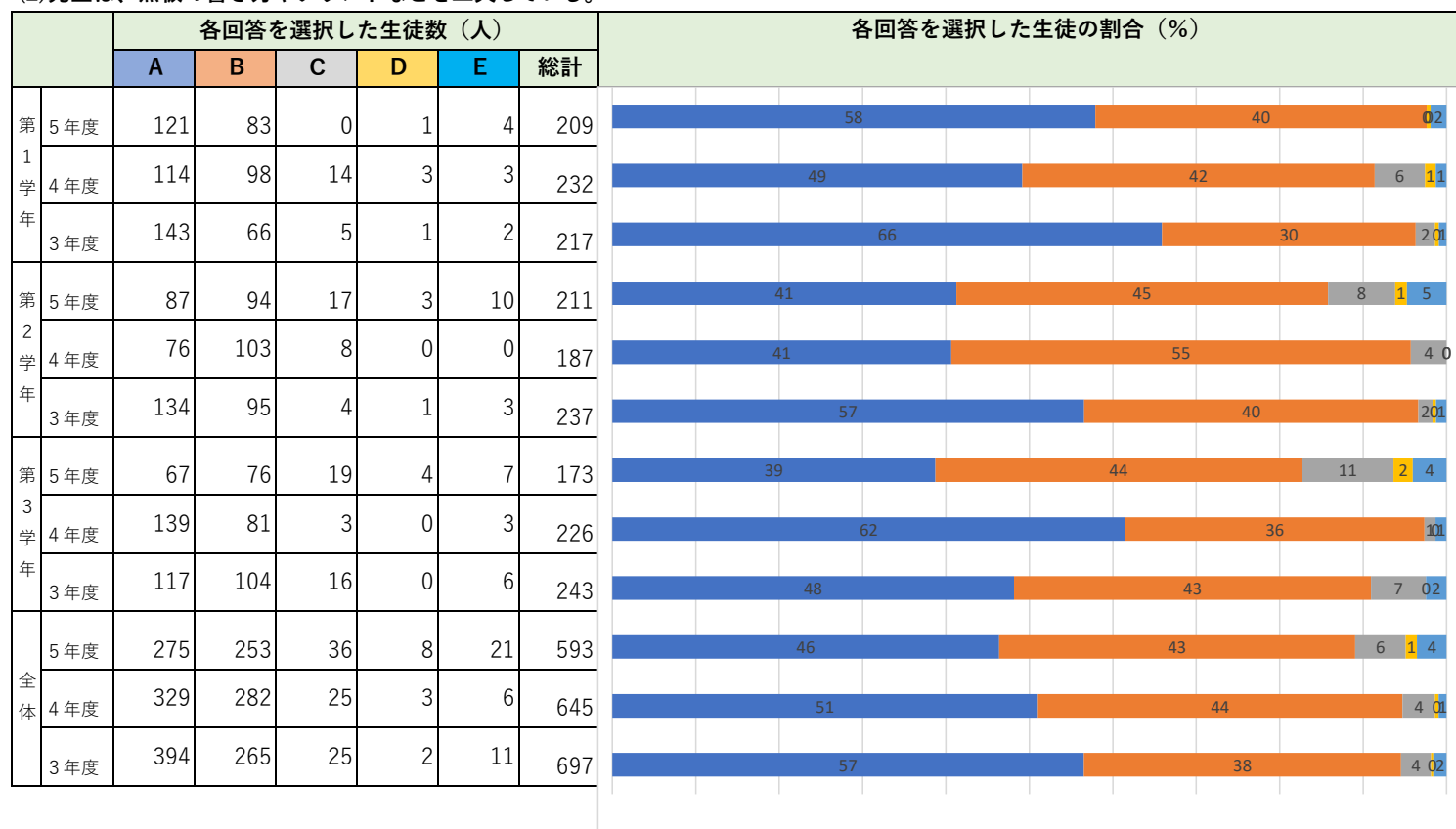
回答：A・・・とても思う B・・・思う C・・・あまり思わない D・・・思わない E・・・分からない

1. 学習について

(1)先生は、課題について、自分で考えたり、友達と考えたりする時間を授業の中で取っている。

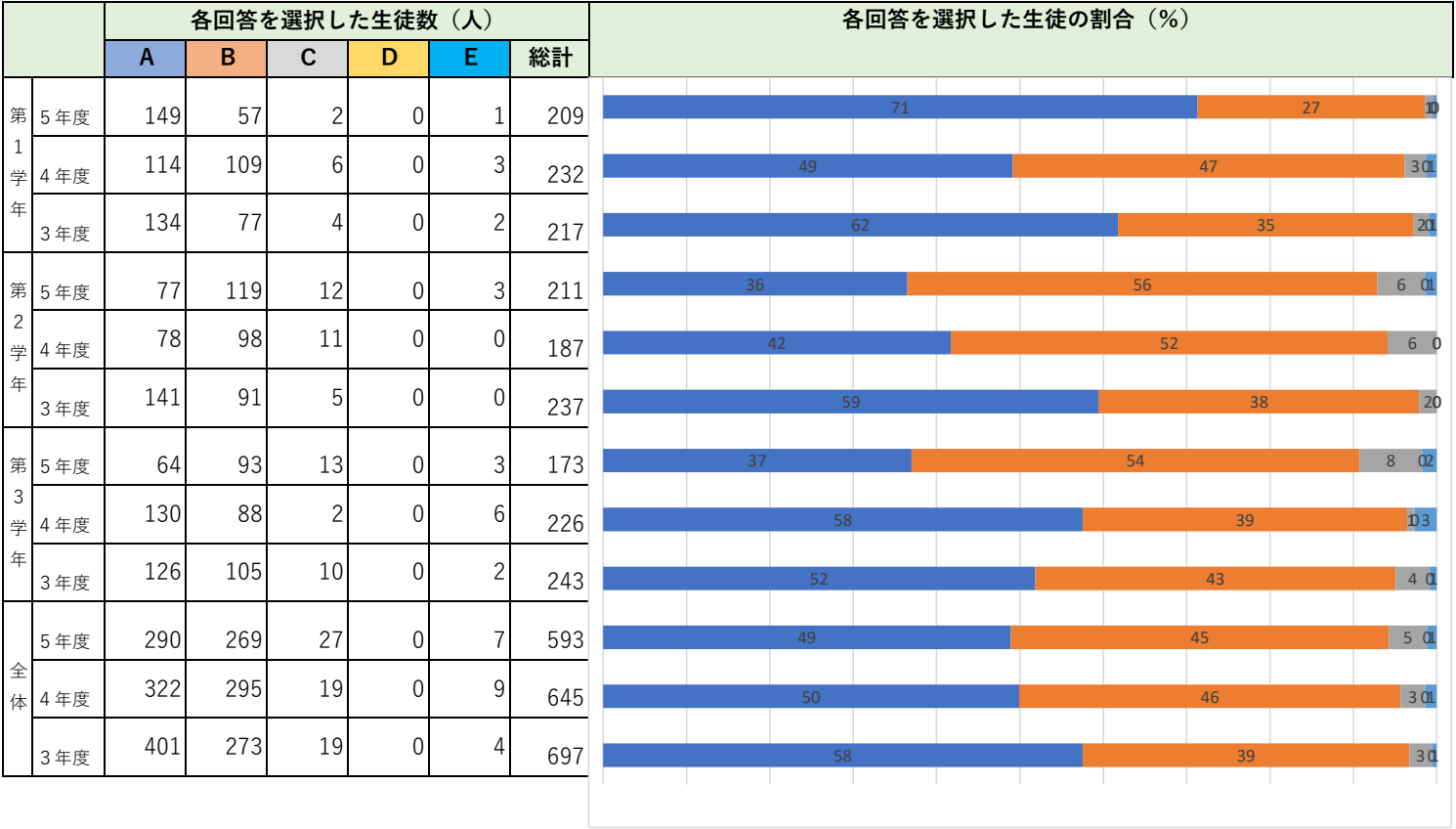


(2)先生は、黒板の書き方やプリントなどを工夫している。

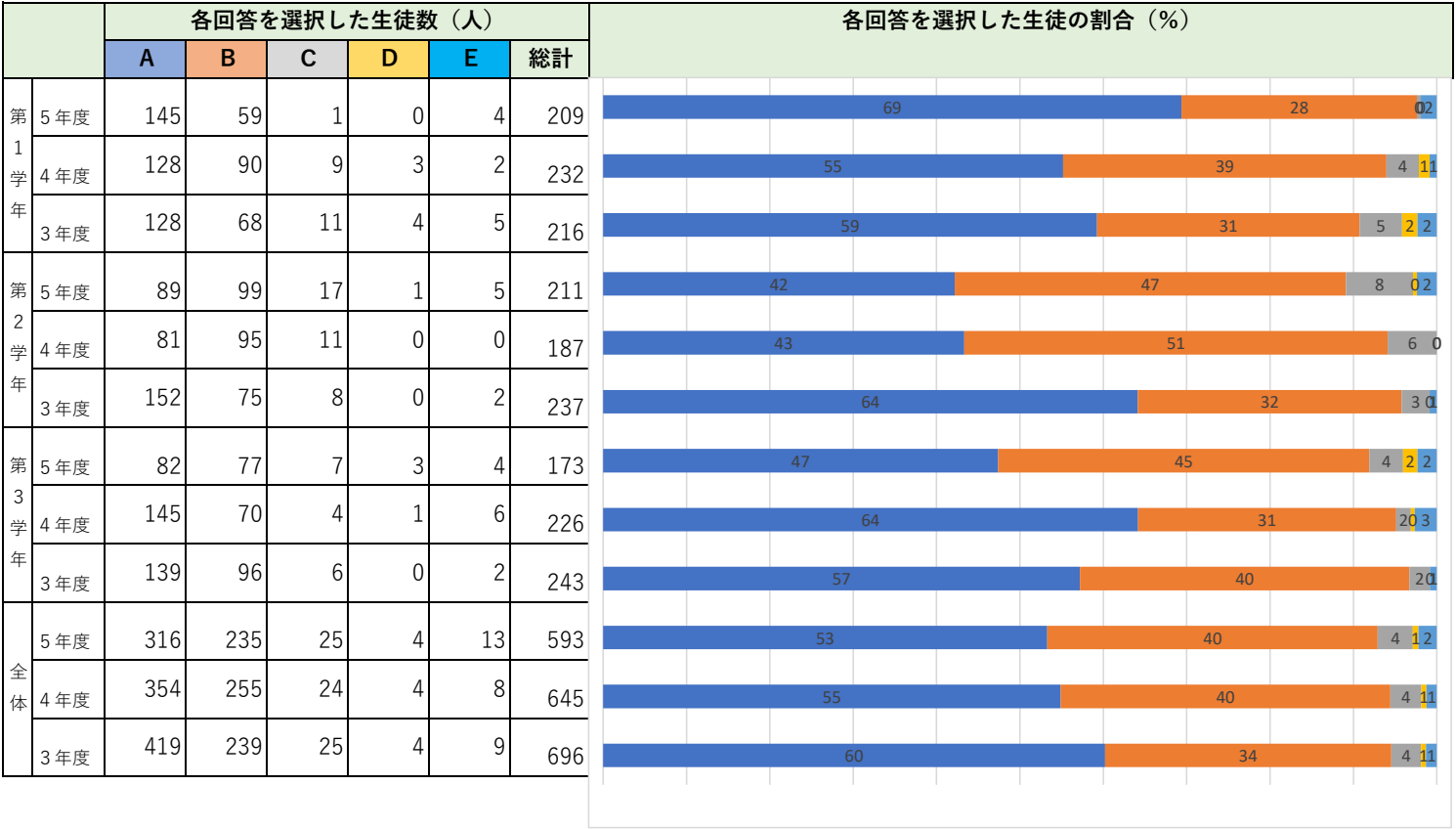


回答：A・・・とても思う B・・・思う C・・・あまり思わない D・・・思わない E・・・分からない

(3)授業では、考えたことを話し合ったり、発表し合ったりする機会がある。

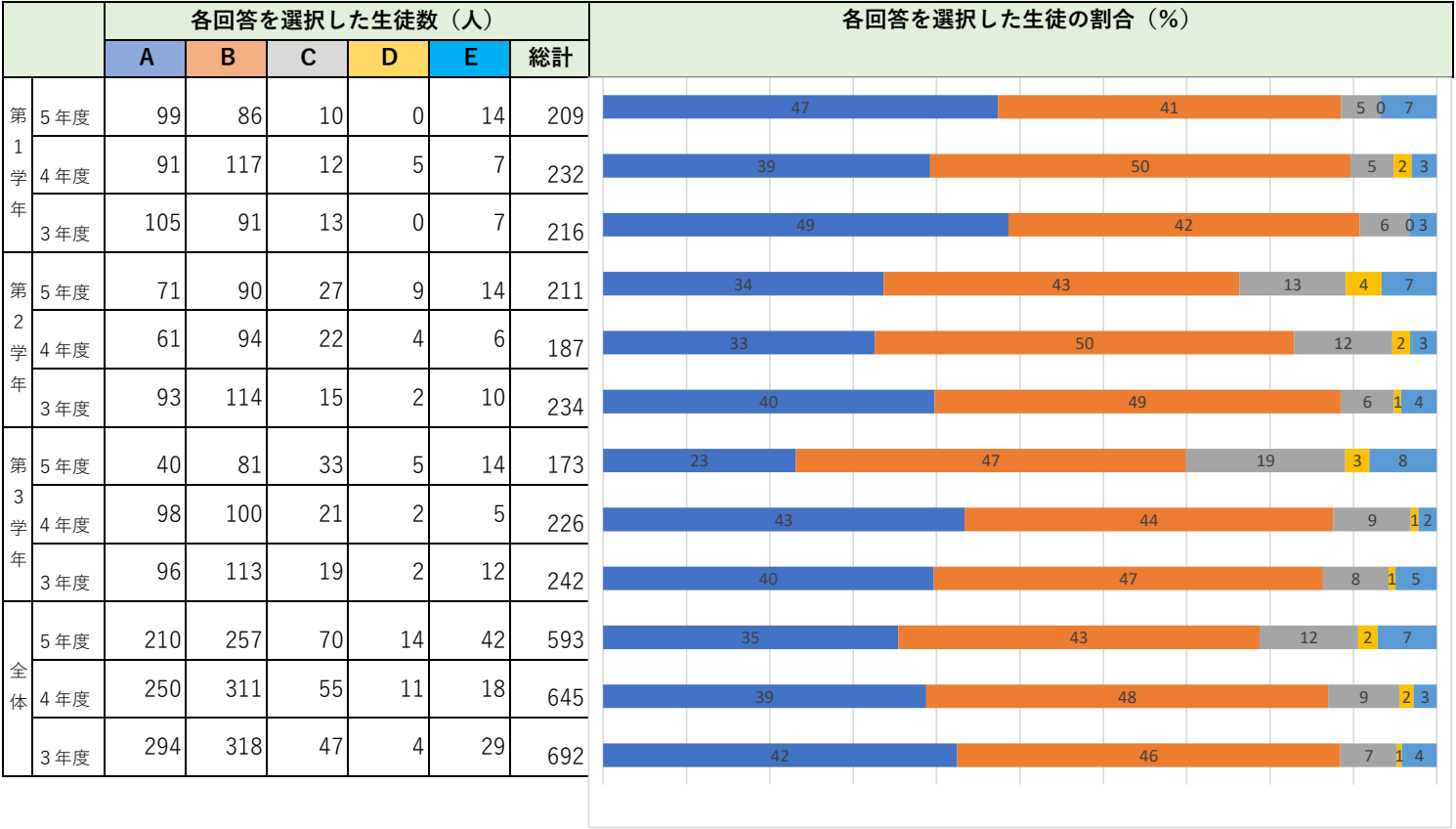


(4)先生は、映像やタブレットなどのＩＣＴを利用し、分かりやすい授業をしている。



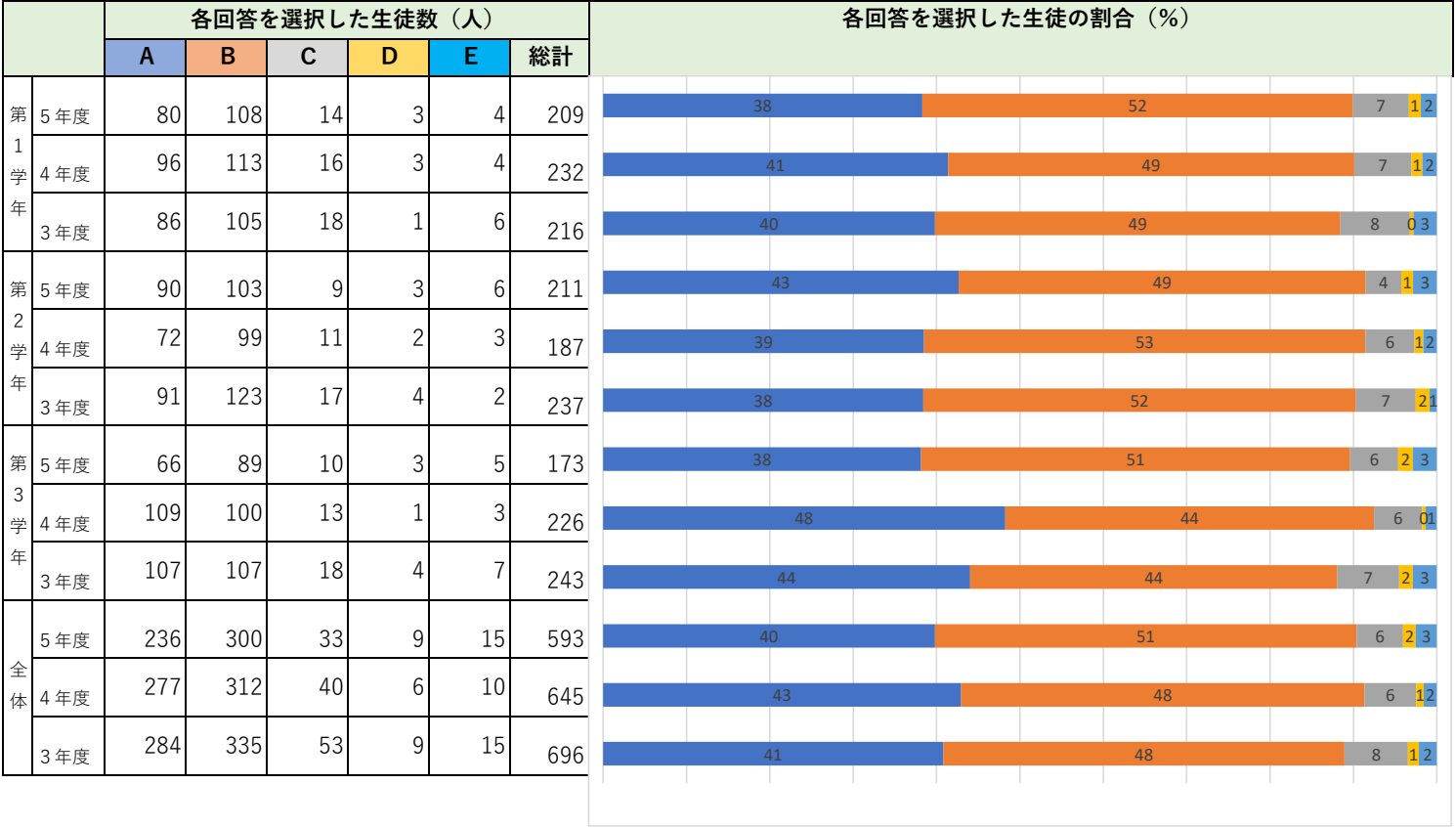
回答：A・・・とても思う B・・・思う C・・・あまり思わない D・・・思わない E・・・分からない

(5)先生は、提出物やテストなどを分かりやすく評価している。



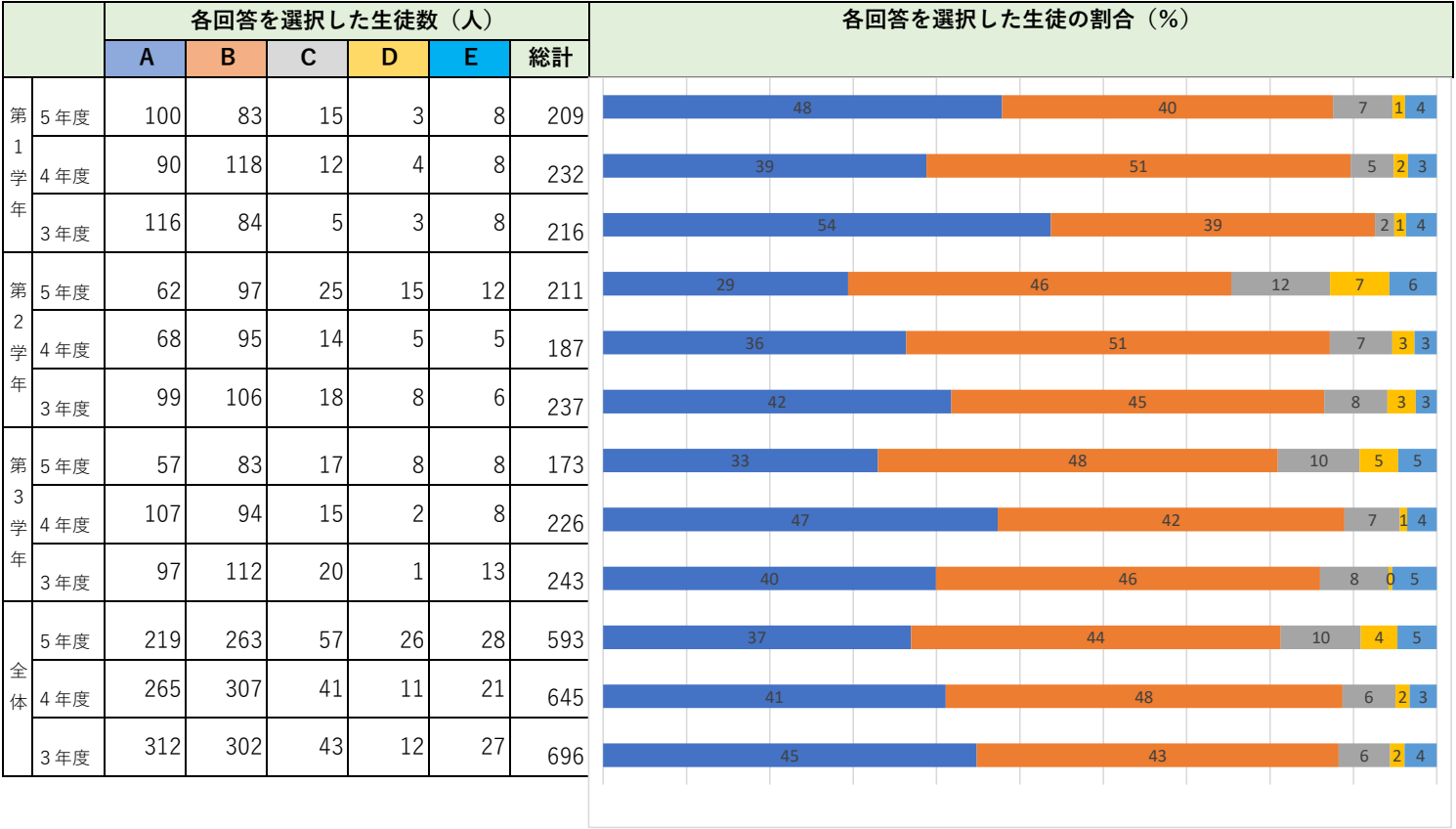
2. 生活指導について

(1)私は、学校での過ごし方やルールについて考えて行動している。

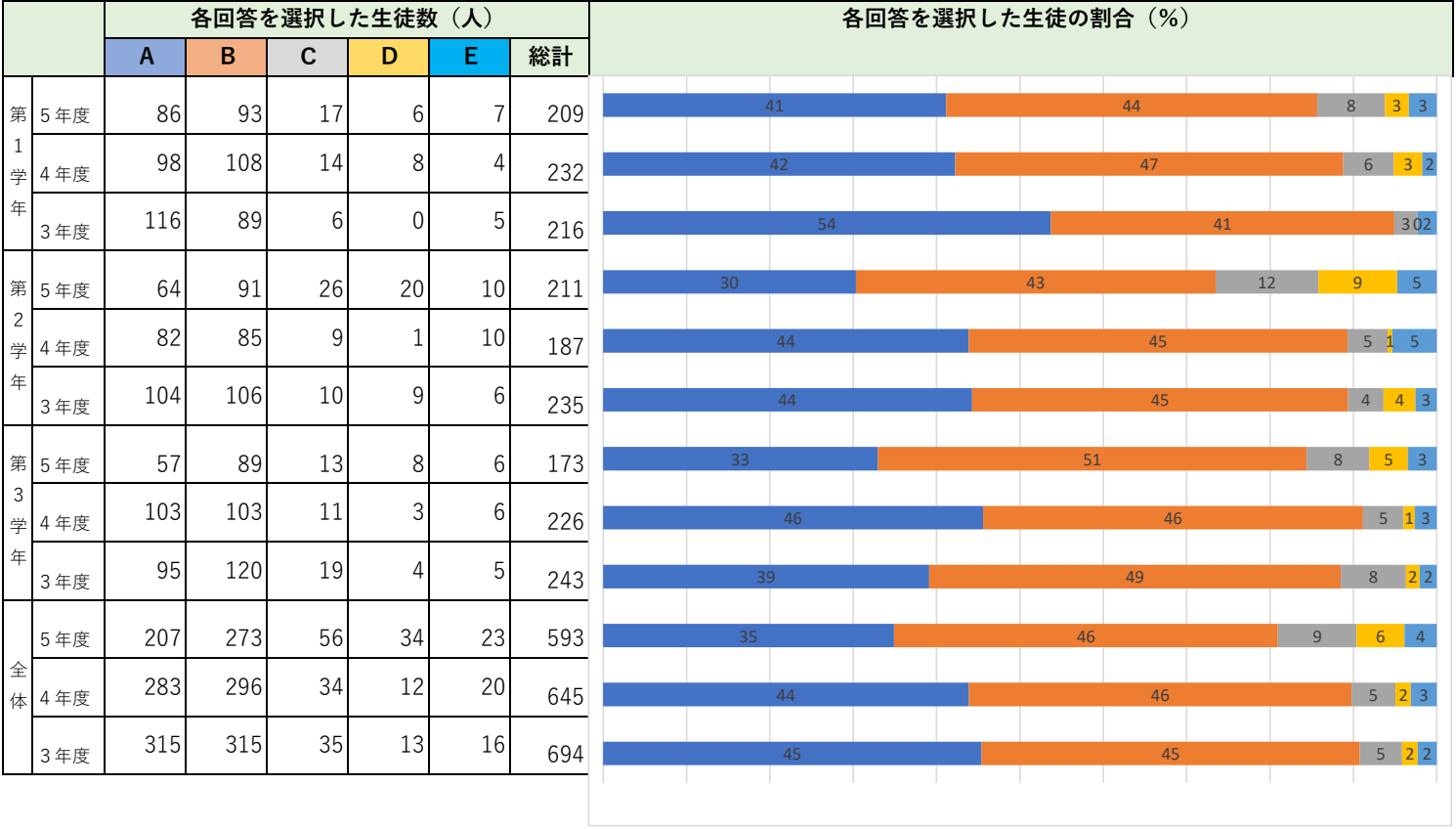


回答：A・・・とても思う B・・・思う C・・・あまり思わない D・・・思わない E・・・分からない

(2)先生は、学校での過ごし方やルールを生徒に考えさせて指導している。



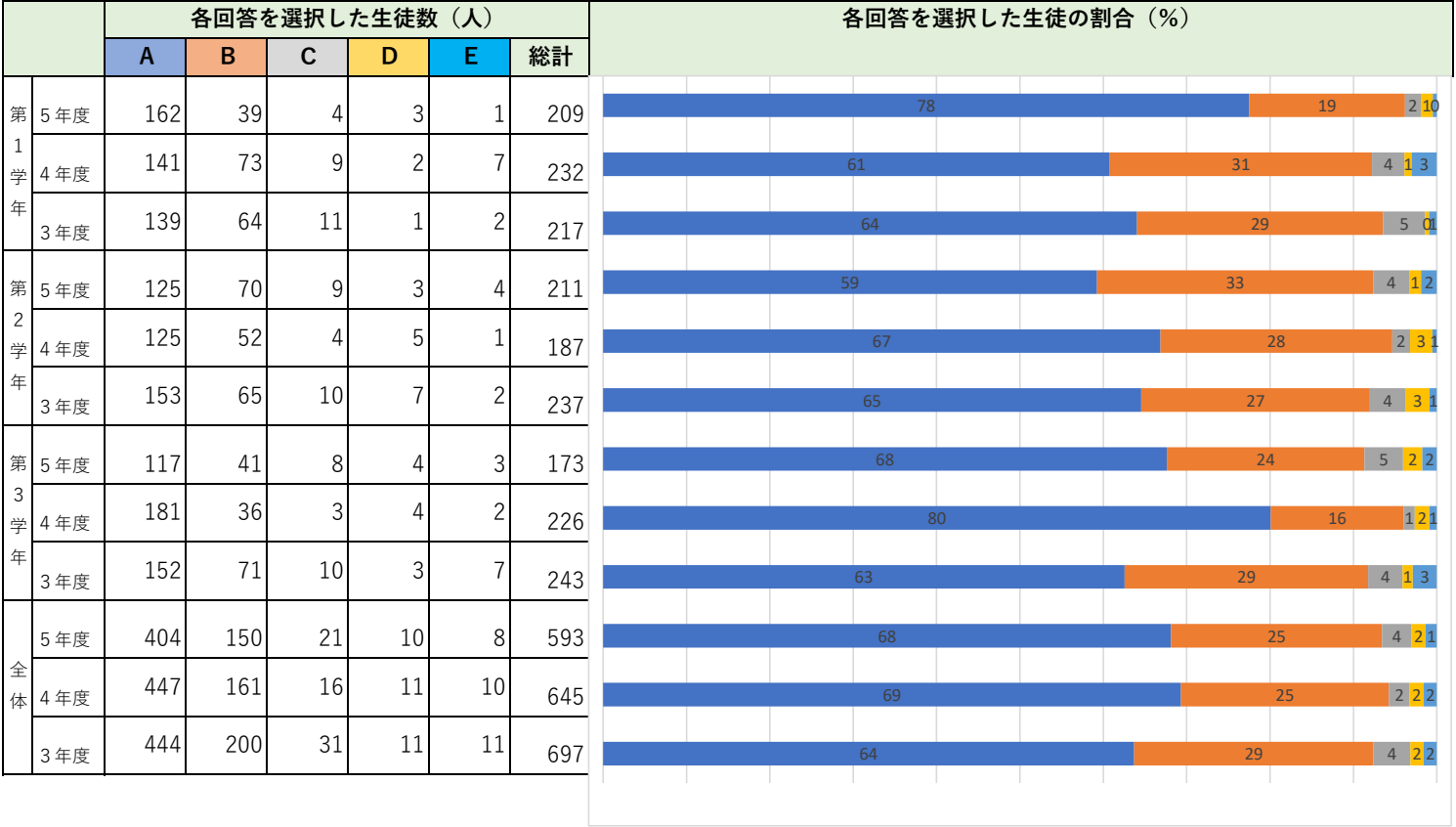
(3)私は、先生が指導した学校での過ごし方やルールについて理解できる。



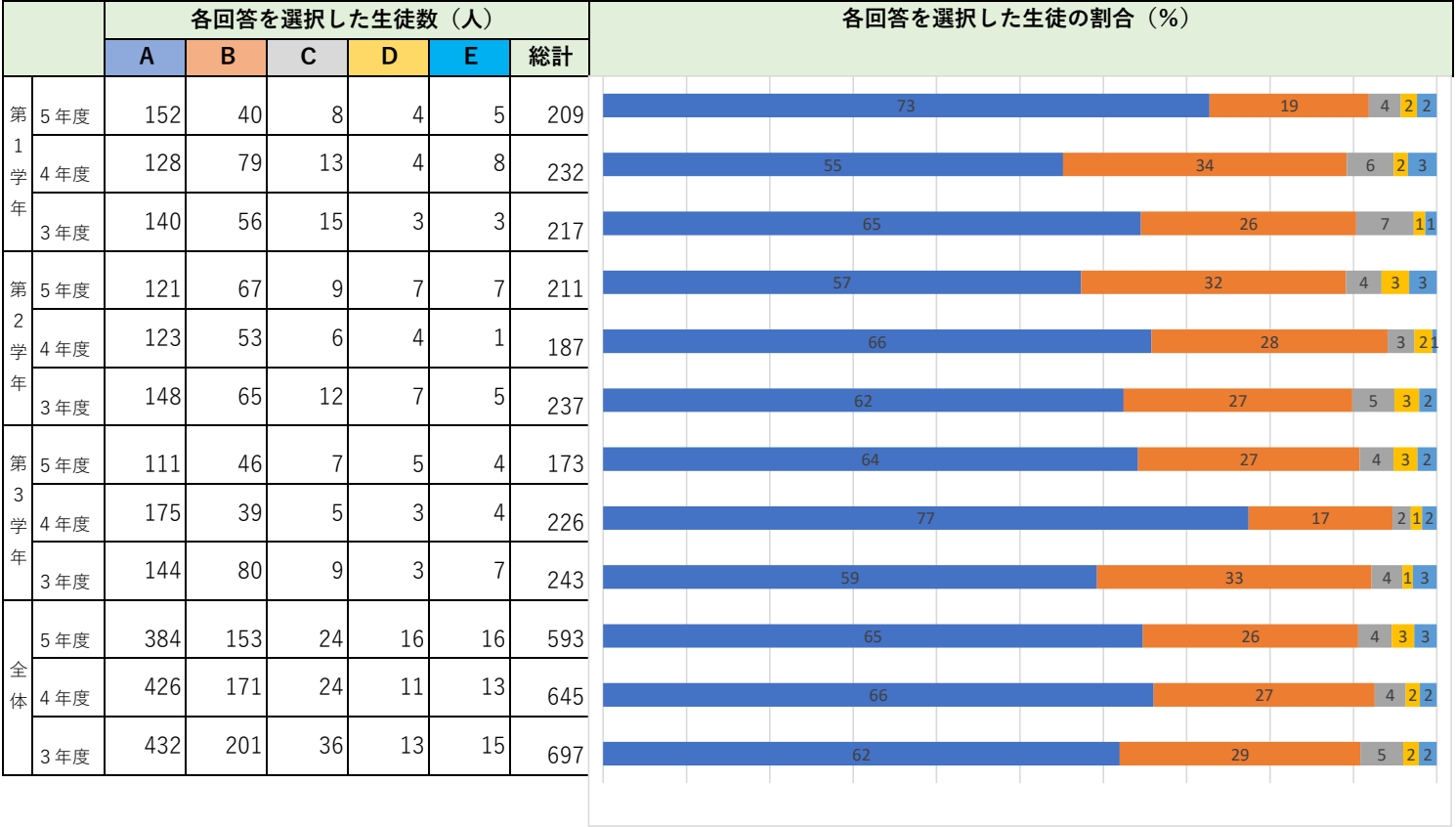
回答：A・・・とても思う B・・・思う C・・・あまり思わない D・・・思わない E・・・分からない

3. 学校行事(運動会・学芸会、学習発表会、宿泊行事など)について

(1)学校行事は、楽しい。

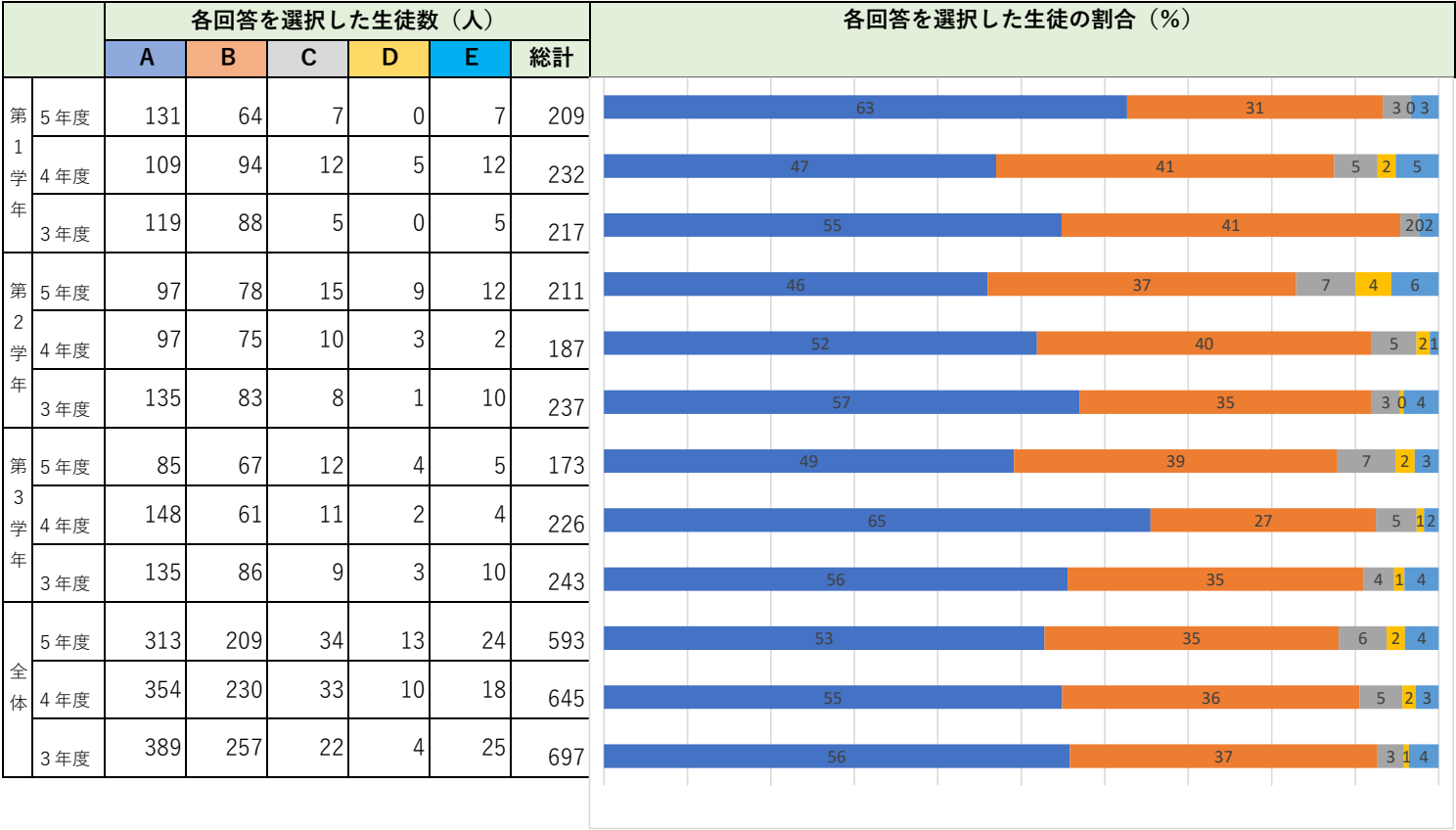


(2)学校行事は、達成感がある。



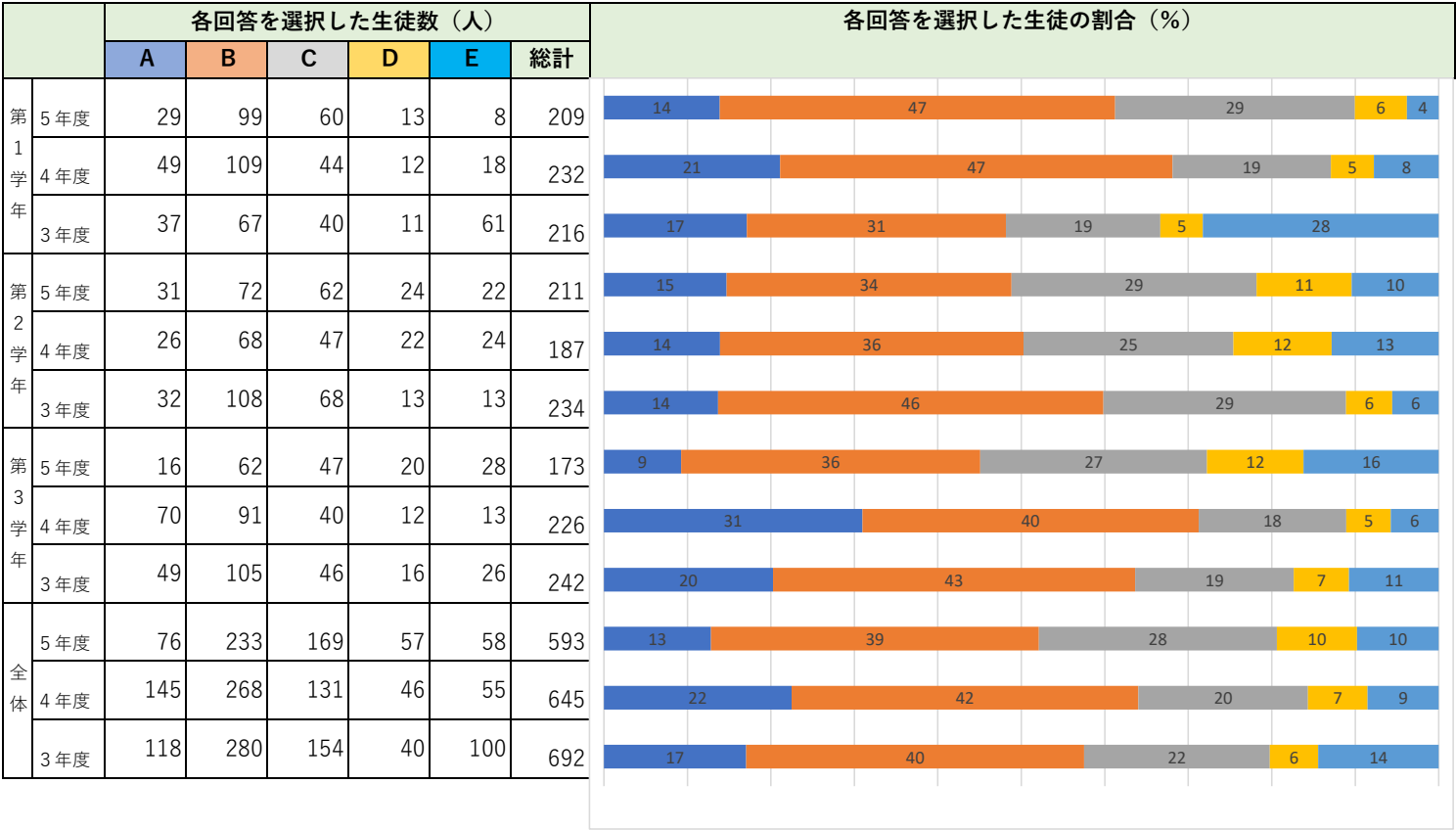
回答：A・・・とても思う B・・・思う C・・・あまり思わない D・・・思わない E・・・分からない

(3)先生は、生徒の意欲を大切にしている。



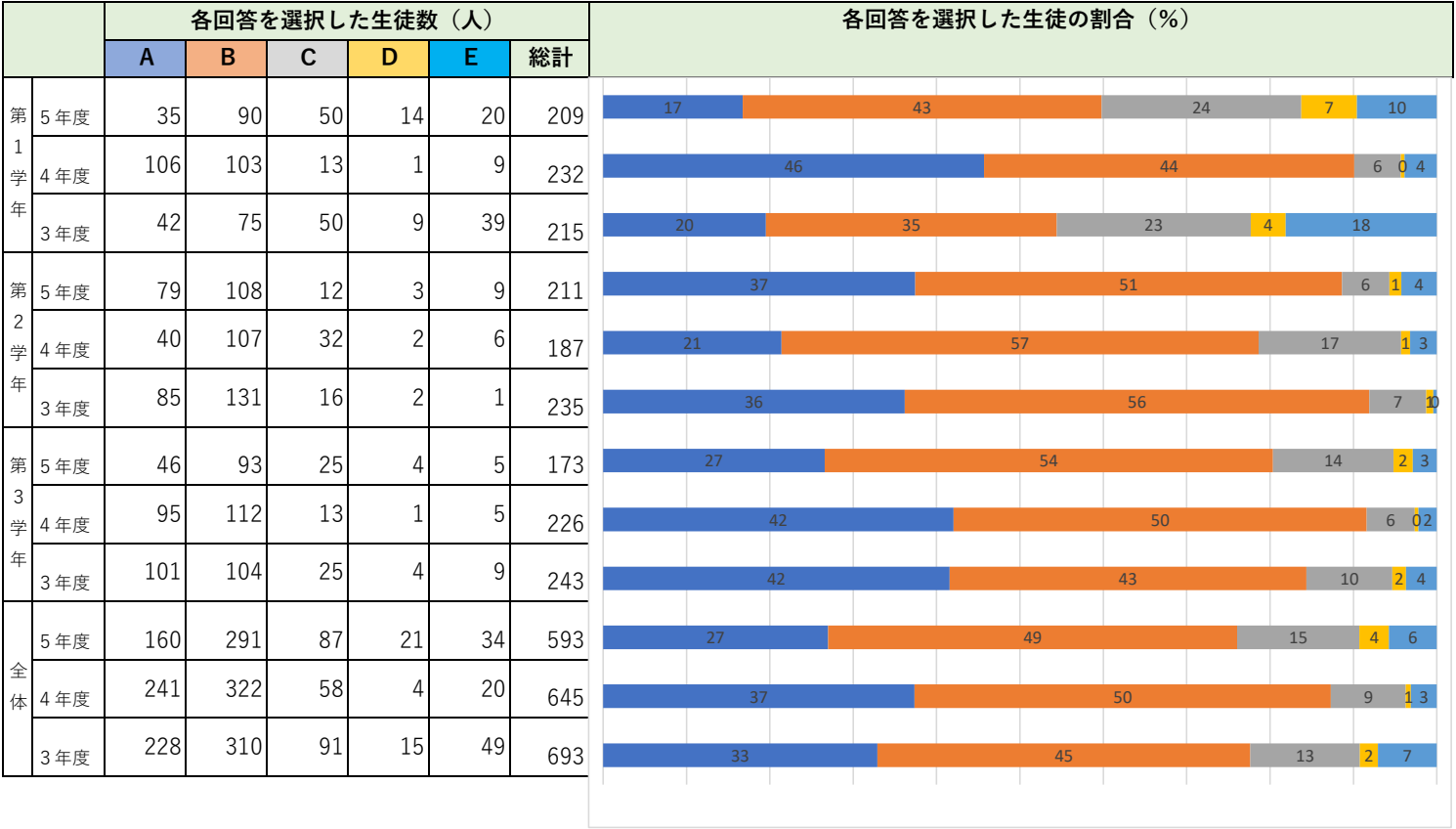
4. キャリア教育について

(1)私は、キャリア・パスポートに書いた目標について、考えて行動している。

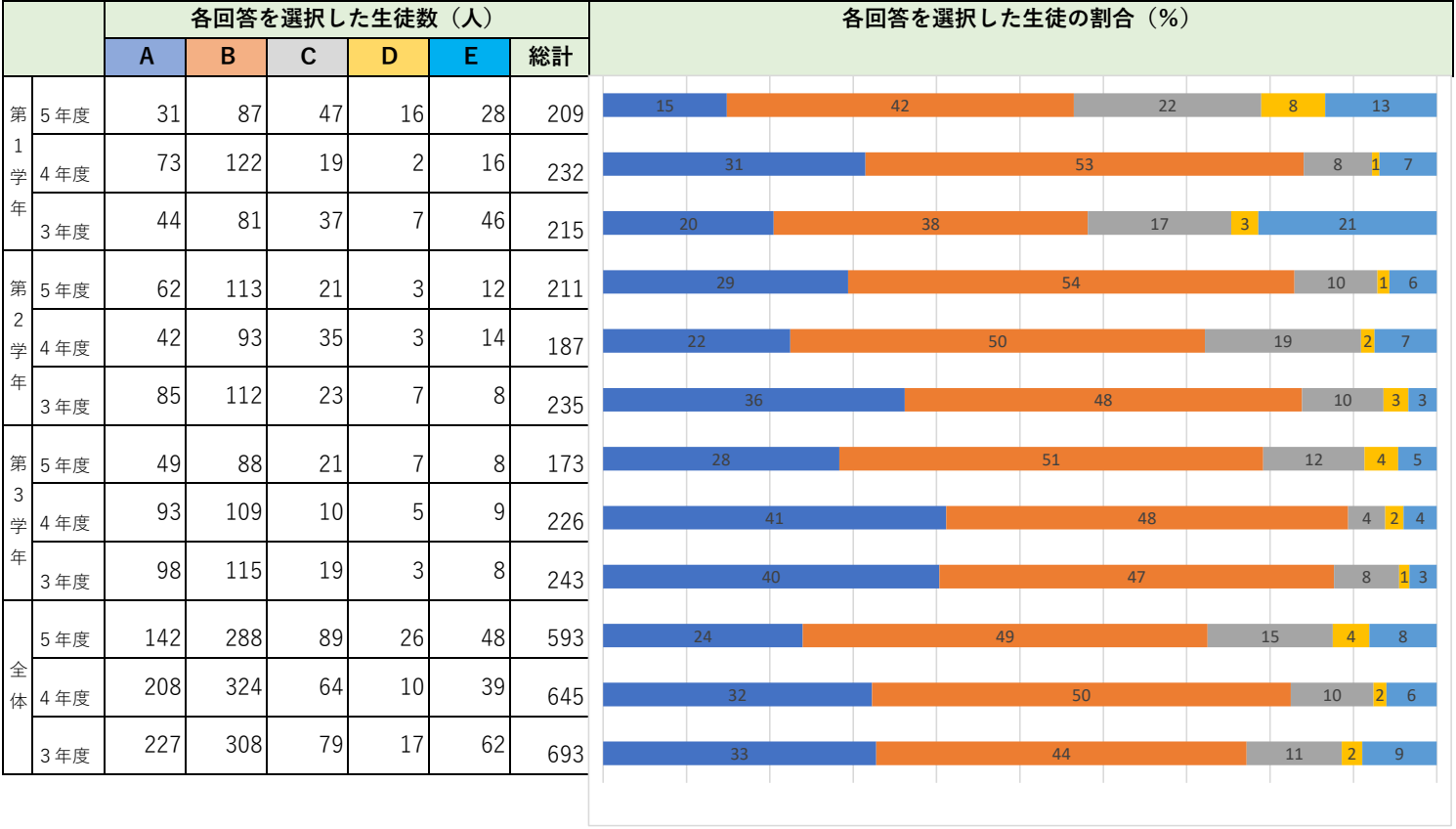


回答：A・・・とても思う B・・・思う C・・・あまり思わない D・・・思わない E・・・分からない

(2)自分の進路や将来の仕事について、考える授業がある。



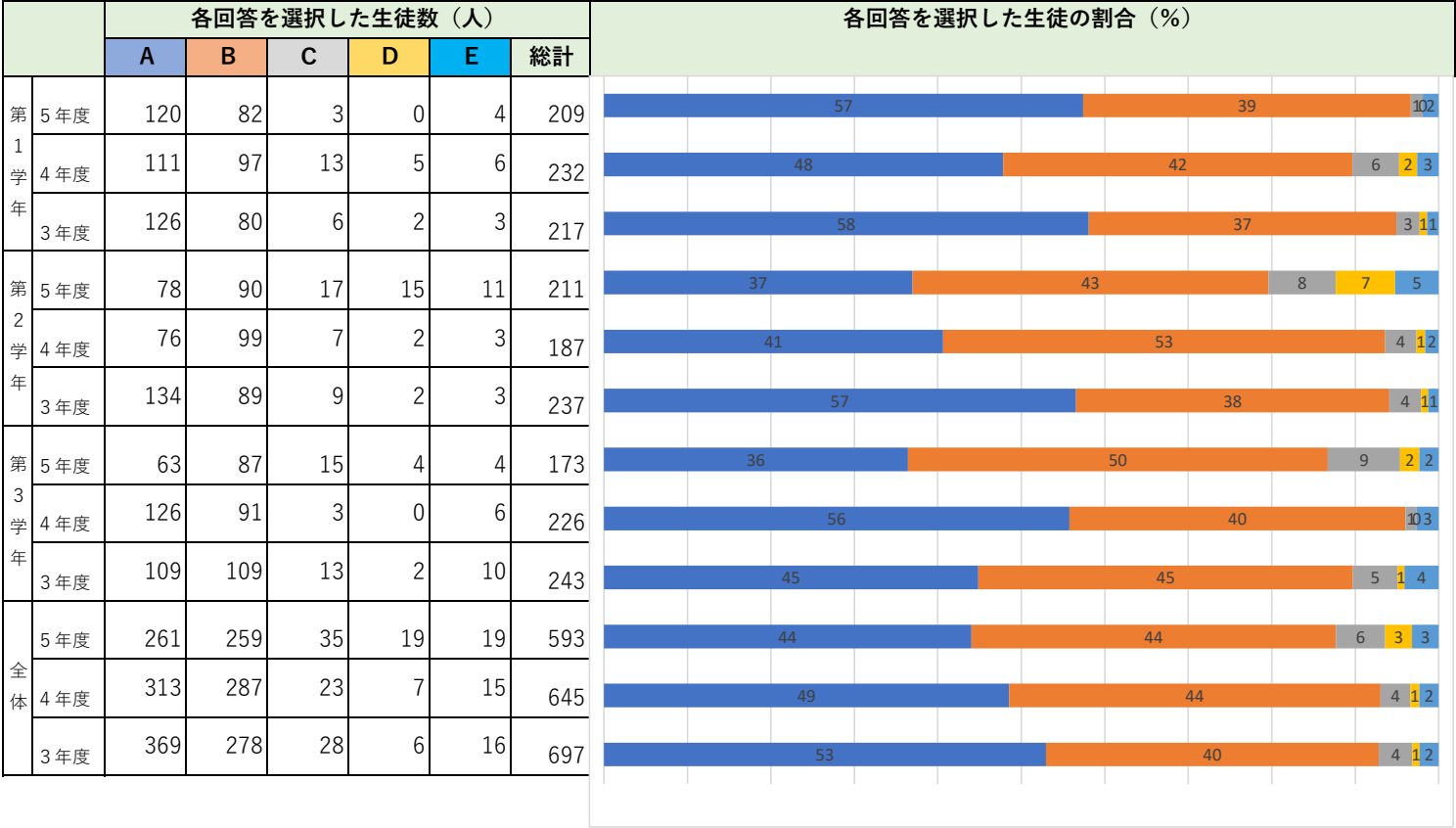
(3)学校は、進路や将来の仕事に関する情報を提供している。



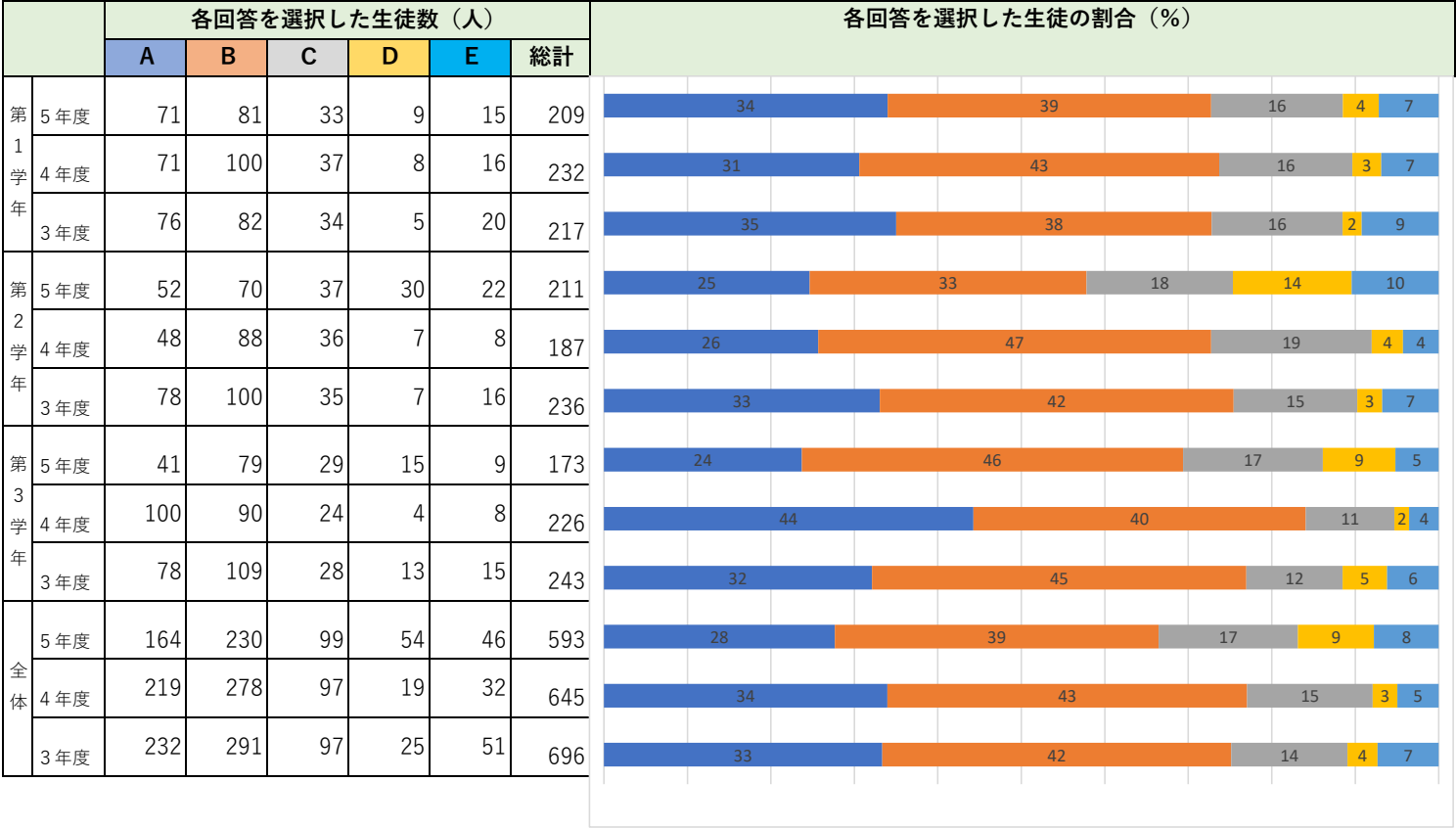
回答：A・・・とても思う B・・・思う C・・・あまり思わない D・・・思わない E・・・分からない

5. 先生について

(1)先生たちは、生徒にていねいに指導している。



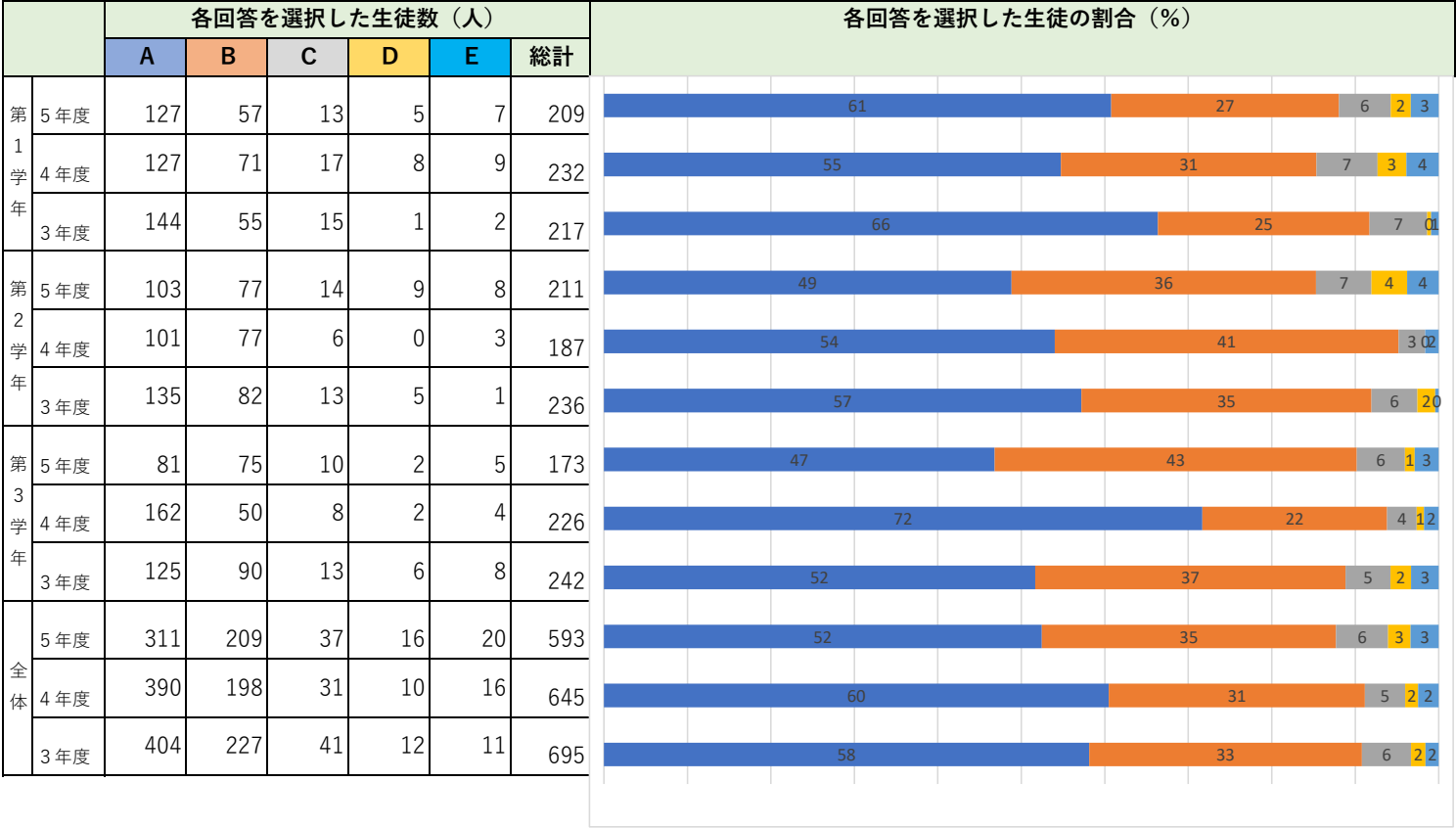
(2)先生たちは、生徒が相談しやすい。



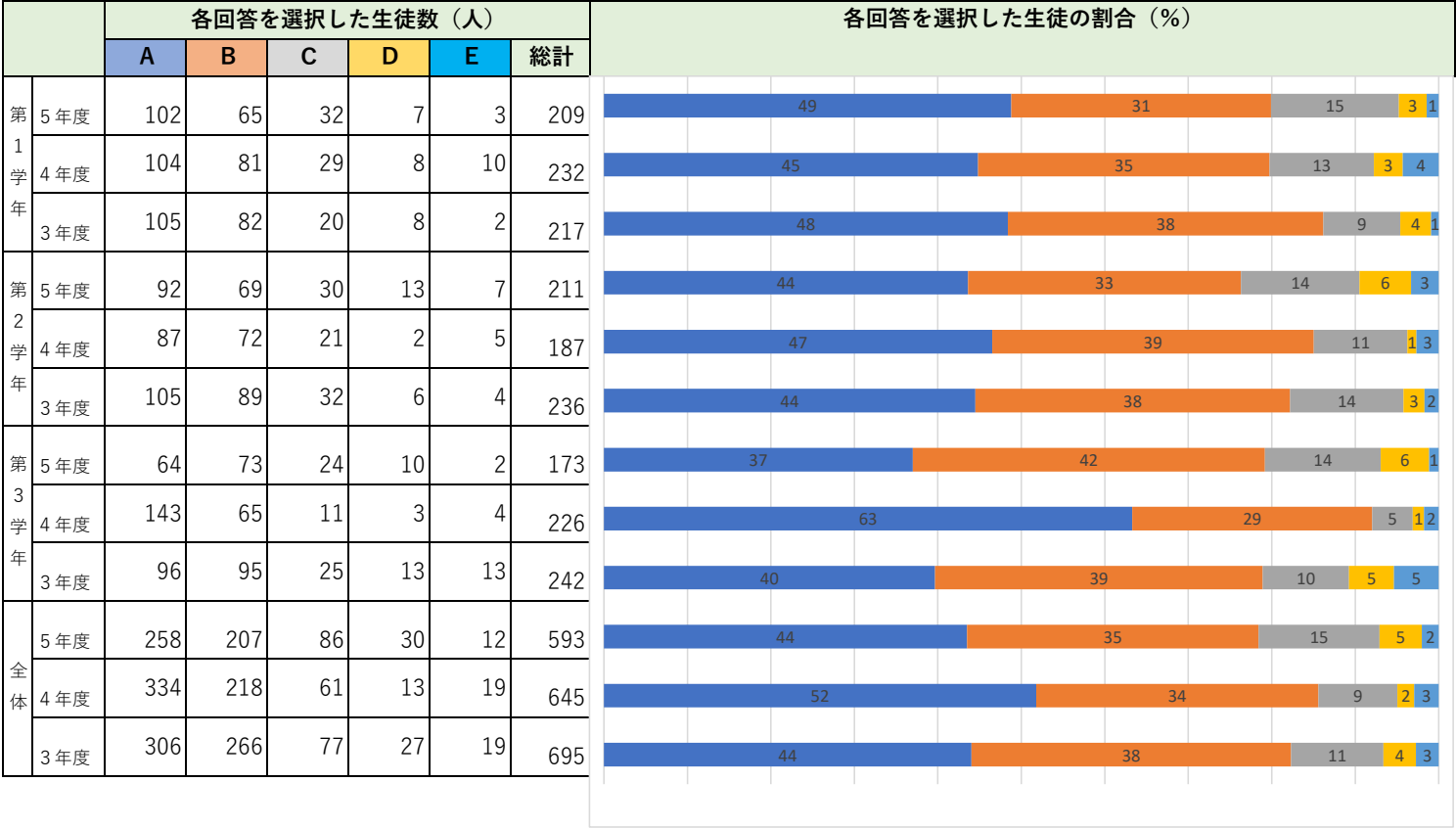
回答：A・・・とても思う B・・・思う C・・・あまり思わない D・・・思わない E・・・分からない

6. 全般について

(1)学校生活は、楽しい。

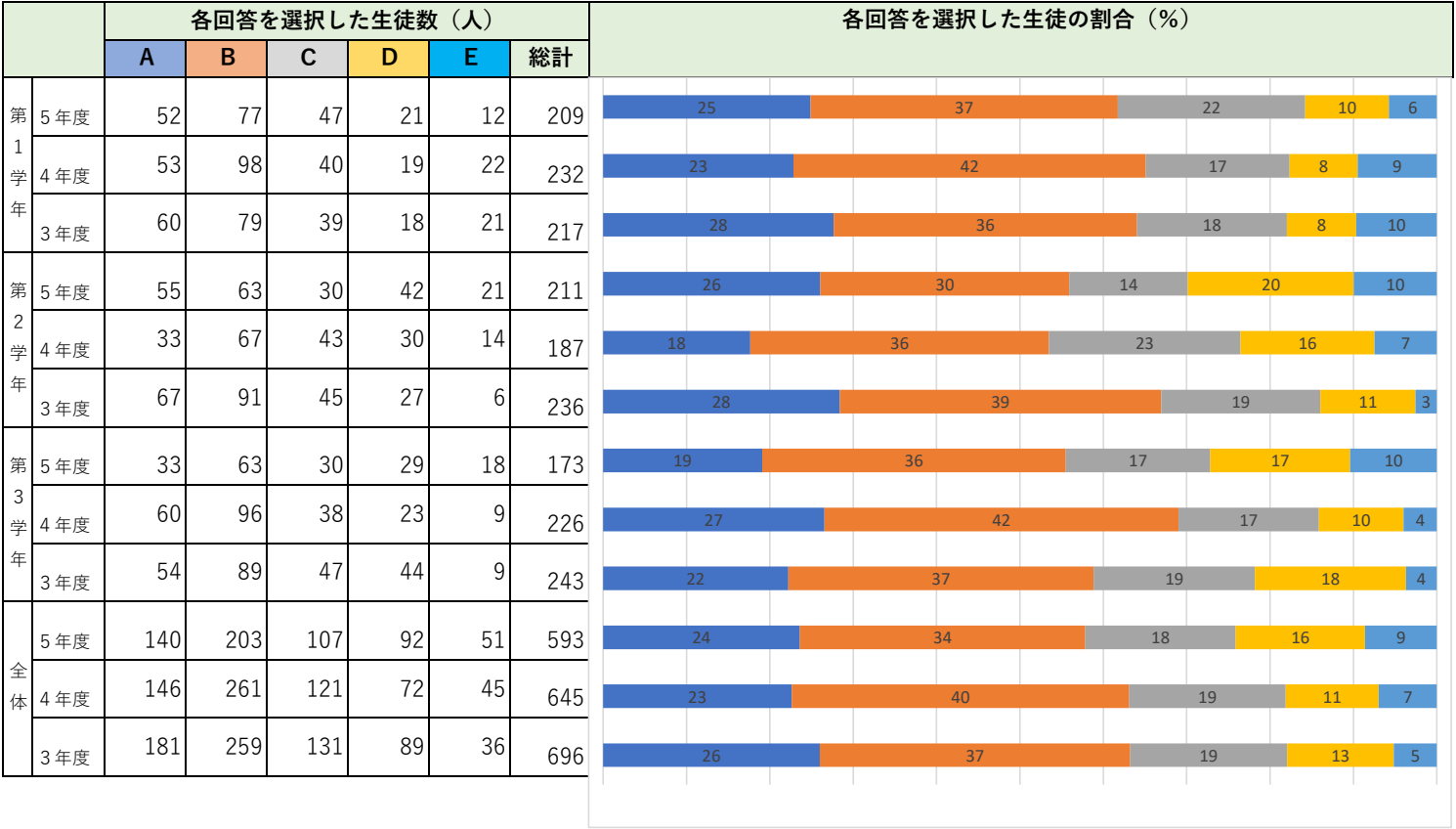


(2)学校生活は、達成感がある。



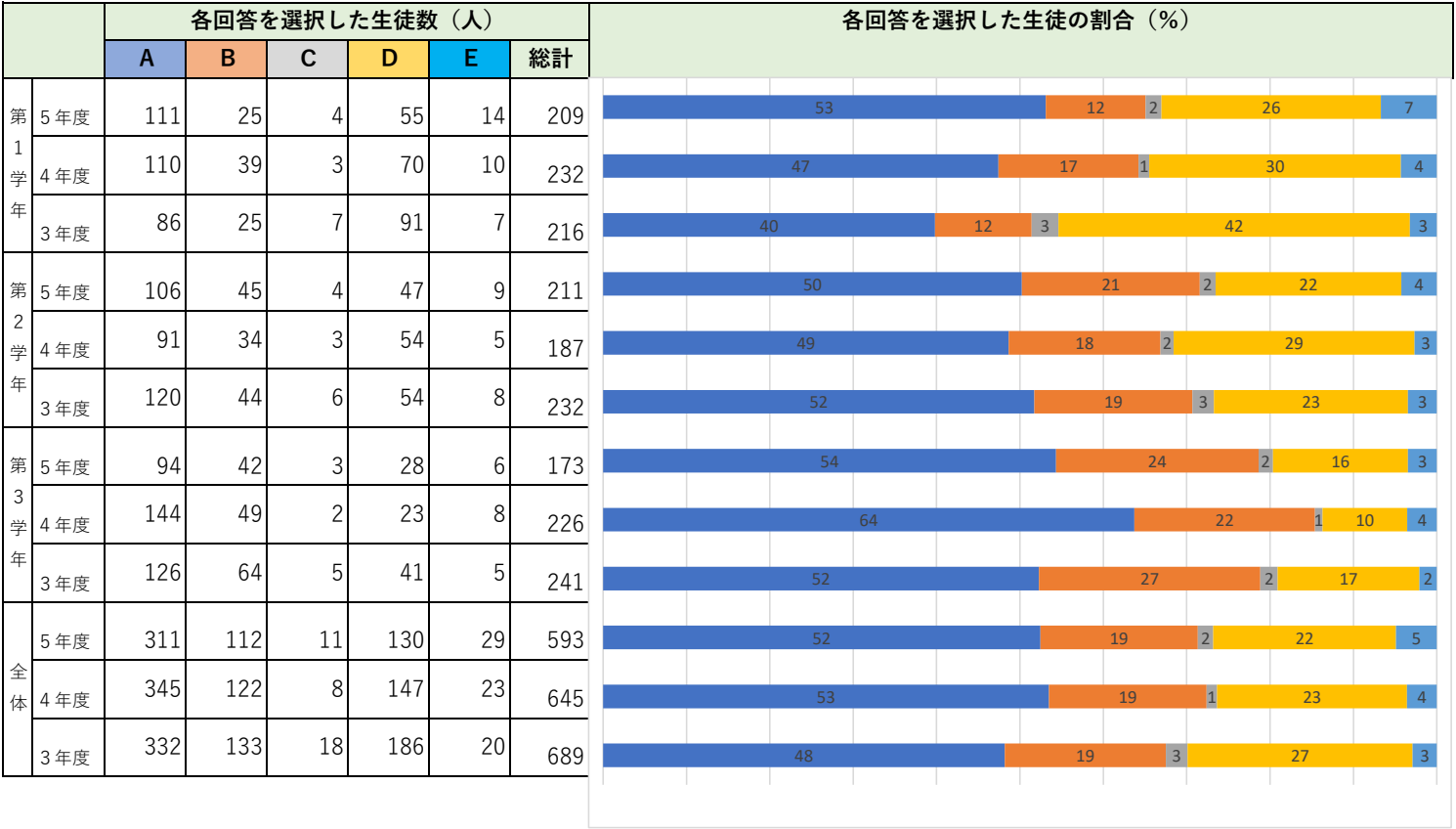
回答：A・・・とても思う B・・・思う C・・・あまり思わない D・・・思わない E・・・分からない

(3)私は、家庭で宿題やe－ラーニングなどで学習をしている。



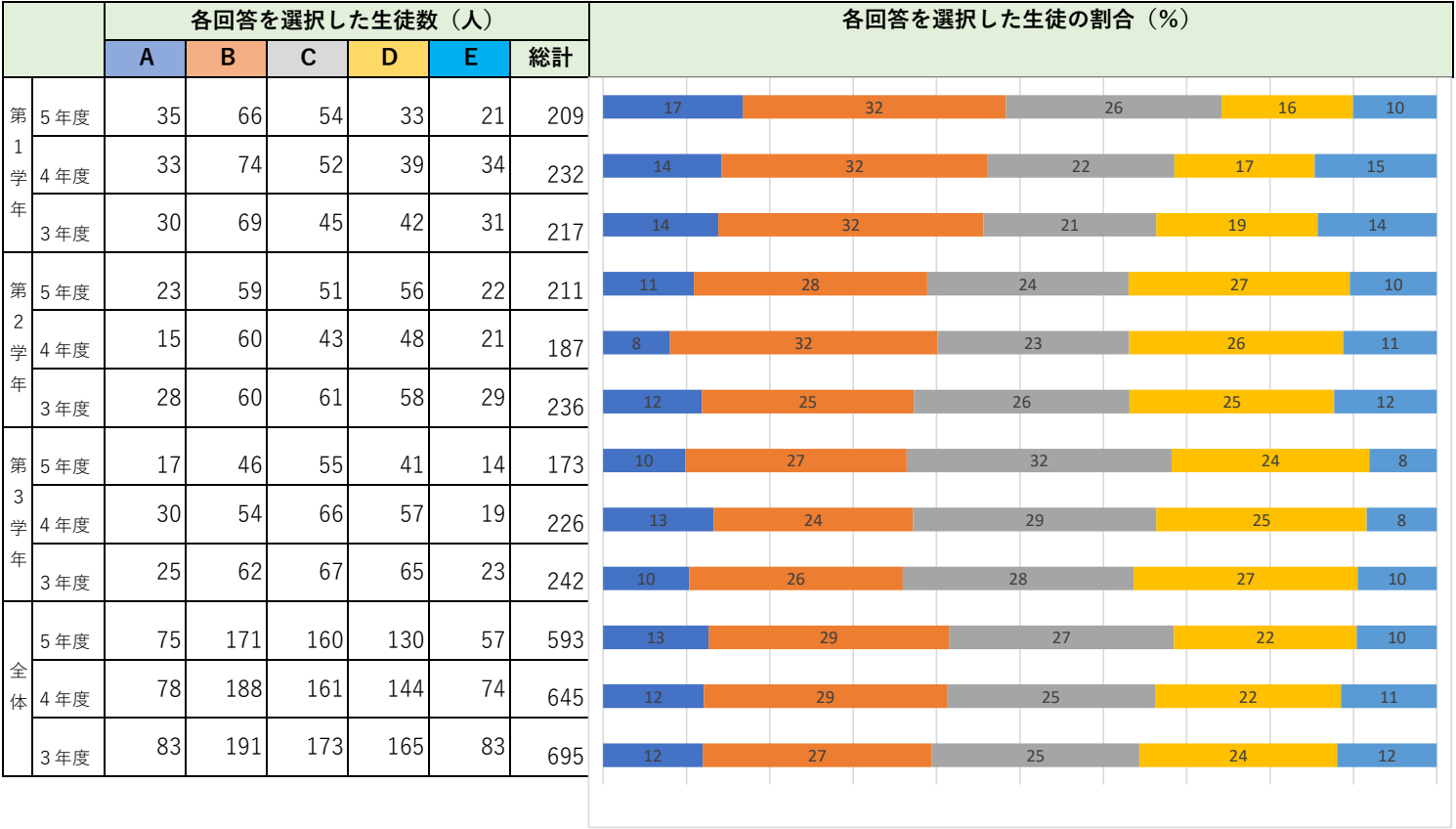
(4)私は、塾で学習をしている。

0

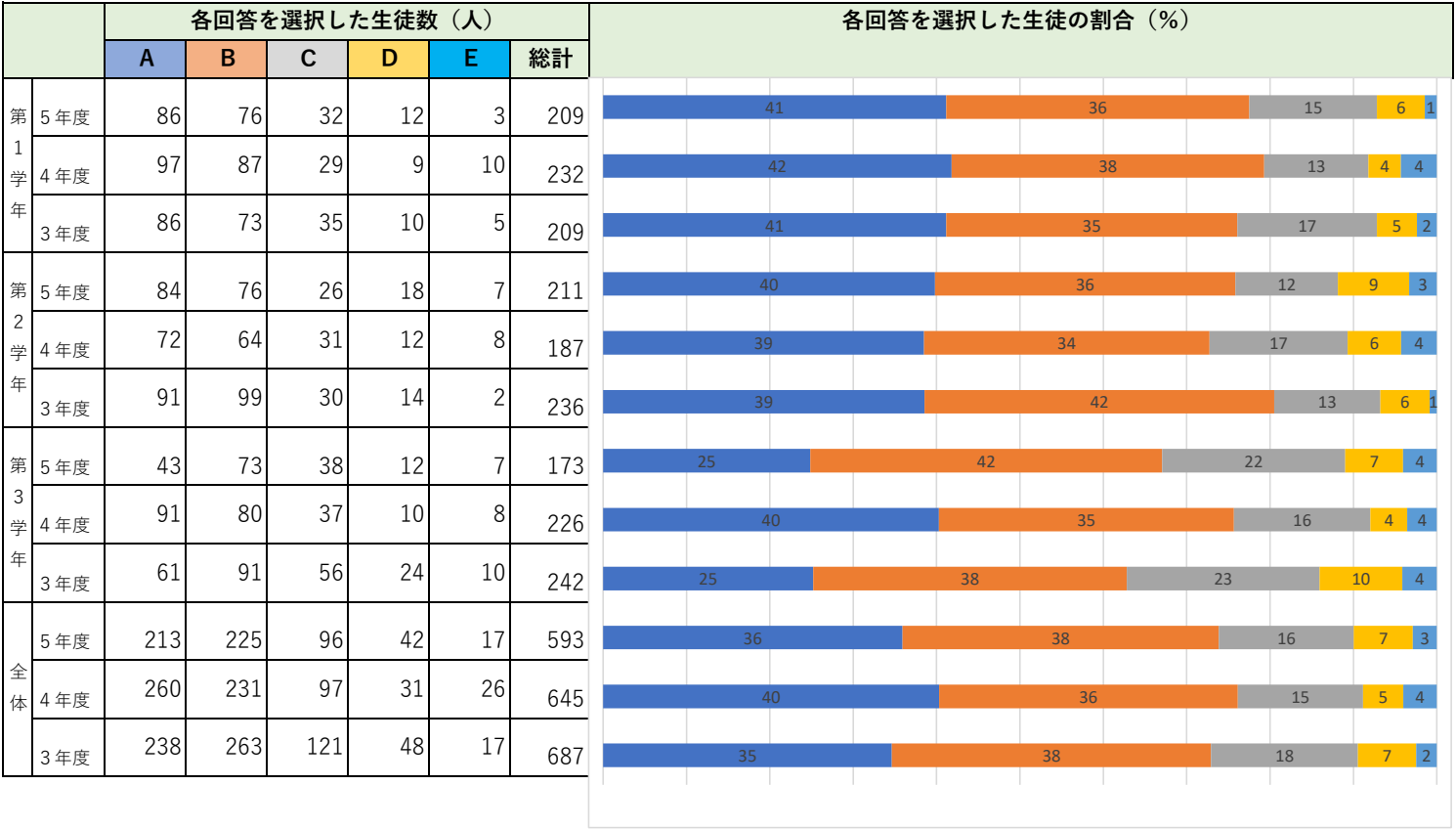


回答：A・・・とても思う B・・・思う C・・・あまり思わない D・・・思わない E・・・分からない

(5)学び舎の小学校に行ったり、小学生が来たりする機会がある。



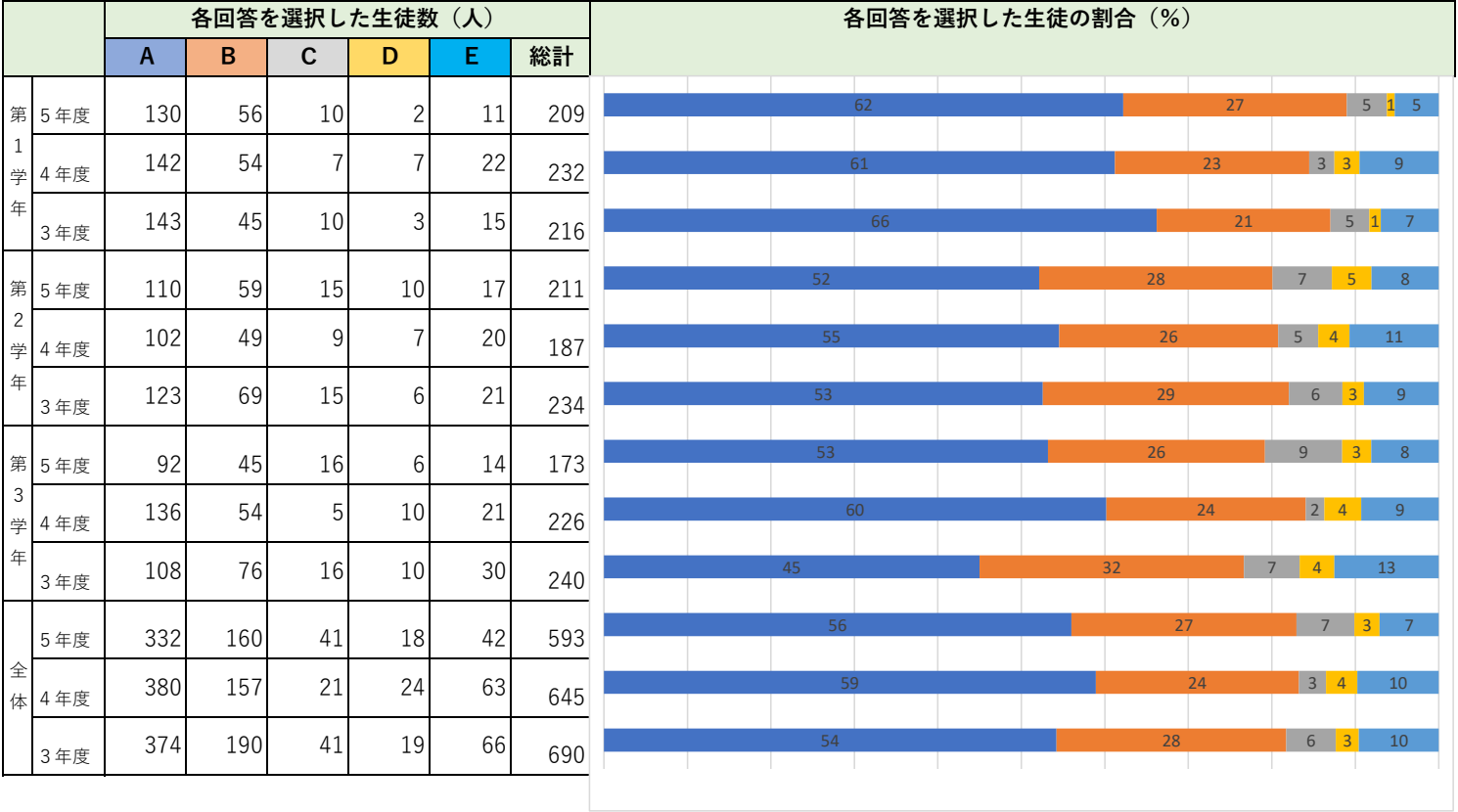
(6)私は、体力の向上や健康な生活に取り組んでいる。



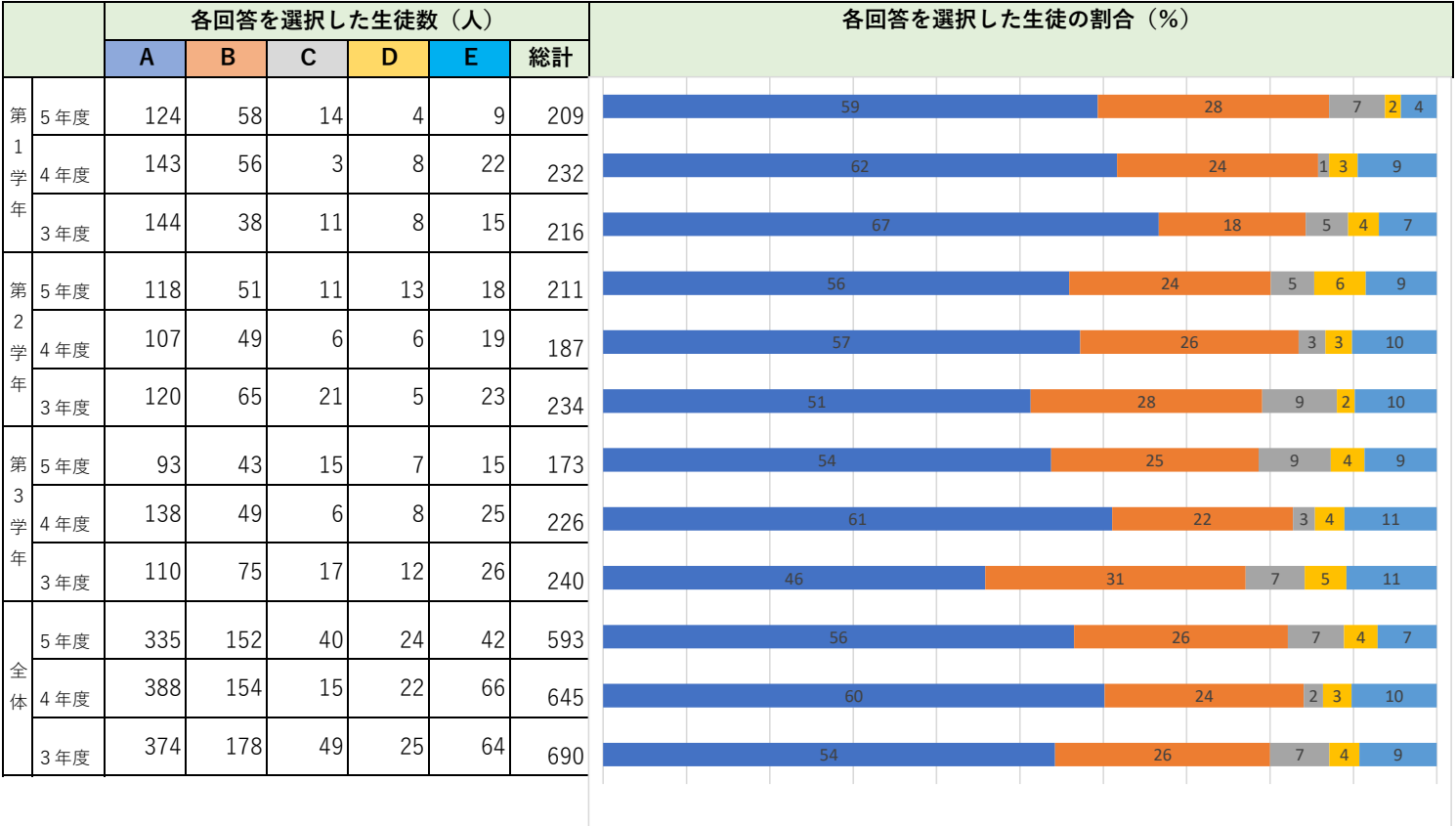
回答：A・・・とても思う B・・・思う C・・・あまり思わない D・・・思わない E・・・分からない

7. 部活動について

(1)部活動は、楽しい。



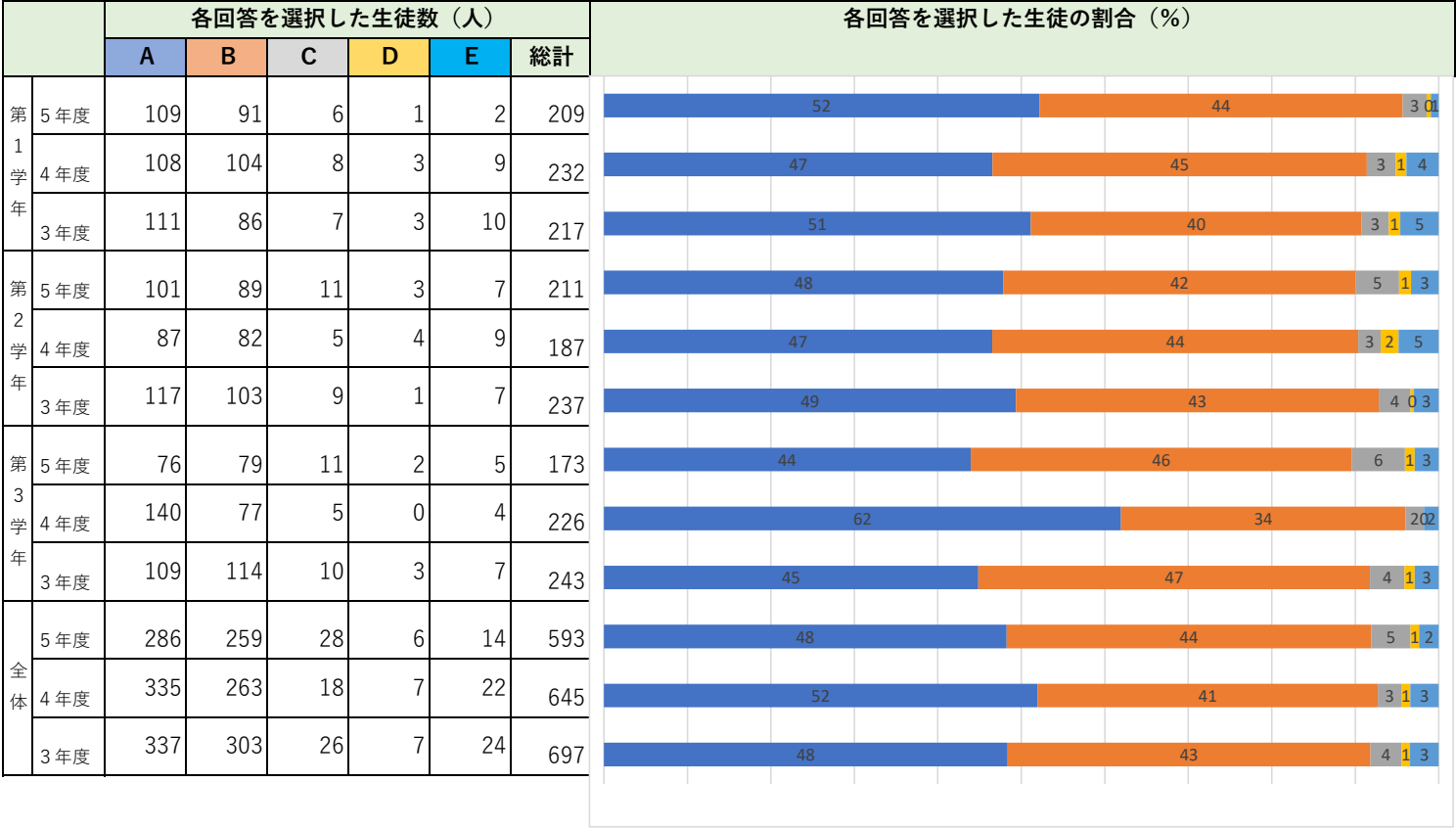
(2)部活動は、達成感がある。



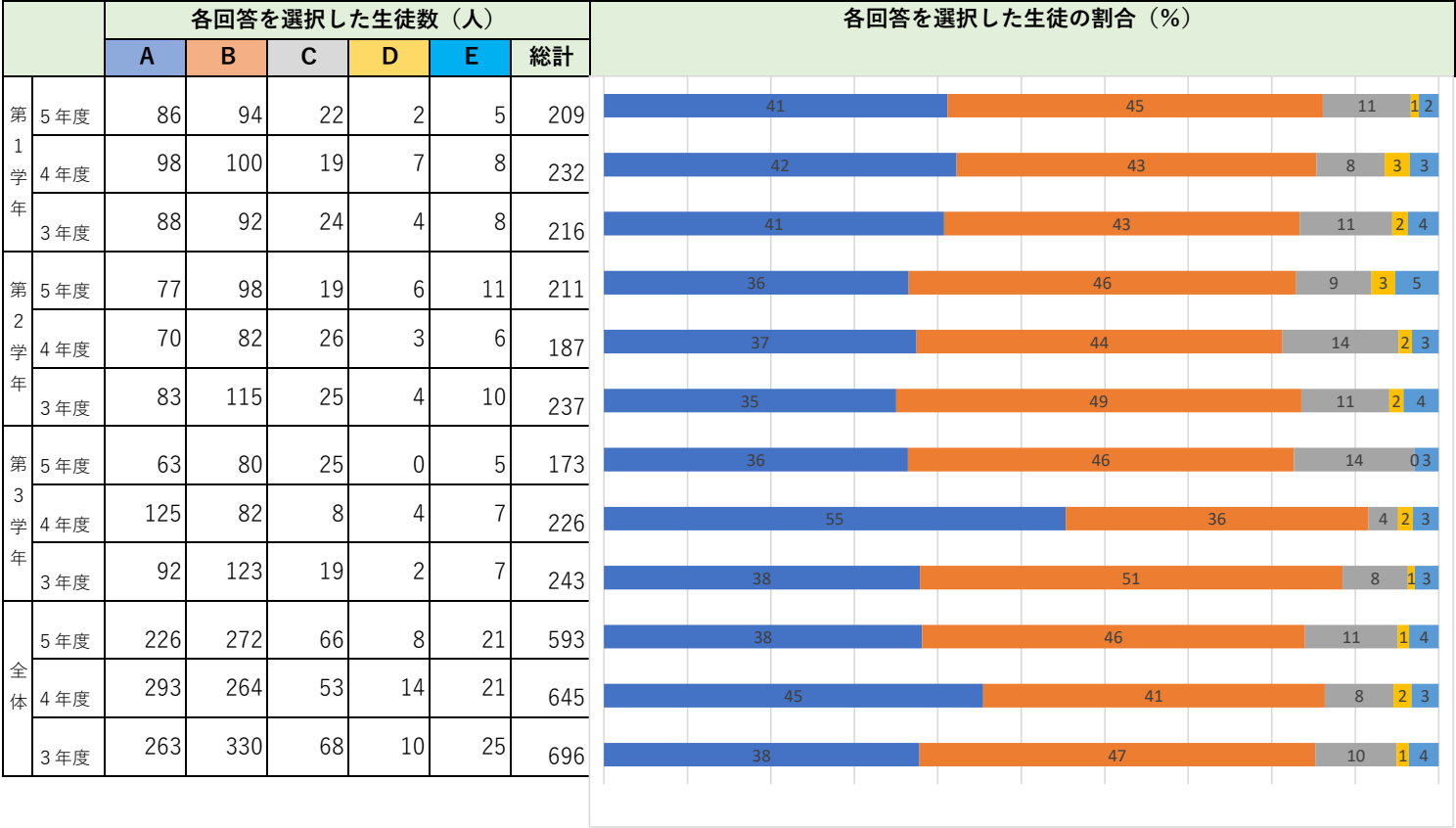
回答：A・・・とても思う B・・・思う C・・・あまり思わない D・・・思わない E・・・分からない

8. 学校独自項目について

(1)私は、友だちなど他の人たちを、認め合い、励まし合おうとする気持ちがある。

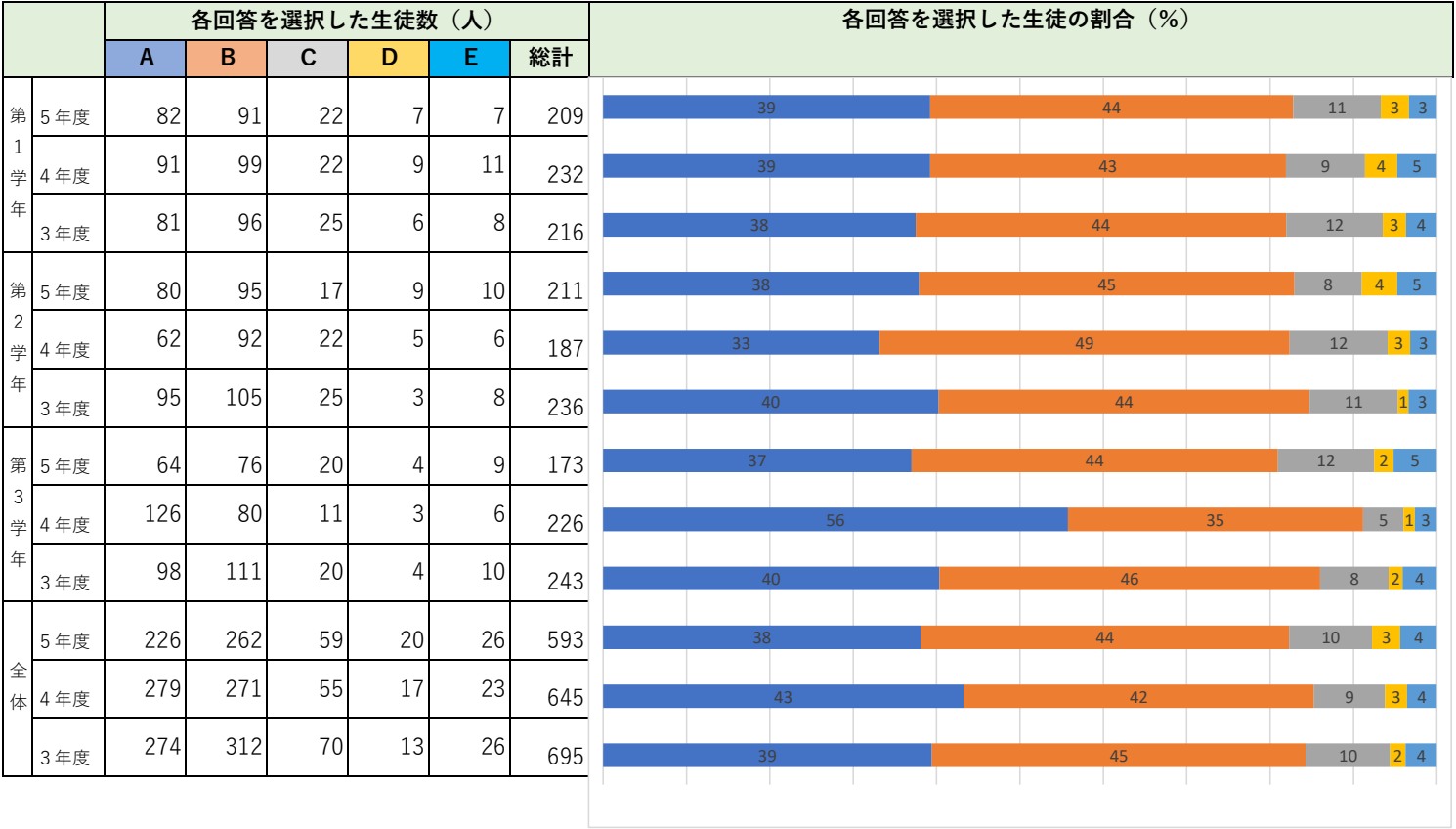


(2)私は、深く考えて行動しようとする気持ちがある。

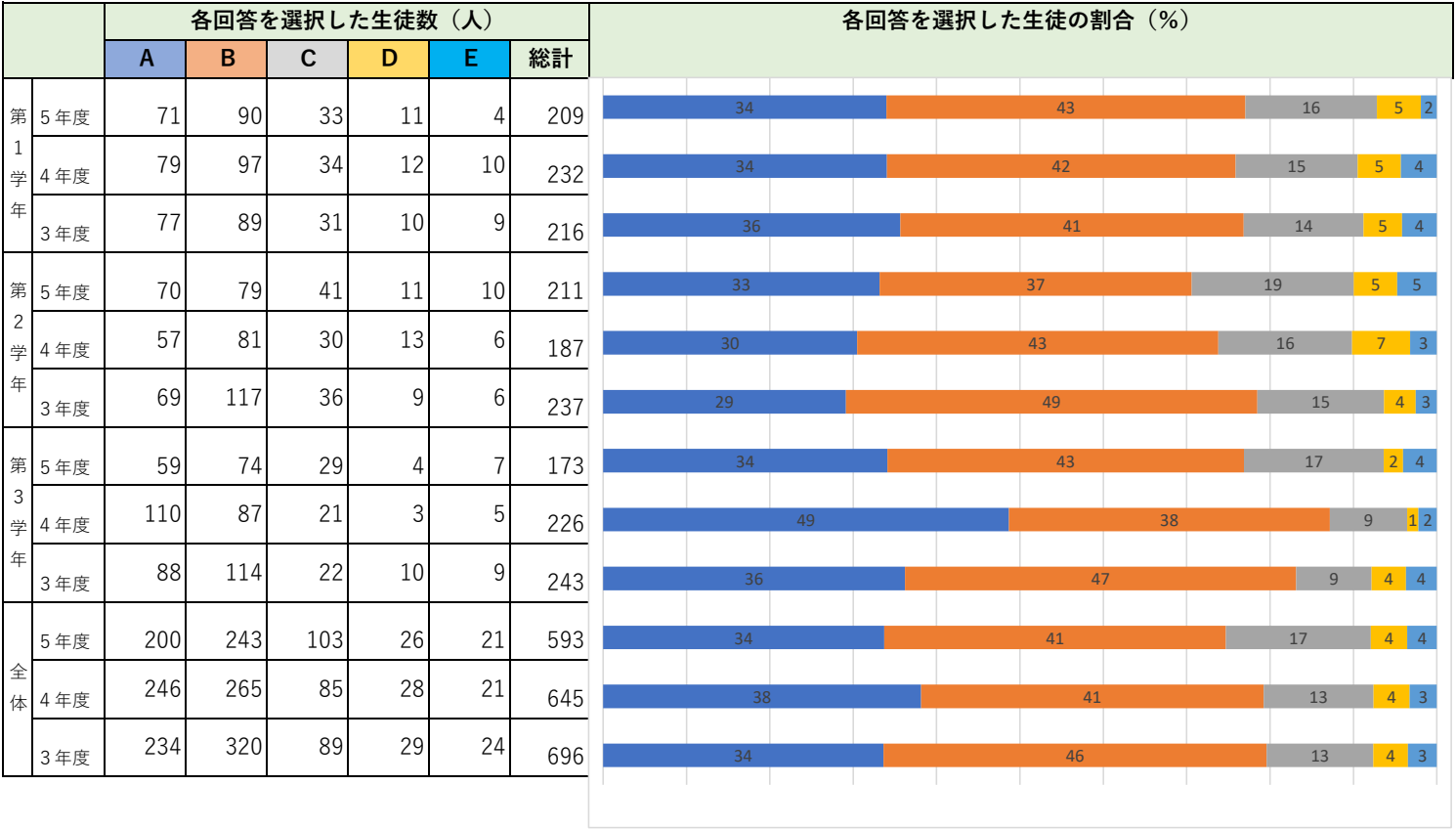


回答：A・・・とても思う B・・・思う C・・・あまり思わない D・・・思わない E・・・分からない

(3)私は、磨き合い、高め合おうとする気持ちがある。



(4)私は、主体的に学習に取り組んでいる。



回答：A・・・とても思う B・・・思う C・・・あまり思わない D・・・思わない E・・・分からない

(5)私は、日頃から挨拶を心がけている。

		各回答を選択した生徒数（人）						各回答を選択した生徒の割合（％）									
		A	B	C	D	E	総計										
第1学年	5年度	111	77	12	4	5	209	<div><div></div><div></div><div></div><div></div><div></div><div></div><div></div><div></div><div></div><div></div></div>									
	4年度	95	103	20	7	7	232	<div><div></div><div></div><div></div><div></div><div></div><div></div><div></div><div></div><div></div><div></div></div>									
	3年度	109	81	19	3	5	217	<div><div></div><div></div><div></div><div></div><div></div><div></div><div></div><div></div><div></div><div></div></div>									
第2学年	5年度	102	79	18	5	7	211	<div><div></div><div></div><div></div><div></div><div></div><div></div><div></div><div></div><div></div><div></div></div>									
	4年度	88	83	12	2	2	187	<div><div></div><div></div><div></div><div></div><div></div><div></div><div></div><div></div><div></div><div></div></div>									
	3年度	118	96	17	6	0	237	<div><div></div><div></div><div></div><div></div><div></div><div></div><div></div><div></div><div></div><div></div></div>									
第3学年	5年度	79	74	16	0	4	173	<div><div></div><div></div><div></div><div></div><div></div><div></div><div></div><div></div><div></div><div></div></div>									
	4年度	133	75	12	3	3	226	<div><div></div><div></div><div></div><div></div><div></div><div></div><div></div><div></div><div></div><div></div></div>									
	3年度	121	102	13	3	4	243	<div><div></div><div></div><div></div><div></div><div></div><div></div><div></div><div></div><div></div><div></div></div>									
全体	5年度	292	230	46	9	16	593	<div><div></div><div></div><div></div><div></div><div></div><div></div><div></div><div></div><div></div><div></div></div>									
	4年度	316	261	44	12	12	645	<div><div></div><div></div><div></div><div></div><div></div><div></div><div></div><div></div><div></div><div></div></div>									
	3年度	348	279	49	12	9	697	<div><div></div><div></div><div></div><div></div><div></div><div></div><div></div><div></div><div></div><div></div></div>									

(6)運動会や学芸発表会に向けて本気で取り組み、達成感を得られた。

		各回答を選択した生徒数（人）						各回答を選択した生徒の割合（％）									
		A	B	C	D	E	総計										
第1学年	5年度	135	56	7	6	5	209	<div><div></div><div></div><div></div><div></div><div></div><div></div><div></div><div></div><div></div><div></div></div>									
	4年度	125	84	8	8	7	232	<div><div></div><div></div><div></div><div></div><div></div><div></div><div></div><div></div><div></div><div></div></div>									
	3年度	114	82	8	6	6	216	<div><div></div><div></div><div></div><div></div><div></div><div></div><div></div><div></div><div></div><div></div></div>									
第2学年	5年度	121	70	10	4	6	211	<div><div></div><div></div><div></div><div></div><div></div><div></div><div></div><div></div><div></div><div></div></div>									
	4年度	108	61	13	1	4	187	<div><div></div><div></div><div></div><div></div><div></div><div></div><div></div><div></div><div></div><div></div></div>									
	3年度	128	79	16	7	5	235	<div><div></div><div></div><div></div><div></div><div></div><div></div><div></div><div></div><div></div><div></div></div>									
第3学年	5年度	100	57	9	3	4	173	<div><div></div><div></div><div></div><div></div><div></div><div></div><div></div><div></div><div></div><div></div></div>									
	4年度	168	47	3	2	6	226	<div><div></div><div></div><div></div><div></div><div></div><div></div><div></div><div></div><div></div><div></div></div>									
	3年度	126	93	11	6	7	243	<div><div></div><div></div><div></div><div></div><div></div><div></div><div></div><div></div><div></div><div></div></div>									
全体	5年度	356	183	26	13	15	593	<div><div></div><div></div><div></div><div></div><div></div><div></div><div></div><div></div><div></div><div></div></div>									
	4年度	401	192	24	11	17	645	<div><div></div><div></div><div></div><div></div><div></div><div></div><div></div><div></div><div></div><div></div></div>									
	3年度	368	254	35	19	18	694	<div><div></div><div></div><div></div><div></div><div></div><div></div><div></div><div></div><div></div><div></div></div>									

回答：A・・・とても思う B・・・思う C・・・あまり思わない D・・・思わない E・・・分からない

(7)お祭りや子どもぶんか村の発表会、地域防災への参加など、地域活動やボランティア活動に関心をもっている。

		各回答を選択した生徒数（人）						各回答を選択した生徒の割合（％）					
		A	B	C	D	E	総計						
第1学年	5年度	43	65	53	34	14	209	21	31	25	16	7	
	4年度	41	91	50	26	24	232	18	39	22	11	10	
	3年度	59	75	38	20	24	216	27	35	18	9	11	
第2学年	5年度	40	62	50	41	18	211	19	29	24	19	9	
	4年度	28	64	47	32	16	187	15	34	25	17	9	
	3年度	40	91	63	30	11	235	17	39	27	13	5	
第3学年	5年度	35	73	37	17	11	173	20	42	21	10	6	
	4年度	72	74	43	26	11	226	32	33	19	12	5	
	3年度	65	80	53	26	18	242	27	33	22	11	7	
全体	5年度	118	200	140	92	43	593	20	34	24	16	7	
	4年度	141	229	140	84	51	645	22	36	22	13	8	
	3年度	164	246	154	76	53	693	24	35	22	11	8	

(8)私は、NIEタイムやNIEコーナーにより、新聞に興味や自分の考えをもつようになってきた。

		各回答を選択した生徒数（人）						各回答を選択した生徒の割合（％）					
		A	B	C	D	E	総計						
第1学年	5年度	42	79	50	29	9	209	20	38	24	14	4	
	4年度	39	101	48	25	19	232	17	44	21	11	8	
	3年度	55	75	48	25	13	216	25	35	22	12	6	
第2学年	5年度	33	58	68	32	20	211	16	27	32	15	9	
	4年度	38	61	50	34	4	187	20	33	27	18	2	
	3年度	35	81	73	33	14	236	15	34	31	14	6	
第3学年	5年度	35	55	42	27	14	173	20	32	24	16	8	
	4年度	72	96	35	18	5	226	32	42	15	8	2	
	3年度	46	93	57	30	16	242	19	38	24	12	7	
全体	5年度	110	192	160	88	43	593	19	32	27	15	7	
	4年度	149	258	133	77	28	645	23	40	21	12	4	
	3年度	136	249	178	88	43	694	20	36	26	13	6	

回答：A・・・とても思う B・・・思う C・・・あまり思わない D・・・思わない E・・・分からない

【船橋希望中学校】学校関係者評価 アンケート集計結果(R3～R5)【保護者】

回答：A・・・とても思う B・・・思う C・・・あまり思わない D・・・思わない E・・・分からない

1. 学習指導について

(1)本校は、子どもが考えることや、課題を解決することを大切にした授業をしている。

		各回答を選択した生徒数（人）						各回答を選択した生徒の割合（％）					
		A	B	C	D	E	総計						
第1学年	5年度	23	80	6	2	30	141	16	57	4	1	21	
	4年度	18	62	21	3	32	136	13	46	15	2	24	
	3年度	34	97	8	2	34	175	19	55	5	1	19	
第2学年	5年度	23	76	14	2	29	144	16	53	10	1	20	
	4年度	19	71	6	3	16	115	17	62	5	3	14	
	3年度	33	117	11	1	28	190	17	62	6	1	15	
第3学年	5年度	16	72	12	1	18	119	13	61	10	1	15	
	4年度	38	75	11	2	16	142	27	53	8	1	11	
	3年度	29	105	14	2	17	167	17	63	8	1	10	
全体	5年度	62	208	38	8	64	380	16	55	10	2	17	
	4年度	75	208	38	8	64	393	19	53	10	2	16	
	3年度	96	319	33	5	79	532	18	60	6	1	15	

(2)本校は、黒板の書き方やプリントなどを工夫している。

		各回答を選択した生徒数（人）						各回答を選択した生徒の割合（％）					
		A	B	C	D	E	総計						
第1学年	5年度	19	69	6	2	45	141	13	49	4	1	32	
	4年度	13	60	17	3	43	136	10	44	13	2	32	
	3年度	29	83	11	0	52	175	17	47	6	0	30	
第2学年	5年度	12	72	11	3	46	144	8	50	8	2	32	
	4年度	12	62	8	3	30	115	10	54	7	3	26	
	3年度	29	104	5	1	51	190	15	55	3	1	27	
第3学年	5年度	11	66	6	1	35	119	9	55	5	1	29	
	4年度	30	71	8	3	30	142	21	50	6	2	21	
	3年度	25	94	16	0	31	166	15	57	10	0	19	
全体	5年度	42	207	23	6	126	404	10	51	6	1	31	
	4年度	55	193	33	9	103	393	14	49	8	2	26	
	3年度	83	281	32	1	134	531	16	53	6	0	25	

回答：A・・・とても思う B・・・思う C・・・あまり思わない D・・・思わない E・・・分からない

(3)本校は、考えたことを話し合ったり、発表し合ったりする機会がある。

		各回答を選択した生徒数（人）						各回答を選択した生徒の割合（％）					
		A	B	C	D	E	総計						
第1学年	5年度	33	81	5	0	22	141	23	57	4	0	16	
	4年度	26	84	12	0	14	136	19	62	9	0	10	
	3年度	44	103	3	0	25	175	25	59	20		14	
第2学年	5年度	30	87	8	2	17	144	21	60	6	1	12	
	4年度	29	73	4	1	8	115	25	63	3	1	7	
	3年度	52	112	2	0	24	190	27	59	10		13	
第3学年	5年度	20	78	5	1	15	119	17	66	4	1	13	
	4年度	44	76	6	2	14	142	31	54	4	1	10	
	3年度	43	93	11	0	20	167	26	56	7	0	12	
全体	5年度	83	246	18	3	54	404	21	61	4	1	13	
	4年度	99	233	22	3	36	393	25	59	6	1	9	
	3年度	139	308	16	0	69	532	26	58	30		13	

(4)本校は、映像やタブレットなどのICTを利用し、分かりやすい授業をしている。

		各回答を選択した生徒数（人）						各回答を選択した生徒の割合（％）					
		A	B	C	D	E	総計						
第1学年	5年度	17	69	12	3	40	141	12	49	9	2	28	
	4年度	21	65	15	3	32	136	15	48	11	2	24	
	3年度	36	88	10	8	33	175	21	50	6	5	19	
第2学年	5年度	21	79	9	4	31	144	15	55	6	3	22	
	4年度	20	62	9	4	20	115	17	54	8	3	17	
	3年度	37	103	17	3	30	190	19	54	9	2	16	
第3学年	5年度	15	72	9	2	21	119	13	61	8	2	18	
	4年度	33	77	11	3	18	142	23	54	8	2	13	
	3年度	36	93	15	4	19	167	22	56	9	2	11	
全体	5年度	53	220	30	9	92	404	13	54	7	2	23	
	4年度	74	204	35	10	70	393	19	52	9	3	18	
	3年度	109	284	42	15	82	532	20	53	8	3	15	

回答：A・・・とても思う B・・・思う C・・・あまり思わない D・・・思わない E・・・分からない

2. 生活指導について

(1)本校は、学校での過ごし方やルールについて子どもに考えさせる指導をしている。

		各回答を選択した生徒数（人）						各回答を選択した生徒の割合（％）					
		A	B	C	D	E	総計						
第1学年	5年度	21	90	11	1	18	141	15	64	8	1	13	
	4年度	17	73	18	3	25	136	13	54	13	2	18	
	3年度	32	106	7	2	27	174	18	61	4	1	16	
第2学年	5年度	20	65	17	5	37	144	14	45	12	3	26	
	4年度	17	68	15	2	13	115	15	59	13	2	11	
	3年度	42	113	9	1	26	191	22	59	5	1	14	
第3学年	5年度	25	62	17	4	11	119	21	52	14	3	9	
	4年度	33	83	6	5	15	142	23	58	4	4	11	
	3年度	35	97	10	1	24	167	21	58	6	1	14	
全体	5年度	66	217	45	10	66	404	16	54	11	2	16	
	4年度	67	224	39	10	53	393	17	57	10	3	13	
	3年度	109	316	26	4	77	532	20	59	5	1	14	

(2)本校は、教員が指導した学校での過ごし方やルールについて子どもが理解している。

		各回答を選択した生徒数（人）						各回答を選択した生徒の割合（％）					
		A	B	C	D	E	総計						
第1学年	5年度	23	93	13	3	9	141	16	66	9	2	6	
	4年度	15	94	12	2	13	136	11	69	9	1	10	
	3年度	36	110	11	2	15	174	21	63	6	1	9	
第2学年	5年度	15	88	12	5	24	144	10	61	8	3	17	
	4年度	18	79	7	3	8	115	16	69	6	3	7	
	3年度	48	119	9	0	16	192	25	62	5	0	8	
第3学年	5年度	21	78	11	2	7	119	18	66	9	2	6	
	4年度	46	80	5	3	8	142	32	56	4	2	6	
	3年度	34	111	8	1	13	167	20	66	5	1	8	
全体	5年度	59	259	36	10	40	404	15	64	9	2	10	
	4年度	79	253	24	8	29	393	20	64	6	2	7	
	3年度	118	340	28	3	44	533	22	64	5	1	8	

回答：A・・・とても思う B・・・思う C・・・あまり思わない D・・・思わない E・・・分からない

3. 学校行事(運動会、学芸会、学習発表会、宿泊行事など)について

(1)学校行事は、子どもにとって楽しい。

		各回答を選択した生徒数（人）						各回答を選択した生徒の割合（％）									
		A	B	C	D	E	総計										
第1学年	5年度	72	58	7	1	3	141	<div><div></div><div></div><div></div><div></div><div></div><div></div><div></div><div></div><div></div><div></div></div>									
	4年度	74	51	9	0	2	136	<div><div></div><div></div><div></div><div></div><div></div><div></div><div></div><div></div><div></div><div></div></div>									
	3年度	85	74	8	2	6	175	<div><div></div><div></div><div></div><div></div><div></div><div></div><div></div><div></div><div></div><div></div></div>									
第2学年	5年度	76	57	6	2	3	144	<div><div></div><div></div><div></div><div></div><div></div><div></div><div></div><div></div><div></div><div></div></div>									
	4年度	59	47	5	2	2	115	<div><div></div><div></div><div></div><div></div><div></div><div></div><div></div><div></div><div></div><div></div></div>									
	3年度	86	93	6	0	6	191	<div><div></div><div></div><div></div><div></div><div></div><div></div><div></div><div></div><div></div><div></div></div>									
第3学年	5年度	73	43	2	0	1	119	<div><div></div><div></div><div></div><div></div><div></div><div></div><div></div><div></div><div></div><div></div></div>									
	4年度	104	35	1	2	0	142	<div><div></div><div></div><div></div><div></div><div></div><div></div><div></div><div></div><div></div><div></div></div>									
	3年度	84	61	9	4	9	167	<div><div></div><div></div><div></div><div></div><div></div><div></div><div></div><div></div><div></div><div></div></div>									
全体	5年度	221	158	15	3	7	404	<div><div></div><div></div><div></div><div></div><div></div><div></div><div></div><div></div><div></div><div></div></div>									
	4年度	237	133	15	4	4	393	<div><div></div><div></div><div></div><div></div><div></div><div></div><div></div><div></div><div></div><div></div></div>									
	3年度	255	228	23	6	21	533	<div><div></div><div></div><div></div><div></div><div></div><div></div><div></div><div></div><div></div><div></div></div>									

(2)学校行事は、子どもにとって達成感がある。

		各回答を選択した生徒数（人）						各回答を選択した生徒の割合（％）									
		A	B	C	D	E	総計										
第1学年	5年度	73	61	4	0	3	141	<div><div></div><div></div><div></div><div></div><div></div><div></div><div></div><div></div><div></div><div></div></div>									
	4年度	72	53	9	0	2	136	<div><div></div><div></div><div></div><div></div><div></div><div></div><div></div><div></div><div></div><div></div></div>									
	3年度	82	76	7	1	9	175	<div><div></div><div></div><div></div><div></div><div></div><div></div><div></div><div></div><div></div><div></div></div>									
第2学年	5年度	84	48	6	5	1	144	<div><div></div><div></div><div></div><div></div><div></div><div></div><div></div><div></div><div></div><div></div></div>									
	4年度	65	44	4	1	1	115	<div><div></div><div></div><div></div><div></div><div></div><div></div><div></div><div></div><div></div><div></div></div>									
	3年度	88	89	7	0	7	191	<div><div></div><div></div><div></div><div></div><div></div><div></div><div></div><div></div><div></div><div></div></div>									
第3学年	5年度	75	40	1	1	2	119	<div><div></div><div></div><div></div><div></div><div></div><div></div><div></div><div></div><div></div><div></div></div>									
	4年度	105	31	3	2	1	142	<div><div></div><div></div><div></div><div></div><div></div><div></div><div></div><div></div><div></div><div></div></div>									
	3年度	82	64	6	5	10	167	<div><div></div><div></div><div></div><div></div><div></div><div></div><div></div><div></div><div></div><div></div></div>									
全体	5年度	232	149	11	6	6	404	<div><div></div><div></div><div></div><div></div><div></div><div></div><div></div><div></div><div></div><div></div></div>									
	4年度	242	128	16	3	4	393	<div><div></div><div></div><div></div><div></div><div></div><div></div><div></div><div></div><div></div><div></div></div>									
	3年度	252	229	20	6	26	533	<div><div></div><div></div><div></div><div></div><div></div><div></div><div></div><div></div><div></div><div></div></div>									

回答：A・・・とても思う B・・・思う C・・・あまり思わない D・・・思わない E・・・分からない

(3)本校は、子どもの意欲を大切にしている。

		各回答を選択した生徒数（人）						各回答を選択した生徒の割合（％）					
		A	B	C	D	E	総計						
第1学年	5年度	46	69	7	3	16	141	<div><div></div><div></div><div></div><div></div><div></div><div></div></div>					
	4年度	46	63	8	2	17	136	<div><div></div><div></div><div></div><div></div><div></div><div></div></div>					
	3年度	65	86	8	3	13	175	<div><div></div><div></div><div></div><div></div><div></div><div></div></div>					
第2学年	5年度	46	73	7	5	13	144	<div><div></div><div></div><div></div><div></div><div></div><div></div></div>					
	4年度	35	64	9	3	4	115	<div><div></div><div></div><div></div><div></div><div></div><div></div></div>					
	3年度	76	96	3	2	15	192	<div><div></div><div></div><div></div><div></div><div></div><div></div></div>					
第3学年	5年度	43	60	6	6	4	119	<div><div></div><div></div><div></div><div></div><div></div><div></div></div>					
	4年度	72	55	6	2	7	142	<div><div></div><div></div><div></div><div></div><div></div><div></div></div>					
	3年度	67	75	6	5	14	167	<div><div></div><div></div><div></div><div></div><div></div><div></div></div>					
全体	5年度	135	202	20	14	33	404	<div><div></div><div></div><div></div><div></div><div></div><div></div></div>					
	4年度	153	182	23	7	28	393	<div><div></div><div></div><div></div><div></div><div></div><div></div></div>					
	3年度	208	257	17	10	42	534	<div><div></div><div></div><div></div><div></div><div></div><div></div></div>					

4. キャリア教育について

(1)本校は、キャリア・パスポートの目標について子どもに考えさせる指導をしている。

		各回答を選択した生徒数（人）						各回答を選択した生徒の割合（％）					
		A	B	C	D	E	総計						
第1学年	5年度	9	75	10	3	44	141	<div><div></div><div></div><div></div><div></div><div></div><div></div></div>					
	4年度	10	54	13	2	57	136	<div><div></div><div></div><div></div><div></div><div></div><div></div></div>					
	3年度	18	65	19	2	71	175	<div><div></div><div></div><div></div><div></div><div></div><div></div></div>					
第2学年	5年度	23	74	13	4	30	144	<div><div></div><div></div><div></div><div></div><div></div><div></div></div>					
	4年度	11	55	7	3	39	115	<div><div></div><div></div><div></div><div></div><div></div><div></div></div>					
	3年度	28	104	9	3	47	191	<div><div></div><div></div><div></div><div></div><div></div><div></div></div>					
第3学年	5年度	7	71	8	6	27	119	<div><div></div><div></div><div></div><div></div><div></div><div></div></div>					
	4年度	16	65	13	5	43	142	<div><div></div><div></div><div></div><div></div><div></div><div></div></div>					
	3年度	25	79	17	2	42	165	<div><div></div><div></div><div></div><div></div><div></div><div></div></div>					
全体	5年度	39	220	31	13	101	404	<div><div></div><div></div><div></div><div></div><div></div><div></div></div>					
	4年度	37	174	33	10	139	393	<div><div></div><div></div><div></div><div></div><div></div><div></div></div>					
	3年度	71	248	45	7	160	531	<div><div></div><div></div><div></div><div></div><div></div><div></div></div>					

回答：A・・・とても思う B・・・思う C・・・あまり思わない D・・・思わない E・・・分からない

(2)本校は、子どもの進路や将来のことについて考える授業がある。

		各回答を選択した生徒数（人）						各回答を選択した生徒の割合（％）					
		A	B	C	D	E	総計						
第1学年	5年度	11	69	14	2	45	141	8	49	10	1	32	
	4年度	13	53	10	4	56	136	10	39	7	3	41	
	3年度	23	79	19	3	51	175	13	45	11	2	29	
第2学年	5年度	24	94	11	1	14	144	17	65	8	1	10	
	4年度	19	67	11	2	16	115	17	58	10	2	14	
	3年度	41	116	5	4	25	191	21	61	3	2	13	
第3学年	5年度	13	77	7	2	20	119	11	65	6	2	17	
	4年度	21	85	13	4	19	142	15	60	9	3	13	
	3年度	36	98	13	3	17	167	22	59	8	2	10	
全体	5年度	48	240	32	5	79	404	12	59	8	1	20	
	4年度	53	205	34	10	91	393	13	52	9	3	23	
	3年度	100	293	37	10	93	533	19	55	7	2	17	

(3)本校は、進路や将来の仕事に関する情報を提供している。

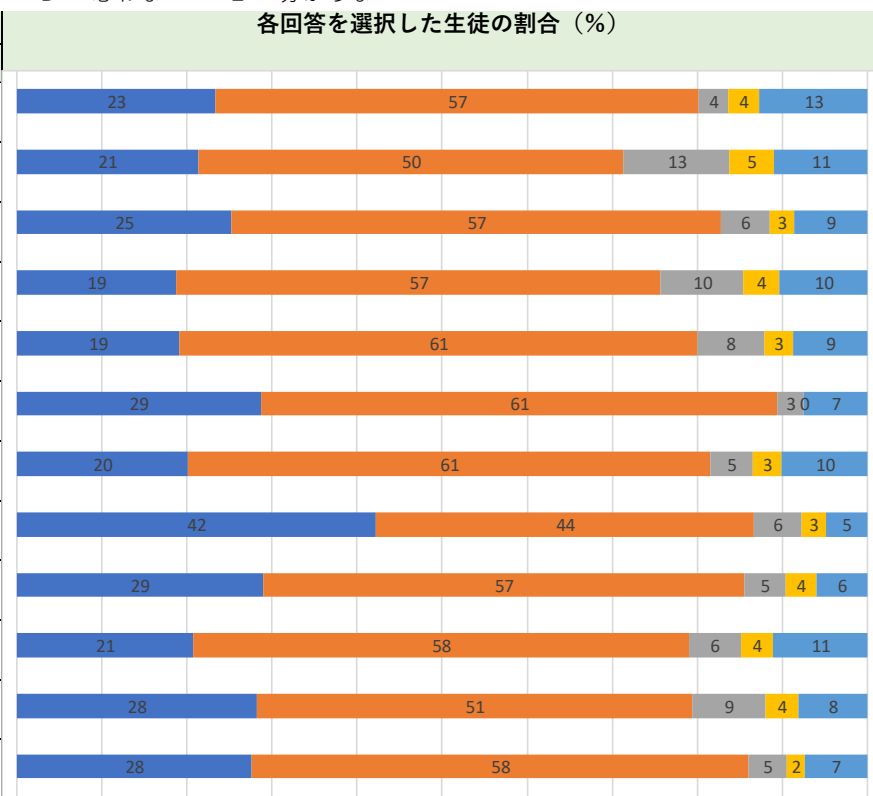
		各回答を選択した生徒数（人）						各回答を選択した生徒の割合（％）					
		A	B	C	D	E	総計						
第1学年	5年度	8	68	17	2	46	141	6	48	12	1	33	
	4年度	9	42	21	4	60	136	7	31	15	3	44	
	3年度	23	77	21	6	48	175	13	44	12	3	27	
第2学年	5年度	23	81	16	6	18	144	16	56	11	4	13	
	4年度	18	70	10	3	14	115	16	61	9	3	12	
	3年度	34	106	16	4	32	192	18	55	8	2	17	
第3学年	5年度	14	75	14	2	14	119	12	63	12	2	12	
	4年度	21	82	17	6	16	142	15	58	12	4	11	
	3年度	34	92	18	3	20	167	20	55	11	2	12	
全体	5年度	45	224	47	10	78	404	11	55	12	2	19	
	4年度	48	194	48	13	90	393	12	49	12	3	23	
	3年度	91	275	55	13	100	534	17	51	10	2	19	

5. 教職員について

(1)本校は、丁寧に指導している。

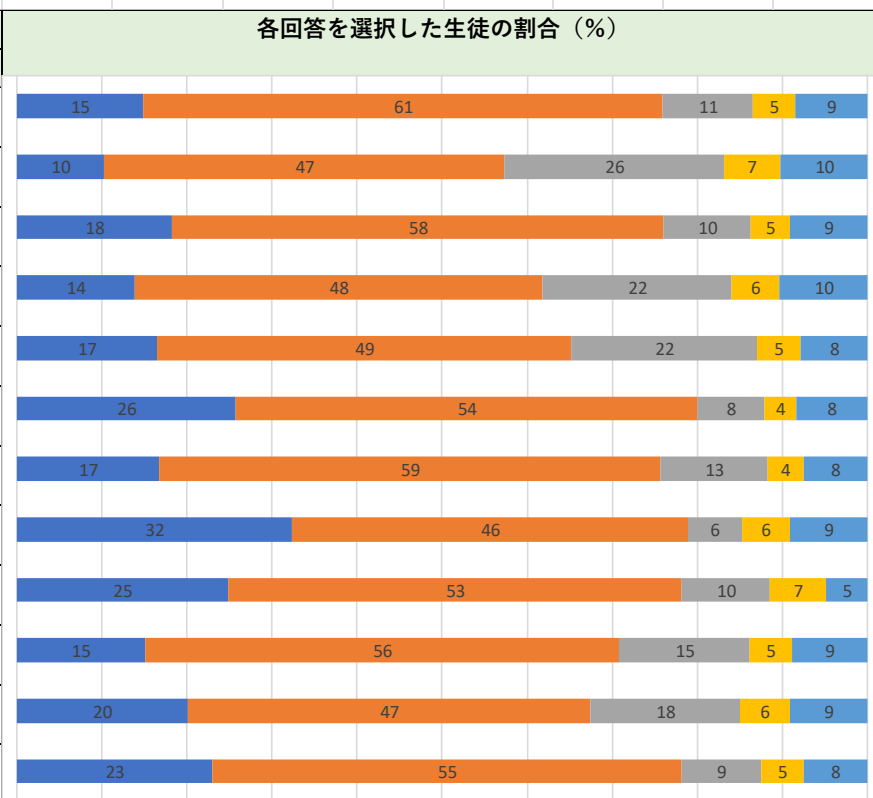
回答：A・・・とても思う B・・・思う C・・・あまり思わない D・・・思わない E・・・分からない

		各回答を選択した生徒数（人）					
		A	B	C	D	E	総計
第1学年	5年度	33	80	5	5	18	141
	4年度	29	68	17	7	15	136
	3年度	44	100	10	5	15	174
第2学年	5年度	27	82	14	6	15	144
	4年度	22	70	9	4	10	115
	3年度	54	114	6	0	14	188
第3学年	5年度	24	73	6	4	12	119
	4年度	60	63	8	4	7	142
	3年度	48	94	8	6	10	166
全体	5年度	84	235	25	15	45	404
	4年度	111	201	34	15	32	393
	3年度	146	308	24	11	39	528



(2)本校は、子どもや保護者が相談しやすい。

		各回答を選択した生徒数（人）					
		A	B	C	D	E	総計
第1学年	5年度	21	86	15	7	12	141
	4年度	14	64	35	9	14	136
	3年度	32	101	18	8	16	175
第2学年	5年度	20	69	32	8	15	144
	4年度	19	56	25	6	9	115
	3年度	49	103	15	7	16	190
第3学年	5年度	20	70	15	5	9	119
	4年度	46	66	9	8	13	142
	3年度	41	88	17	11	8	165
全体	5年度	61	225	62	20	36	404
	4年度	79	186	69	23	36	393
	3年度	122	292	50	26	40	530



回答：A・・・とても思う B・・・思う C・・・あまり思わない D・・・思わない E・・・分からない

6. 全般について

(1)本校の学校生活は、子どもにとって楽しい。

		各回答を選択した生徒数（人）						各回答を選択した生徒の割合（％）					
		A	B	C	D	E	総計						
第1学年	5年度	41	82	10	3	5	141	<div><div></div><div></div><div></div><div></div><div></div><div></div></div>					
	4年度	36	84	7	5	4	136	<div><div></div><div></div><div></div><div></div><div></div><div></div></div>					
	3年度	60	89	19	1	6	175	<div><div></div><div></div><div></div><div></div><div></div><div></div></div>					
第2学年	5年度	33	85	7	8	11	144	<div><div></div><div></div><div></div><div></div><div></div><div></div></div>					
	4年度	30	69	7	2	7	115	<div><div></div><div></div><div></div><div></div><div></div><div></div></div>					
	3年度	72	99	11	1	8	191	<div><div></div><div></div><div></div><div></div><div></div><div></div></div>					
第3学年	5年度	36	76	3	1	3	119	<div><div></div><div></div><div></div><div></div><div></div><div></div></div>					
	4年度	76	55	5	3	3	142	<div><div></div><div></div><div></div><div></div><div></div><div></div></div>					
	3年度	54	88	12	5	8	167	<div><div></div><div></div><div></div><div></div><div></div><div></div></div>					
全体	5年度	110	243	20	12	19	404	<div><div></div><div></div><div></div><div></div><div></div><div></div></div>					
	4年度	142	208	19	10	14	393	<div><div></div><div></div><div></div><div></div><div></div><div></div></div>					
	3年度	186	276	42	7	22	533	<div><div></div><div></div><div></div><div></div><div></div><div></div></div>					

(2)本校の学校生活は、子どもにとって達成感がある。

		各回答を選択した生徒数（人）						各回答を選択した生徒の割合（％）					
		A	B	C	D	E	総計						
第1学年	5年度	33	80	13	2	13	141	<div><div></div><div></div><div></div><div></div><div></div><div></div></div>					
	4年度	31	73	15	6	11	136	<div><div></div><div></div><div></div><div></div><div></div><div></div></div>					
	3年度	42	104	15	1	13	175	<div><div></div><div></div><div></div><div></div><div></div><div></div></div>					
第2学年	5年度	31	80	11	7	15	144	<div><div></div><div></div><div></div><div></div><div></div><div></div></div>					
	4年度	26	69	7	3	10	115	<div><div></div><div></div><div></div><div></div><div></div><div></div></div>					
	3年度	55	102	18	1	15	191	<div><div></div><div></div><div></div><div></div><div></div><div></div></div>					
第3学年	5年度	32	71	8	2	6	119	<div><div></div><div></div><div></div><div></div><div></div><div></div></div>					
	4年度	64	60	6	3	9	142	<div><div></div><div></div><div></div><div></div><div></div><div></div></div>					
	3年度	47	88	16	4	11	166	<div><div></div><div></div><div></div><div></div><div></div><div></div></div>					
全体	5年度	96	231	32	11	34	404	<div><div></div><div></div><div></div><div></div><div></div><div></div></div>					
	4年度	121	202	28	12	30	393	<div><div></div><div></div><div></div><div></div><div></div><div></div></div>					
	3年度	144	294	49	6	39	532	<div><div></div><div></div><div></div><div></div><div></div><div></div></div>					

回答：A・・・とても思う B・・・思う C・・・あまり思わない D・・・思わない E・・・分からない

(3)子どもは、家庭で宿題やeラーニングなどで学習している。

		各回答を選択した生徒数（人）						各回答を選択した生徒の割合（％）				
		A	B	C	D	E	総計					
第1学年	5年度	11	65	37	18	10	141	8	46	26	13	7
	4年度	22	66	36	9	3	136	16	49	26	7	2
	3年度	24	86	38	21	6	175	14	49	22	12	3
第2学年	5年度	15	74	32	11	12	144	10	51	22	8	8
	4年度	8	47	40	14	6	115	7	41	35	12	5
	3年度	32	96	38	17	8	191	17	50	20	9	4
第3学年	5年度	15	61	23	14	6	119	13	51	19	12	5
	4年度	28	69	30	12	3	142	20	49	21	8	2
	3年度	28	83	28	18	9	166	17	50	17	11	5
全体	5年度	41	200	92	43	28	404	10	50	23	11	7
	4年度	58	182	106	35	12	393	15	46	27	9	3
	3年度	84	265	104	56	23	532	16	50	20	11	4

(4)本校は、近隣の（幼稚園）小・中学校で構成する

		各回答を選択した生徒数（人）						各回答を選択した生徒の割合（％）				
		A	B	C	D	E	総計					
第1学年	5年度	10	61	22	5	43	141	7	43	16	4	30
	4年度	4	60	21	6	45	136	3	44	15	4	33
	3年度	19	73	33	10	40	175	11	42	19	6	23
第2学年	5年度	5	60	37	8	34	144	3	42	26	6	24
	4年度	6	57	24	5	23	115	5	50	21	4	20
	3年度	22	77	45	10	37	191	12	40	24	5	19
第3学年	5年度	10	62	24	3	20	119	8	52	20	3	17
	4年度	6	67	25	8	36	142	4	47	18	6	25
	3年度	17	73	32	13	31	166	10	44	19	8	19
全体	5年度	25	183	83	16	97	404	6	45	21	4	24
	4年度	16	184	70	19	104	393	4	47	18	5	26
	3年度	58	223	110	33	108	532	11	42	21	6	20

回答：A・・・とても思う B・・・思う C・・・あまり思わない D・・・思わない E・・・分からない

(5)本校の教育活動は、子どもの成長につながる。

		各回答を選択した生徒数（人）						各回答を選択した生徒の割合（％）					
		A	B	C	D	E	総計						
第1学年	5年度	22	99	3	1	16	141	16	70	2	1	11	
	4年度	22	91	5	4	14	136	16	67	4	3	10	
	3年度	38	114	5	3	15	175	22	65	3	2	9	
第2学年	5年度	26	96	12	2	8	144	18	67	8	1	6	
	4年度	20	80	2	3	10	115	17	70	2	3	9	
	3年度	54	118	7	3	9	191	28	62	4	2	5	
第3学年	5年度	23	78	5	1	12	119	19	66	4	1	10	
	4年度	41	85	7	2	7	142	29	60	5	1	5	
	3年度	37	105	9	3	12	166	22	63	5	2	7	
全体	5年度	71	273	20	4	36	404	18	68	5	1	9	
	4年度	83	256	14	9	31	393	21	65	4	2	8	
	3年度	129	337	21	9	36	532	24	63	4	2	7	

(6)子どもは、体力の向上や健康な生活に取り組んでいる。

		各回答を選択した生徒数（人）						各回答を選択した生徒の割合（％）					
		A	B	C	D	E	総計						
第1学年	5年度	21	88	18	4	10	141	15	62	13	3	7	
	4年度	19	79	24	7	7	136	14	58	18	5	5	
	3年度	32	108	18	3	13	174	18	62	10	2	7	
第2学年	5年度	24	79	24	4	13	144	17	55	17	3	9	
	4年度	16	66	18	3	12	115	14	57	16	3	10	
	3年度	48	114	16	5	9	192	25	59	8	3	5	
第3学年	5年度	18	67	22	3	9	119	15	56	18	3	8	
	4年度	29	88	17	4	4	142	20	62	12	3	3	
	3年度	32	91	24	5	14	166	19	55	14	3	8	
全体	5年度	63	234	64	11	32	404	16	58	16	3	8	
	4年度	64	233	59	14	23	393	16	59	15	4	6	
	3年度	112	313	58	13	36	532	21	59	11	2	7	

回答：A・・・とても思う B・・・思う C・・・あまり思わない D・・・思わない E・・・分からない

7. 部活動について

(1)部活動は、子どもにとって楽しい。

		各回答を選択した生徒数（人）						各回答を選択した生徒の割合（％）					
		A	B	C	D	E	総計						
第1学年	5年度	49	66	13	3	10	141	35	47	9	2	7	
	4年度	46	65	9	5	11	136	34	48	7	4	8	
	3年度	78	73	10	2	9	172	45	42	6	1	5	
第2学年	5年度	45	63	11	8	17	144	31	44	8	6	12	
	4年度	31	59	7	7	11	115	27	51	6	6	10	
	3年度	79	76	16	5	13	189	42	40	8	3	7	
第3学年	5年度	34	65	6	3	11	119	29	55	5	3	9	
	4年度	64	54	9	4	11	142	45	38	6	3	8	
	3年度	57	72	11	7	18	165	35	44	7	4	11	
全体	5年度	128	194	30	14	38	404	32	48	7	3	9	
	4年度	141	178	25	16	33	393	36	45	6	4	8	
	3年度	214	221	37	14	40	526	41	42	7	3	8	

(2)本校は、ホームページやメールなどで、保護者に情報を提供している。

		各回答を選択した生徒数（人）						各回答を選択した生徒の割合（％）					
		A	B	C	D	E	総計						
第1学年	5年度	49	61	14	5	12	141	35	43	10	4	9	
	4年度	47	60	12	7	10	136	35	44	9	5	7	
	3年度	74	73	13	1	11	172	43	42	8	1	6	
第2学年	5年度	55	57	7	10	15	144	38	40	5	7	10	
	4年度	37	47	12	5	14	115	32	41	10	4	12	
	3年度	84	72	15	3	14	188	45	38	8	2	7	
第3学年	5年度	38	59	7	4	11	119	32	50	6	3	9	
	4年度	63	58	7	4	10	142	44	41	5	3	7	
	3年度	57	70	12	6	20	165	35	42	7	4	12	
全体	5年度	142	177	28	19	38	404	35	44	7	5	9	
	4年度	147	165	31	16	34	393	37	42	8	4	9	
	3年度	215	215	40	10	45	525	41	41	8	2	9	

回答：A・・・とても思う B・・・思う C・・・あまり思わない D・・・思わない E・・・分からない

8. 学校からの情報提供について

(1)本校は、様々な便りなどで、保護者に情報を提供している。

		各回答を選択した生徒数（人）						各回答を選択した生徒の割合（％）					
		A	B	C	D	E	総計						
第1学年	5年度	34	92	7	0	8	141	24	65	5	0	6	
	4年度	49	79	5	0	3	136	36	58	4	0	2	
	3年度	81	84	2	1	6	174	47	48	1	1	3	
第2学年	5年度	33	100	6	2	3	144	23	69	4	1	2	
	4年度	32	74	2	3	4	115	28	64	2	3	3	
	3年度	81	102	6	0	2	191	42	53	3	0		
第3学年	5年度	44	67	5	0	3	119	37	56	4	0	3	
	4年度	60	75	4	2	1	142	42	53	3	1		
	3年度	69	91	3	1	3	167	41	54	2	1	2	
全体	5年度	111	259	18	2	14	404	27	64	4	0	3	
	4年度	141	228	11	5	8	393	36	58	3	1	2	
	3年度	231	277	11	2	11	532	43	52	2	0	2	

(2)本校は、ホームページやメールなどで、保護者に情報を提供している。

		各回答を選択した生徒数（人）						各回答を選択した生徒の割合（％）					
		A	B	C	D	E	総計						
第1学年	5年度	38	90	6	1	6	141	27	64	4	1	4	
	4年度	52	72	7	0	5	136	38	53	5	0	4	
	3年度	82	77	8	1	6	174	47	44	5	1	3	
第2学年	5年度	38	89	9	3	5	144	26	62	6	2	3	
	4年度	41	63	6	1	4	115	36	55	5	1	3	
	3年度	78	96	8	3	5	190	41	51	4	2	3	
第3学年	5年度	53	57	5	3	1	119	45	48	4	3	1	
	4年度	84	50	4	2	2	142	59	35	3	1		
	3年度	63	91	7	3	3	167	38	54	4	2	2	
全体	5年度	129	236	20	7	12	404	32	58	5	2	3	
	4年度	177	185	17	3	11	393	45	47	4	1	3	
	3年度	223	264	23	7	14	531	42	50	4	1	3	

回答：A・・・とても思う B・・・思う C・・・あまり思わない D・・・思わない E・・・分からない

(3)「学び舎」の区立（幼稚園）小学校について情報が提供されている。

		各回答を選択した生徒数（人）						各回答を選択した生徒の割合（％）	
		A	B	C	D	E	総計		
第1学年	5年度	7	56	27	6	45	141	5	4019432
	4年度	6	53	19	3	55	136	4	3914240
	3年度	33	82	22	4	33	174	19	4713219
第2学年	5年度	6	57	38	7	36	144	4	4026525
	4年度	6	49	24	5	31	115	5	4321427
	3年度	33	96	20	3	37	189	17	511120
第3学年	5年度	7	52	30	3	27	119	6	4425323
	4年度	8	58	28	6	42	142	6	4120430
	3年度	22	94	23	4	23	166	13	5714214
全体	5年度	20	165	95	16	108	404	5	4124427
	4年度	20	160	71	14	128	393	5	4118433
	3年度	88	272	65	11	93	529	17	5112218

(4)本校は、学校公開や保護者会などで、生徒の様子が分かる。

		各回答を選択した生徒数（人）						各回答を選択した生徒の割合（％）	
		A	B	C	D	E	総計		
第1学年	5年度	27	90	8	1	15	141	19	64611
	4年度	28	91	12	1	4	136	21	67913
	3年度	47	104	10	4	10	175	27	59626
第2学年	5年度	27	96	11	1	9	144	19	67816
	4年度	23	82	4	4	2	115	20	71332
	3年度	57	113	13	1	6	190	30	59713
第3学年	5年度	29	78	6	1	5	119	24	66514
	4年度	48	71	9	5	9	142	34	50646
	3年度	42	100	16	1	8	167	25	601015
全体	5年度	83	264	25	3	29	404	21	65617
	4年度	99	244	25	10	15	393	25	62634
	3年度	146	317	39	6	24	532	27	60715

回答：A・・・とても思う B・・・思う C・・・あまり思わない D・・・思わない E・・・分からない

9. 学校運営について

(1)本校は、保護者に指導の重点を伝えている。

		各回答を選択した生徒数（人）						各回答を選択した生徒の割合（％）					
		A	B	C	D	E	総計						
第1学年	5年度	14	89	14	4	20	141	10	63	10	3	14	
	4年度	12	67	23	6	28	136	9	49	17	4	21	
	3年度	30	95	20	6	23	174	17	55	11	3	13	
第2学年	5年度	13	64	32	6	29	144	9	44	22	4	20	
	4年度	13	69	11	5	17	115	11	60	10	4	15	
	3年度	37	110	15	8	19	189	20	58	8	4	10	
第3学年	5年度	14	77	7	5	16	119	12	65	6	4	13	
	4年度	16	79	24	3	20	142	11	56	17	2	14	
	3年度	29	94	24	4	16	167	17	56	14	2	10	
全体	5年度	41	230	53	15	65	404	10	57	13	4	16	
	4年度	41	215	58	14	65	393	10	55	15	4	17	
	3年度	96	299	59	18	58	530	18	56	11	3	11	

(2)本校は、教職員が指導の重点を理解して教育活動に取り組んでいる。

		各回答を選択した生徒数（人）						各回答を選択した生徒の割合（％）					
		A	B	C	D	E	総計						
第1学年	5年度	19	84	7	2	29	141	13	60	5	1	21	
	4年度	18	58	12	6	42	136	13	43	9	4	31	
	3年度	30	96	9	5	33	173	17	55	5	3	19	
第2学年	5年度	17	61	18	5	43	144	12	42	13	3	30	
	4年度	12	70	6	4	23	115	10	61	5	3	20	
	3年度	42	110	6	4	28	190	22	58	3	2	15	
第3学年	5年度	16	70	4	4	25	119	13	59	3	3	21	
	4年度	23	81	10	4	24	142	16	57	7	3	17	
	3年度	32	94	13	3	25	167	19	56	8	2	15	
全体	5年度	52	215	29	11	97	404	13	53	7	3	24	
	4年度	53	209	28	14	89	393	13	53	7	4	23	
	3年度	104	300	28	12	86	530	20	57	5	2	16	

回答：A・・・とても思う B・・・思う C・・・あまり思わない D・・・思わない E・・・分からない

(3)学校運営について、本校は、地域に情報を提供している。

		各回答を選択した生徒数（人）						各回答を選択した生徒の割合（％）					
		A	B	C	D	E	総計						
第1学年	5年度	12	85	11	1	32	141	9	60	8	1	23	
	4年度	11	53	15	1	56	136	8	39	11	1	41	
	3年度	31	77	13	6	47	174	18	44	7	3	27	
第2学年	5年度	9	69	11	3	52	144	6	48	8	2	36	
	4年度	12	61	8	5	29	115	10	53	7	4	25	
	3年度	28	106	11	4	40	189	15	56	6	2	21	
第3学年	5年度	10	67	9	1	32	119	8	56	8	1	27	
	4年度	16	70	12	2	42	142	11	49	8	1	30	
	3年度	27	85	14	1	40	167	16	51	8	1	24	
全体	5年度	31	221	31	5	116	404	8	55	8	1	29	
	4年度	39	184	35	8	127	393	10	47	9	2	32	
	3年度	86	268	38	11	127	530	16	51	7	2	24	

10. 家庭と学校との連携について

(1)私は、学校公開にすすんで参加している。

		各回答を選択した生徒数（人）						各回答を選択した生徒の割合（％）					
		A	B	C	D	E	総計						
第1学年	5年度	23	61	40	12	5	141	16	43	28	9	4	
	4年度	13	73	32	15	3	136	10	54	24	11	2	
	3年度	34	68	46	23	4	175	19	39	26	13	2	
第2学年	5年度	12	62	40	23	7	144	8	43	28	16	5	
	4年度	17	54	26	14	4	115	15	47	23	12	3	
	3年度	26	82	63	18	2	191	14	43	33	9	1	
第3学年	5年度	14	52	31	20	2	119	12	44	26	17	2	
	4年度	20	53	48	18	3	142	14	37	34	13	2	
	3年度	16	74	48	25	4	167	10	44	29	15	2	
全体	5年度	49	175	111	55	14	404	12	43	27	14	3	
	4年度	50	180	106	47	10	393	13	46	27	12	3	
	3年度	76	224	157	66	10	533	14	42	29	12	2	

回答：A・・・とても思う B・・・思う C・・・あまり思わない D・・・思わない E・・・分からない

(2)私は、学校行事、PTAや地域主催の行事などにすすんで協力している。

		各回答を選択した生徒数（人）						各回答を選択した生徒の割合（％）					
		A	B	C	D	E	総計						
第1学年	5年度	12	65	38	15	11	141	9	46	27	11	8	
	4年度	9	57	44	20	6	136	7	42	32	15	4	
	3年度	21	65	57	26	5	174	12	37	33	15	3	
第2学年	5年度	12	62	43	22	5	144	8	43	30	15	3	
	4年度	16	52	31	14	2	115	14	45	27	12	2	
	3年度	27	75	64	23	2	191	14	39	34	12	1	
第3学年	5年度	13	62	26	15	3	119	11	52	22	13	3	
	4年度	14	66	42	14	6	142	10	46	30	10	4	
	3年度	19	79	40	23	6	167	11	47	24	14	4	
全体	5年度	37	189	107	52	19	404	9	47	26	13	5	
	4年度	39	175	117	48	14	393	10	45	30	12	4	
	3年度	67	219	161	72	13	532	13	41	30	14	2	

(3)私は、今年度の学校の指導の重点を理解している。

		各回答を選択した生徒数（人）						各回答を選択した生徒の割合（％）					
		A	B	C	D	E	総計						
第1学年	5年度	5	72	31	7	26	141	4	51	22	5	18	
	4年度	3	35	42	25	31	136	2	26	31	18	23	
	3年度	13	72	43	19	28	175	7	41	25	11	16	
第2学年	5年度	2	45	42	17	38	144	1	31	29	12	26	
	4年度	7	53	21	11	23	115	6	46	18	10	20	
	3年度	15	98	48	9	20	190	8	52	25	5	11	
第3学年	5年度	6	54	25	12	22	119	5	45	21	10	18	
	4年度	12	67	35	11	17	142	8	47	25	8	12	
	3年度	12	86	42	12	15	167	7	51	25	7	9	
全体	5年度	13	171	98	36	86	404	3	42	24	9	21	
	4年度	22	155	98	47	71	393	6	39	25	12	18	
	3年度	40	256	133	40	63	532	8	48	25	8	12	

回答：A・・・とても思う B・・・思う C・・・あまり思わない D・・・思わない E・・・分からない

11. 地域との連携について

(1)本校は、地域の人や施設を教育活動に生かしている。

		各回答を選択した生徒数（人）						各回答を選択した生徒の割合（％）					
		A	B	C	D	E	総計						
第1学年	5年度	14	73	13	2	39	141	10	52	9	1	28	
	4年度	15	71	6	2	42	136	11	52	4	1	31	
	3年度	26	76	17	3	53	175	15	43	10	2	30	
第2学年	5年度	11	75	15	5	38	144	8	52	10	3	26	
	4年度	12	70	11	5	17	115	10	61	10	4	15	
	3年度	26	99	22	5	38	190	14	52	12	3	20	
第3学年	5年度	13	65	10	3	28	119	11	55	8	3	24	
	4年度	18	83	8	1	32	142	13	58	6	1	23	
	3年度	19	91	20	0	37	167	11	54	12	0	22	
全体	5年度	38	213	38	10	105	404	9	53	9	2	26	
	4年度	45	224	25	8	91	393	11	57	6	2	23	
	3年度	71	266	59	8	128	532	13	50	11	2	24	

(2)本校は、地域の活動などに協力的である。

		各回答を選択した生徒数（人）						各回答を選択した生徒の割合（％）					
		A	B	C	D	E	総計						
第1学年	5年度	18	79	5	1	38	141	13	56	4	1	27	
	4年度	16	64	8	2	46	136	12	47	6	1	34	
	3年度	28	78	15	1	53	175	16	45	9	1	30	
第2学年	5年度	13	78	9	1	43	144	9	54	6	1	30	
	4年度	15	65	7	2	26	115	13	57	6	2	23	
	3年度	30	99	15	3	43	190	16	52	8	2	23	
第3学年	5年度	17	68	8	1	25	119	14	57	7	1	21	
	4年度	29	73	3	1	36	142	20	51	2	1	25	
	3年度	23	91	18	0	35	167	14	54	11	0	21	
全体	5年度	48	225	22	3	106	404	12	56	5	1	26	
	4年度	60	202	18	5	108	393	15	51	5	1	27	
	3年度	81	268	48	4	131	532	15	50	9	1	25	

回答：A・・・とても思う B・・・思う C・・・あまり思わない D・・・思わない E・・・分からない

(3)地域との連携について、本校は、地域に情報を提供している。

		各回答を選択した生徒数（人）						各回答を選択した生徒の割合（％）					
		A	B	C	D	E	総計						
第1学年	5年度	14	69	9	1	48	141	10	49	6	1	34	
	4年度	12	58	10	2	54	136	9	43	7	1	40	
	3年度	26	81	14	1	53	175	15	46	8	1	30	
第2学年	5年度	6	73	11	1	53	144	4	51	8	1	37	
	4年度	11	61	9	1	33	115	10	53	8	1	29	
	3年度	26	101	16	3	44	190	14	53	8	2	23	
第3学年	5年度	9	70	7	0	33	119	8	59	6	0	28	
	4年度	20	67	5	3	47	142	14	47	4	2	33	
	3年度	20	89	17	1	39	166	12	54	10	1	23	
全体	5年度	29	212	27	2	134	404	7	52	7	0	33	
	4年度	43	186	24	6	134	393	11	47	6	2	34	
	3年度	72	271	47	5	136	531	14	51	9	1	26	

12. 学校の安全性について

(1)本校は、安全な学校づくりを進めている。

		各回答を選択した生徒数（人）						各回答を選択した生徒の割合（％）					
		A	B	C	D	E	総計						
第1学年	5年度	25	87	9	2	18	141	18	62	6	1	13	
	4年度	20	86	3	0	27	136	15	63	20		20	
	3年度	36	111	7	2	19	175	21	63	4	1	11	
第2学年	5年度	15	100	8	4	17	144	10	69	6	3	12	
	4年度	16	79	8	0	12	115	14	69	7	0	10	
	3年度	44	124	6	1	16	191	23	65	3	1	8	
第3学年	5年度	16	84	6	2	11	119	13	71	5	2	9	
	4年度	42	82	6	1	11	142	30	58	4	1	8	
	3年度	37	103	16	0	11	167	22	62	10	0	7	
全体	5年度	56	271	23	8	46	404	14	67	6	2	11	
	4年度	78	247	17	1	50	393	20	63	4	0	13	
	3年度	117	338	29	3	46	533	22	63	5	1	9	

回答：A・・・とても思う B・・・思う C・・・あまり思わない D・・・思わない E・・・分からない

(2)本校は、避難訓練やセーフティ教室などで、子どもに安全に関する指導をしている。

		各回答を選択した生徒数（人）						各回答を選択した生徒の割合（％）					
		A	B	C	D	E	総計						
第1学年	5年度	22	89	4	0	26	141	16	63	30	18		
	4年度	22	82	5	0	27	136	16	60	40	20		
	3年度	41	111	8	0	15	175	23	63	50	9		
第2学年	5年度	17	103	6	0	18	144	12	72	40	13		
	4年度	18	79	6	0	12	115	16	69	50	10		
	3年度	51	120	5	0	15	191	27	63	30	8		
第3学年	5年度	14	87	6	2	10	119	12	73	52	8		
	4年度	35	91	3	1	12	142	25	64	21	8		
	3年度	40	104	11	0	12	167	24	62	70	7		
全体	5年度	53	279	16	2	54	404	13	69	40	13		
	4年度	75	252	14	1	51	393	19	64	40	13		
	3年度	132	335	24	0	42	533	25	63	50	8		

(3)本校は、自然災害時の対応を子どもや保護者に提供している。

		各回答を選択した生徒数（人）						各回答を選択した生徒の割合（％）					
		A	B	C	D	E	総計						
第1学年	5年度	15	81	8	7	30	141	11	57	65	21		
	4年度	14	69	11	4	38	136	10	51	83	28		
	3年度	37	99	14	4	21	175	21	57	82	12		
第2学年	5年度	12	81	20	3	28	144	8	56	142	19		
	4年度	12	75	14	2	12	115	10	65	122	10		
	3年度	41	119	10	2	18	190	22	63	51	9		
第3学年	5年度	13	78	9	2	17	119	11	66	82	14		
	4年度	22	92	11	2	15	142	15	65	81	11		
	3年度	35	100	17	2	13	167	21	60	101	8		
全体	5年度	40	240	37	12	75	404	10	59	93	19		
	4年度	48	236	36	8	65	393	12	60	92	17		
	3年度	113	318	41	8	52	532	21	60	82	10		

回答：A・・・とても思う B・・・思う C・・・あまり思わない D・・・思わない E・・・分からない

13. 学校独自項目について

(1)本校の生徒は挨拶をよくしている。

		各回答を選択した生徒数（人）						各回答を選択した生徒の割合（％）					
		A	B	C	D	E	総計						
第1学年	5年度	38	75	15	1	12	141	27	53	11	1	9	
	4年度	50	61	16	3	6	136	37	45	12	2	4	
	3年度	73	68	22	3	9	175	42	39	13	2	5	
第2学年	5年度	50	69	18	2	5	144	35	48	13	1	3	
	4年度	42	61	9	1	2	115	37	53	8	1	2	
	3年度	81	85	12	3	11	192	42	44	6	2	6	
第3学年	5年度	41	58	15	4	1	119	34	49	13	3	1	
	4年度	63	63	10	2	4	142	44	44	7	1	3	
	3年度	77	67	14	4	5	167	46	40	8	2	3	
全体	5年度	129	202	48	7	18	404	32	50	12	2	4	
	4年度	155	185	35	6	12	393	39	47	9	2	3	
	3年度	231	220	48	10	25	534	43	41	9	2	5	

(2)本校の生徒は、運動会や学芸発表会に向けて意欲的に取り組んでいた。

		各回答を選択した生徒数（人）						各回答を選択した生徒の割合（％）					
		A	B	C	D	E	総計						
第1学年	5年度	77	60	1	0	3	141	55	43			2	
	4年度	80	52	2	0	2	136	59	38			1	
	3年度	92	73	4	1	5	175	53	42		2	1	3
第2学年	5年度	82	54	3	1	4	144	57	38		2	1	3
	4年度	63	49	2	1	0	115	55	43			2	0
	3年度	96	79	4	2	10	191	50	41		2	1	5
第3学年	5年度	75	42	1	0	1	119	63	35				1
	4年度	111	27	3	0	1	142	78	19				2
	3年度	90	67	6	0	4	167	54	40		4		2
全体	5年度	234	156	5	1	8	404	58	39				2
	4年度	254	128	7	1	3	393	65	33				2
	3年度	278	219	14	3	19	533	52	41		3	1	4

回答：A・・・とても思う B・・・思う C・・・あまり思わない D・・・思わない E・・・分からない

(3)本校の生徒は、主体的に学習に取り組んでいる。																				
		各回答を選択した生徒数（人）						各回答を選択した生徒の割合（％）												
		A	B	C	D	E	総計													
第1学年	5年度	22	85	13	3	18	141	16	60					9	2	13				
	4年度	21	82	11	2	20	136	15	60					8	1	15				
	3年度	56	83	11	4	21	175	32	47					6	2	12				
第2学年	5年度	23	83	16	5	17	144	16	58					11	3	12				
	4年度	20	67	7	3	18	115	17	58					6	3	16				
	3年度	56	106	8	1	20	191	29	55					4	1	10				
第3学年	5年度	27	66	8	1	17	119	23	55					7	1	14				
	4年度	50	70	7	1	14	142	35	49					5	1	10				
	3年度	51	87	16	2	11	167	31	52					10	1	7				
全体	5年度	72	234	37	9	52	404	18	58					9	2	13				
	4年度	91	219	25	6	52	393	23	56					6	2	13				
	3年度	163	276	35	7	52	533	31	52					7	1	10				

(4)子どもはお祭り、地域防災に参加したりなど、地域活動やボランティア活動に関心をもっていると思う。													
		各回答を選択した生徒数（人）						各回答を選択した生徒の割合（％）					
		A	B	C	D	E	総計						
第1学年	5年度	15	72	25	2	27	141	<div><div>11</div><div>51</div><div>18</div><div>1</div><div>19</div></div>					
	4年度	11	36	39	11	39	136	<div><div>8</div><div>26</div><div>29</div><div>8</div><div>29</div></div>					
	3年度	39	66	27	11	32	175	<div><div>22</div><div>38</div><div>15</div><div>6</div><div>18</div></div>					
第2学年	5年度	15	58	31	13	27	144	<div><div>10</div><div>40</div><div>22</div><div>9</div><div>19</div></div>					
	4年度	14	47	26	6	22	115	<div><div>12</div><div>41</div><div>23</div><div>5</div><div>19</div></div>					
	3年度	53	84	16	4	34	191	<div><div>28</div><div>44</div><div>8</div><div>2</div><div>18</div></div>					
第3学年	5年度	19	49	23	9	19	119	<div><div>16</div><div>41</div><div>19</div><div>8</div><div>16</div></div>					
	4年度	28	62	19	3	30	142	<div><div>20</div><div>44</div><div>13</div><div>2</div><div>21</div></div>					
	3年度	39	73	25	8	22	167	<div><div>23</div><div>44</div><div>15</div><div>5</div><div>13</div></div>					
全体	5年度	49	179	79	24	73	404	<div><div>12</div><div>44</div><div>20</div><div>6</div><div>18</div></div>					
	4年度	53	145	84	20	91	393	<div><div>13</div><div>37</div><div>21</div><div>5</div><div>23</div></div>					
	3年度	131	223	68	23	88	533	<div><div>25</div><div>42</div><div>13</div><div>4</div><div>17</div></div>					