

ロイロノートの始め方

生徒用



はじめにロイロノートとは・・・

**株式会社LoiLoが提供する授業支援アプリ。
インターネットを通して、教員と生徒がオンラインでつながり、
健康観察、アンケート、学習課題の配布・回収が行えるコンテンツ。
ただし、ビデオ通話はできない。**

上祖師谷中学校

ロイロノートの基本的な操作の流れ

ステップ1 ロイロノートにアクセス

ステップ2 ログイン

ステップ3 クラスの授業に入る

ステップ4 ノートを作成

ステップ5 カード(質問)を確認

ステップ6 カードを編集

ステップ7 カードを提出

ステップ8 ログアウト

ステップ1 ロイロノートにアクセス

グーグルクロームから
「ロイロノート」を検索し
ホームページを開く

※ internet Explorer , Microsoft Edge ,
Safari は対応していないか、きちんと作動
しないことがあります。Chromeがない
方はインストールしてお使いください。

iPhoneやiPadを利用する方は
アプリを推奨します。
※ AndroidやPC端末版アプリは、
最新版ではないので推奨しません。



Chrome



ステップ2 ログイン



Facebook

先生サポート

授業例

導入事例

ご利用料金

お問い合わせ

ログイン

自ら考え、仲間と学ぶ

1人1台「思考力」「プレゼン力」「英語4技能」を育てる 授業支援クラウド



ホームページ画面の
ログインをクリック



00:00



02:17



ステップ2 ログイン



学校

stg129

ユーザー

ユーザーID

パスワード

ログイン

[無料体験はこちら](#)

[管理者ログイン](#)

① 学校ID : stg129(半角)

② ユーザ ID : 7ケタの数字(半角)

③ パスワード : 8ケタの英数字(半角)

④ ログインをクリック

世田谷区立上祖師谷中学校



ロイロノート・スクール アカウント

ロイロノート・スクールをご利用いただき誠にありがとうございます。
アプリは右のQRコードからインストールできます。



アプリを起動後、以下のアカウントでログインしてください。

世田谷区立〇〇中学校
3年4組 生徒〇〇〇〇〇〇

学校ID stg〇〇〇

ユーザーID 〇〇〇〇〇〇〇

パスワード 〇〇〇〇〇〇〇〇

ステップ3 クラスの授業に入る

自分のクラスの
「〇年〇組 学活」
を選択する

授業

編集

3年4組

3年D組 学活

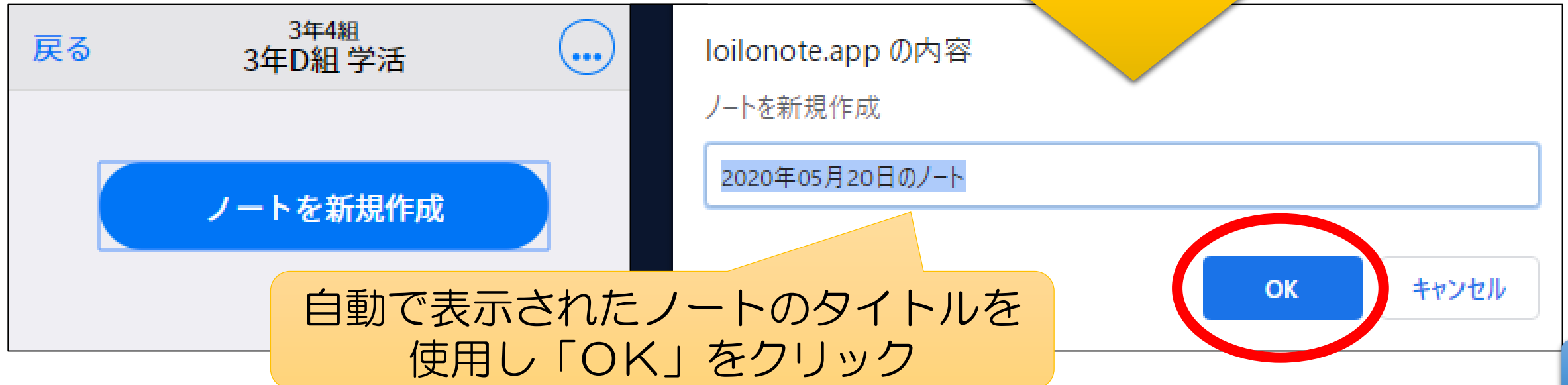

クラス参加コードを入力

以前の授業

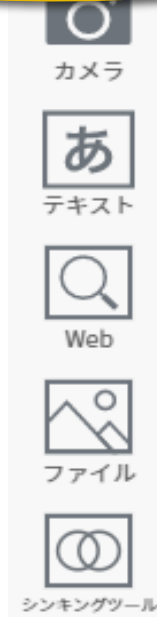
自主学習

生徒2012121 ▼

ステップ4 ノートを作成



ステップ4 ノートを作成



資料箱



提出




送る

このノート画面が
表示されたら
参加の完了

ステップ5 カード(質問)を確認

あと46分09秒

提出物A



資料箱



提出



送る

ココに「時間」と「提出物名」
の表示がされているときは
先生から課題が出されていると
いうことです！

「送る」をクリックして
先生から送られた
カード(質問)をチェックしよう！

ステップ5 カード(質問)を確認

タイムライン上の先生からの
カード（質問）を確認してクリック

キャンセル タイムライン

先生017

20時35分

おはようございます！
今朝の朝食のメニューは
何ですか？

回答↓↓↓

生徒2012121, 他39人

23時09分

先生017

提出物A

締切済: 5月25日12時00分

23時10分

先生017からの共有

使用する

おはようございます！
今朝の朝食のメニューは
何ですか？

回答↓↓↓

「使用する」をクリック

ステップ5 カード(質問)を確認

あと4日

提出物A



カメラ



テキスト



Web



ファイル



シンキングツール



資料箱



提出



送る

おはようございます！
今朝の朝食のメニューは
何ですか？


回答↓↓↓

先生017

自分のノート画面上に
カードが表示される

カードをクリックする
とカード内容を編集で
きるようになる

ステップ6 カードを編集



「あ」を選択すると
キーボードで文字を入力できる

「えんぴつ」を選択すると
手書きで書き込める

おはようございます！
今朝の朝食のメニューは
何ですか？

回答↓↓↓
ごはん、納豆、卵焼き

おはようございます！
今朝の朝食のメニューは
何ですか？

回答↓↓↓
アランチーヌとミルク

ステップ6 カードを編集

カードの編集が完成したら「←」をクリックしてノート画面に戻る

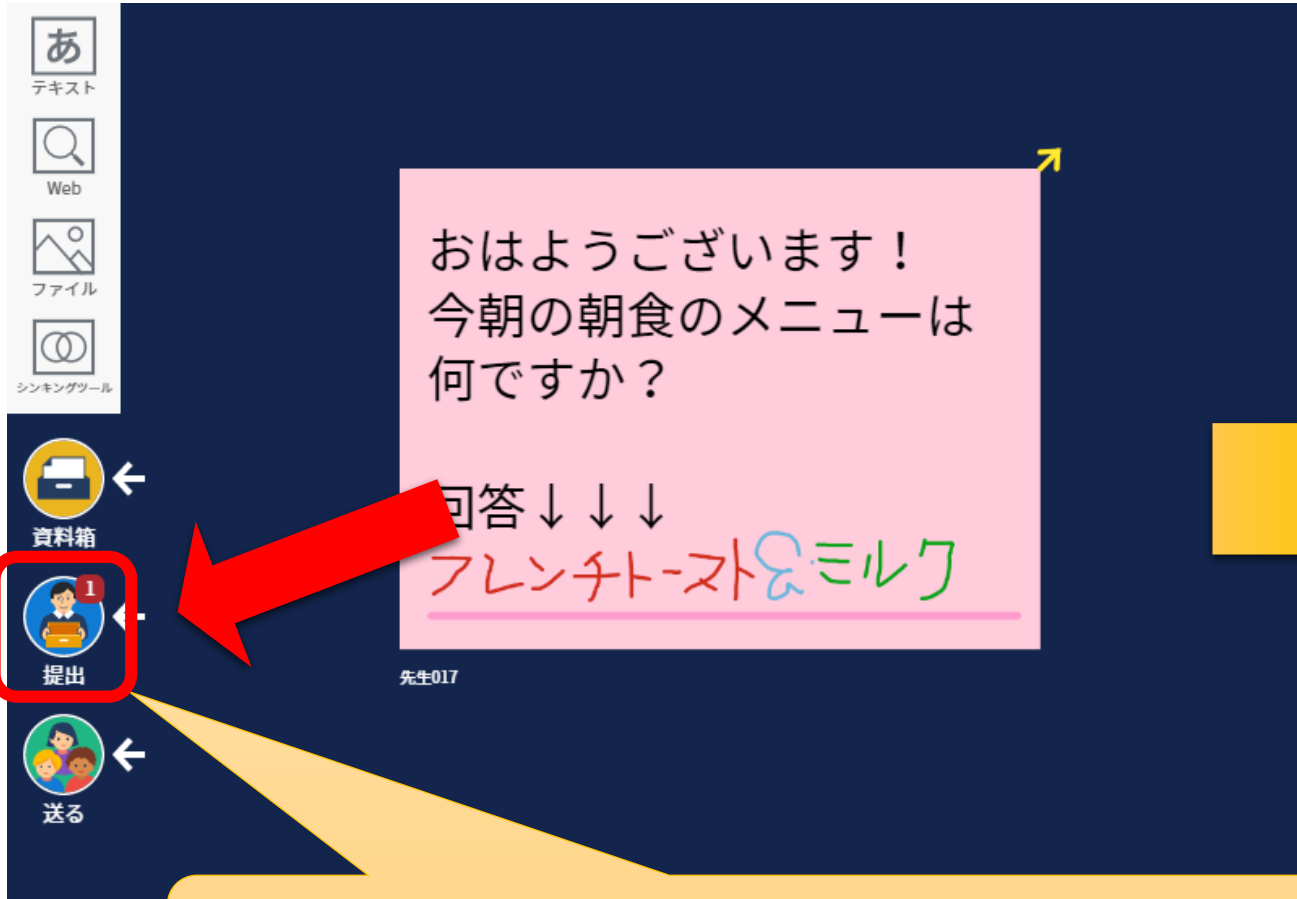
おはようございます！
今朝の朝食のメニューは何ですか？

回答↓↓↓

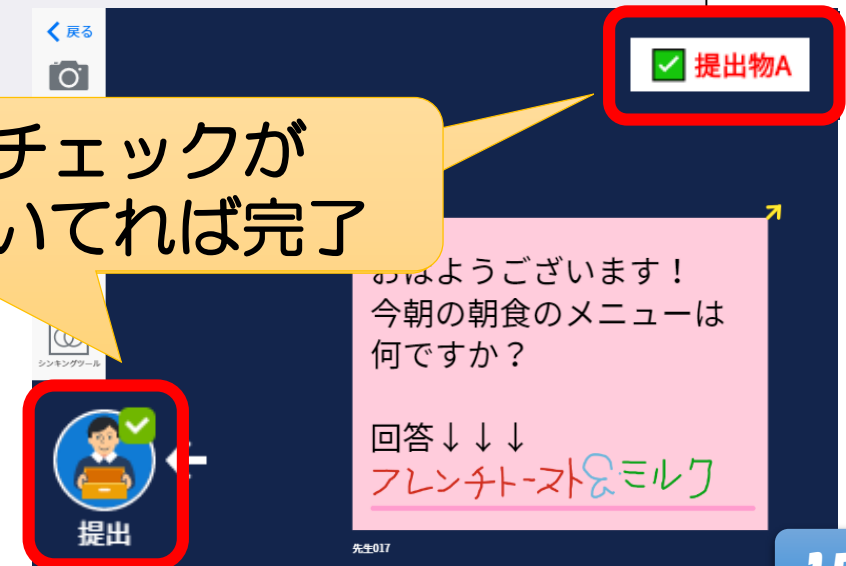
アレンチトーストとミルク

おはようございます！
今朝の朝食のメニューは何ですか？
回答↓↓↓
アレンチトーストとミルク

ステップ7 カードを提出



カードを「提出」までドラッグさせる
※「送る」と間違えないように！！



ステップ8 ログアウト

場合によっては
先生から返信がくるよ！

loilonote.app の内容
ログアウトしてもよろしいですか？

OK

キャンセル

生徒201212



2012121@世田谷区立

生徒2012121

サポート

環境設定

サービス状況

ログアウト

画面右上の「↓」を選択し
「ログアウト」をクリック、
「OK」をクリックして終了

提出について

- 3年生 6月2日(火) 13:00～16:00
- 2年生 6月3日(水) 13:00～16:00
- 1年生 6月4日(木) 13:00～16:00

上記の配信時間までに、担任よりロイロノート内で質問が書かれたカードを送りますので、なるべく時間内に質問内容の回答を提出箱に入れてください。

- 1 学校からの配信は8:30～16:45の間にします。
学校の指定した時間までに提出をお願いします。
- 2 課題の配信から提出までの時間はある程度ゆとりをもって設定します。リアルタイムで取り組む課題は出しません。
- 3 プライバシーに気を付けてやりとりします。
- 4 個人情報(住所・電話番号等)に関わるものはアップしません。

家庭におけるガイドライン

- 1 アカウントは確実に保管して他の人には教えません。
- 2 先生に質問することはできますが、他の人に知られたくないことはやりとりしないようにしましょう。
- 3 コメント等は丁寧な言葉づかいで行います。
- 4 著作権や肖像権に気を付けましょう。