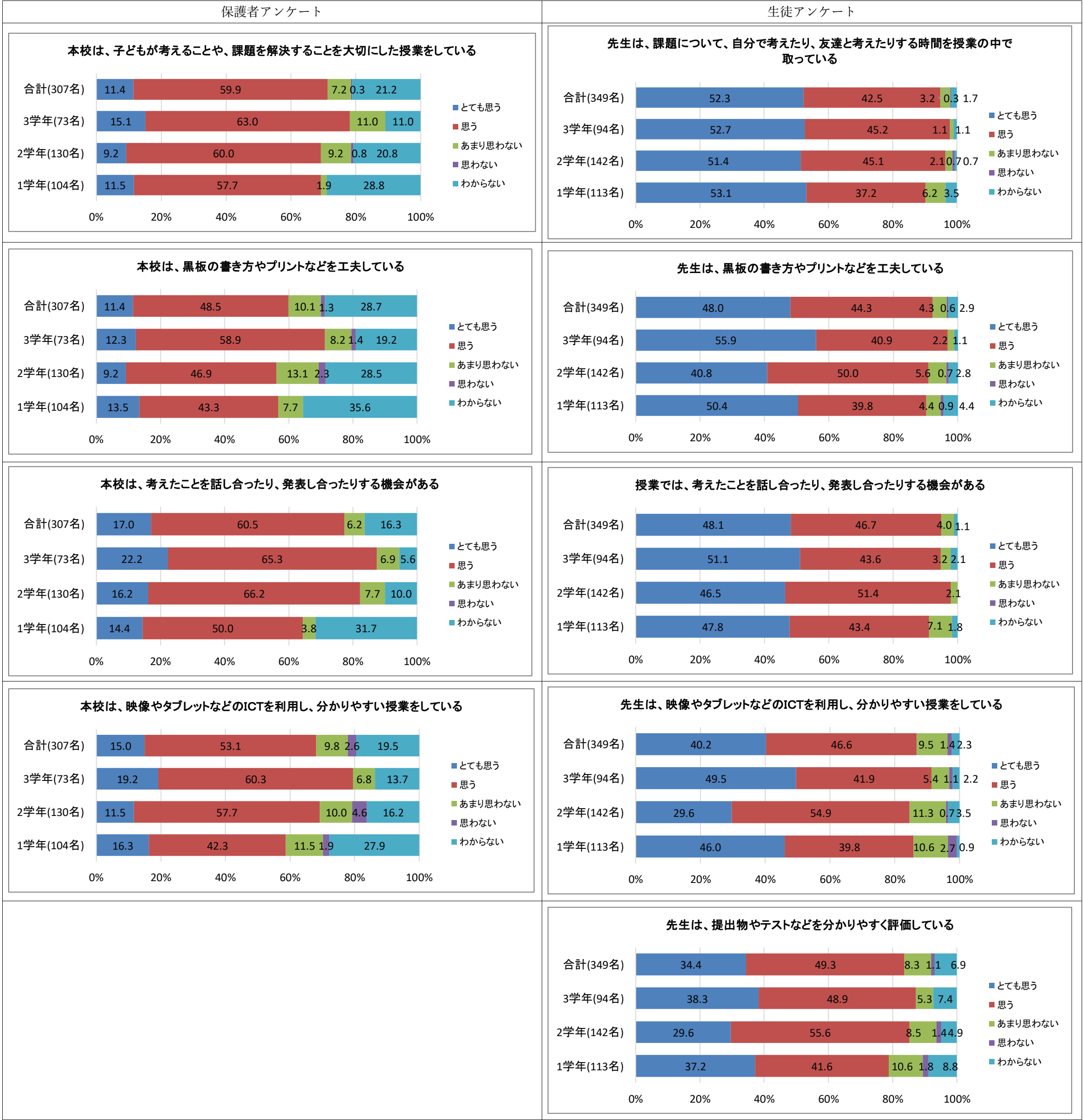
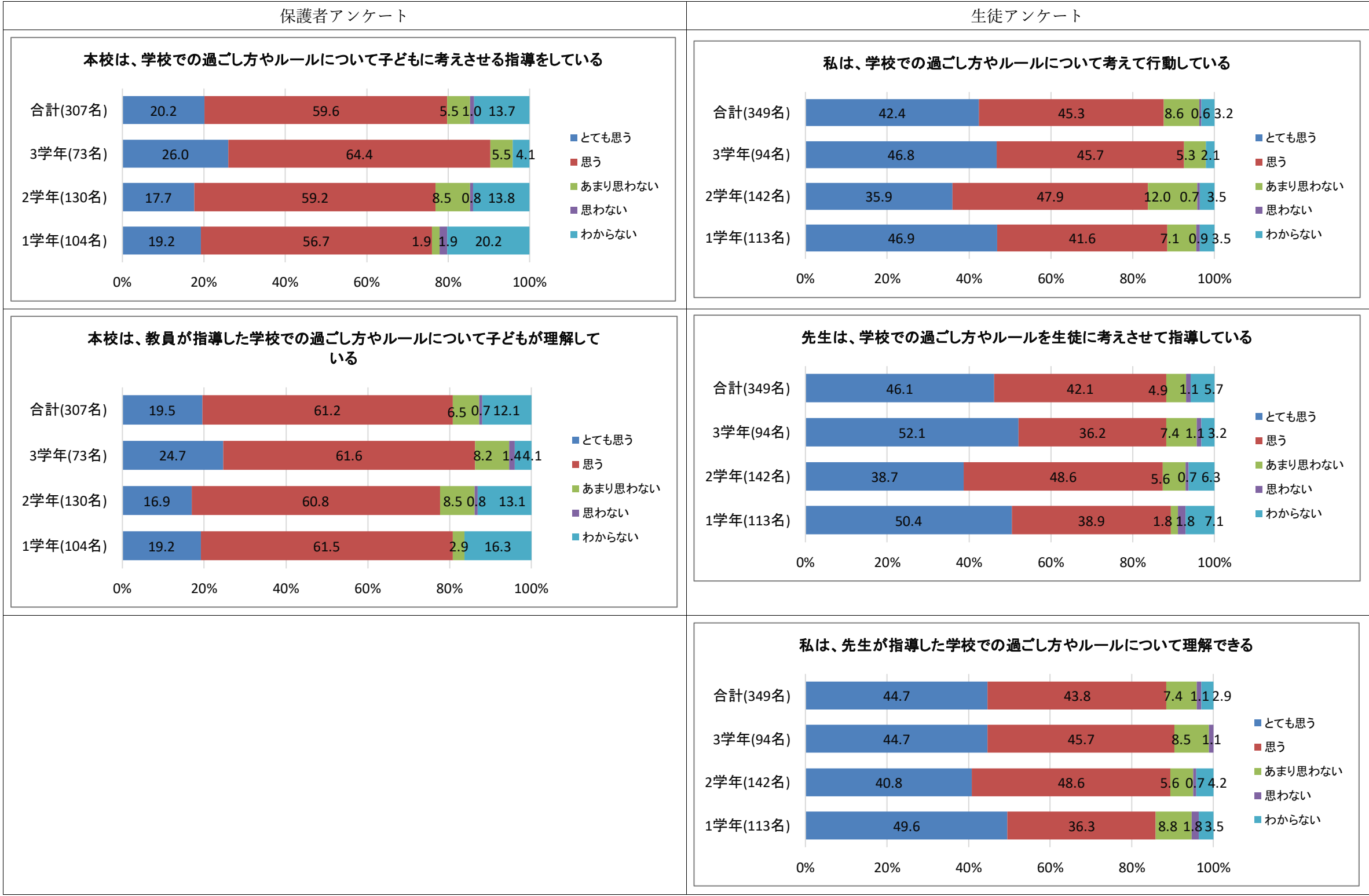


令和 3 年度 駒沢中学校学校関係者評価委員会 アンケート集計結果(グラフ)

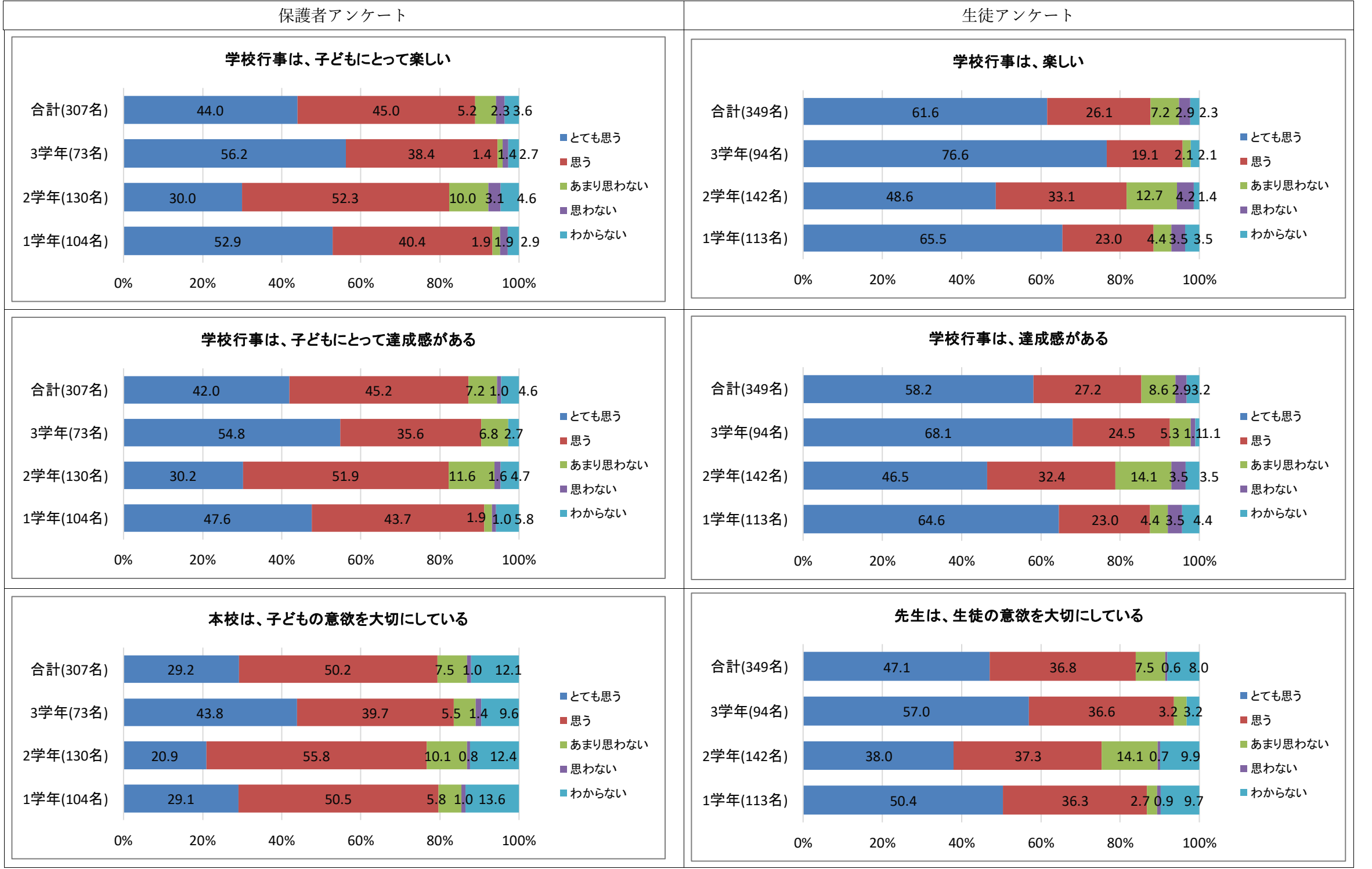
1. 学習指導について



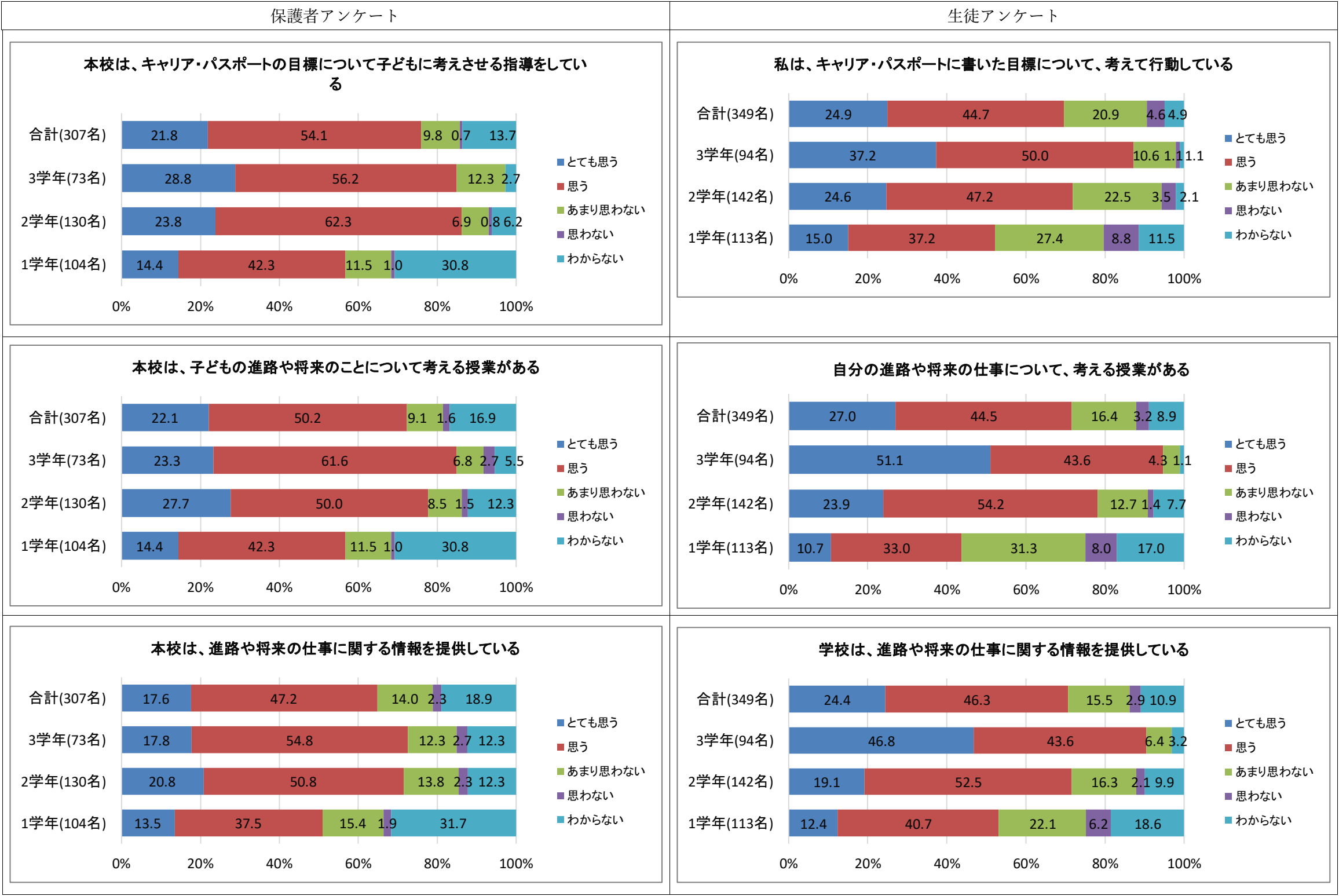
2. 生活指導について



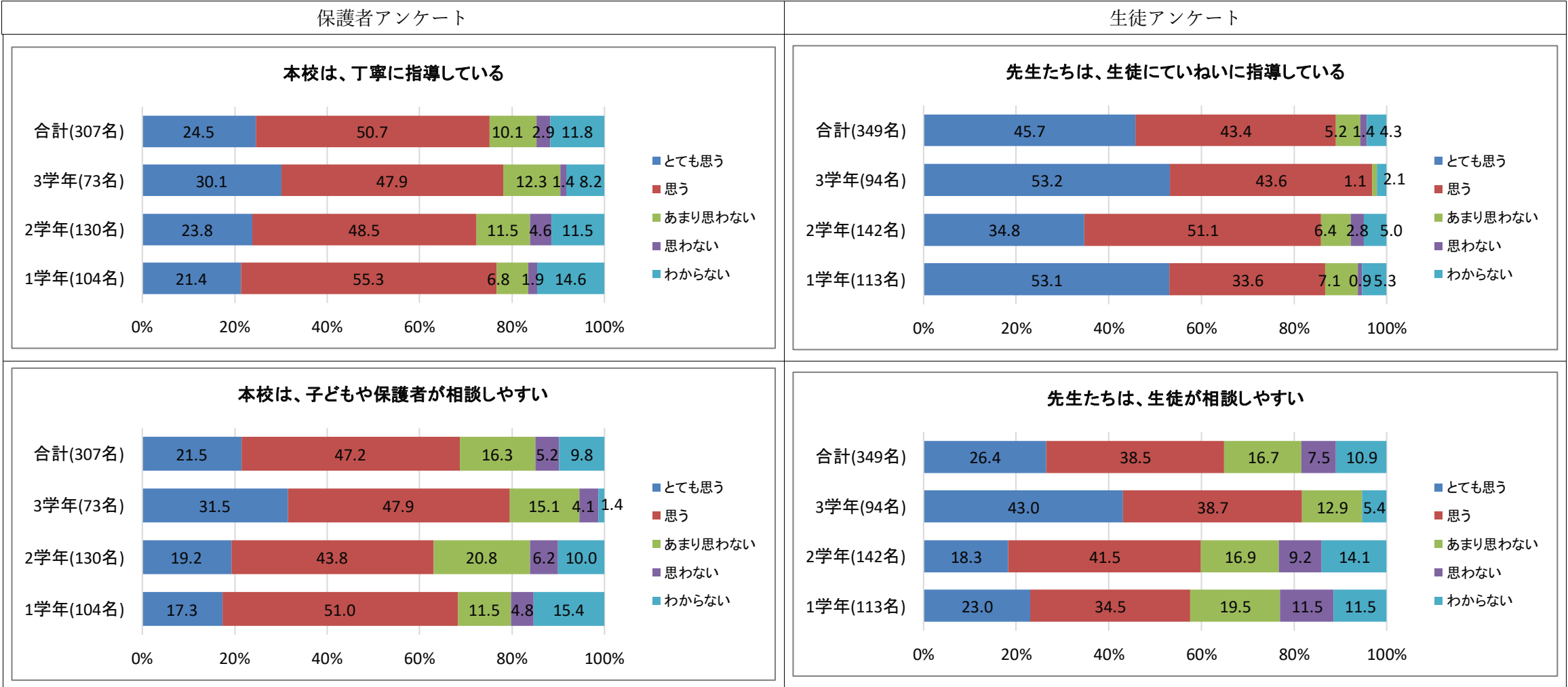
3. 学校行事（運動会、合唱コンクール、校内作品展、宿泊行事など）について



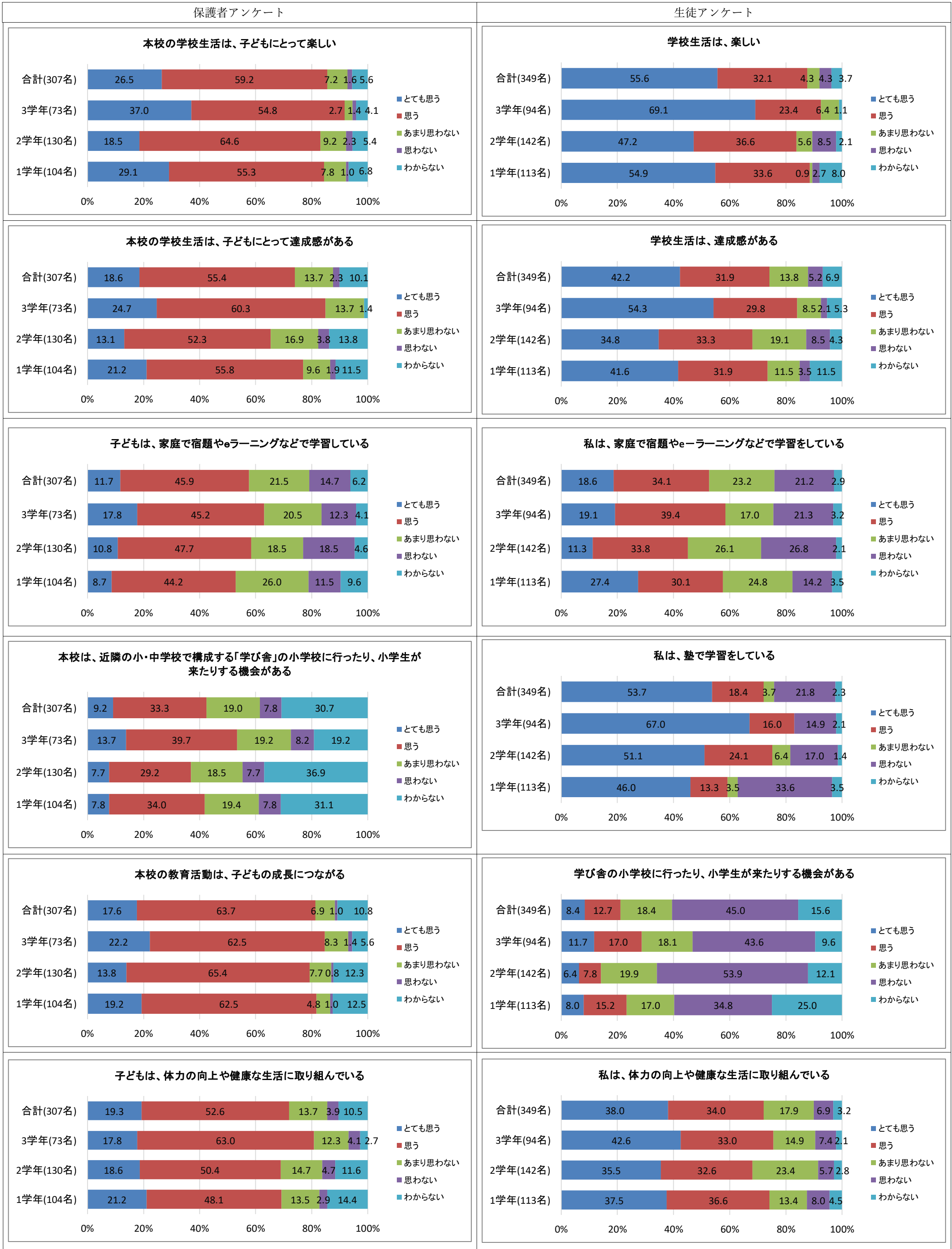
4. キャリア教育について



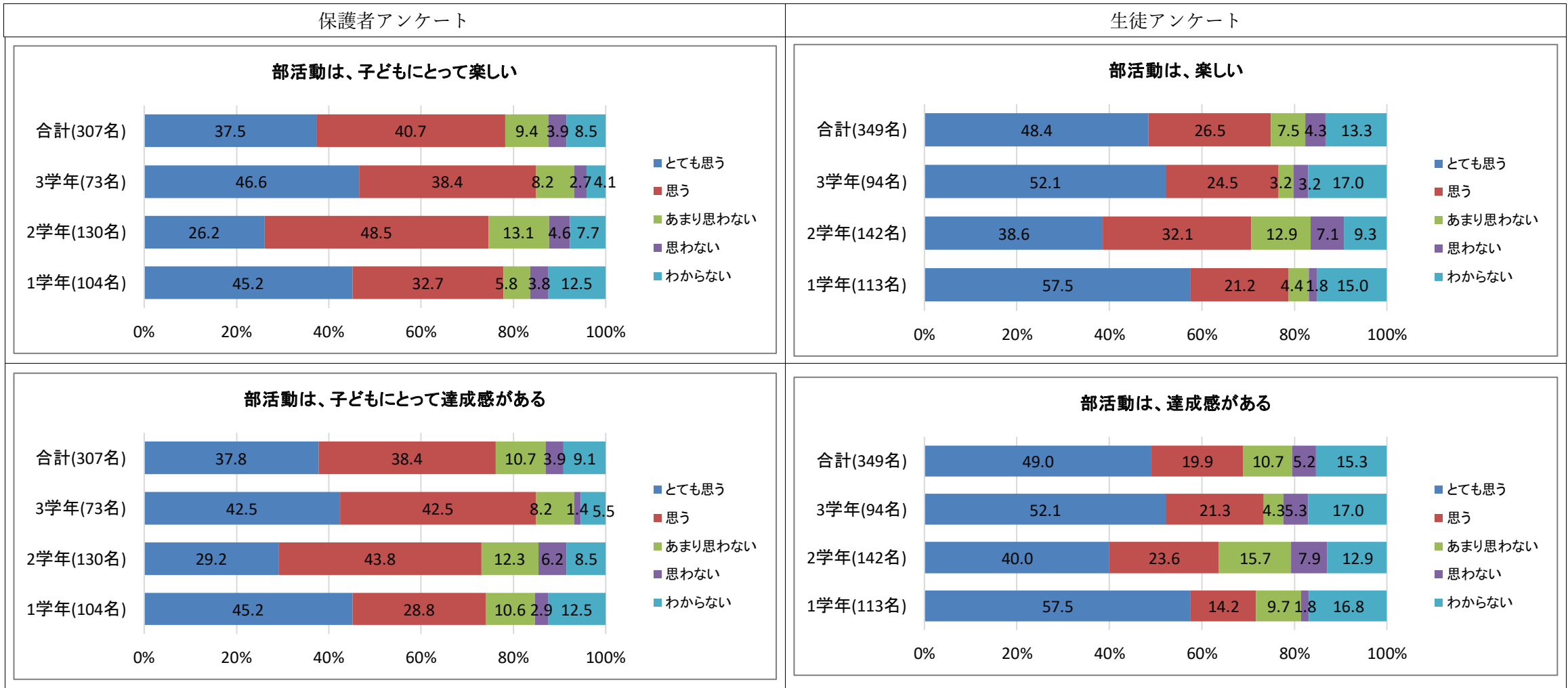
5. 教職員について



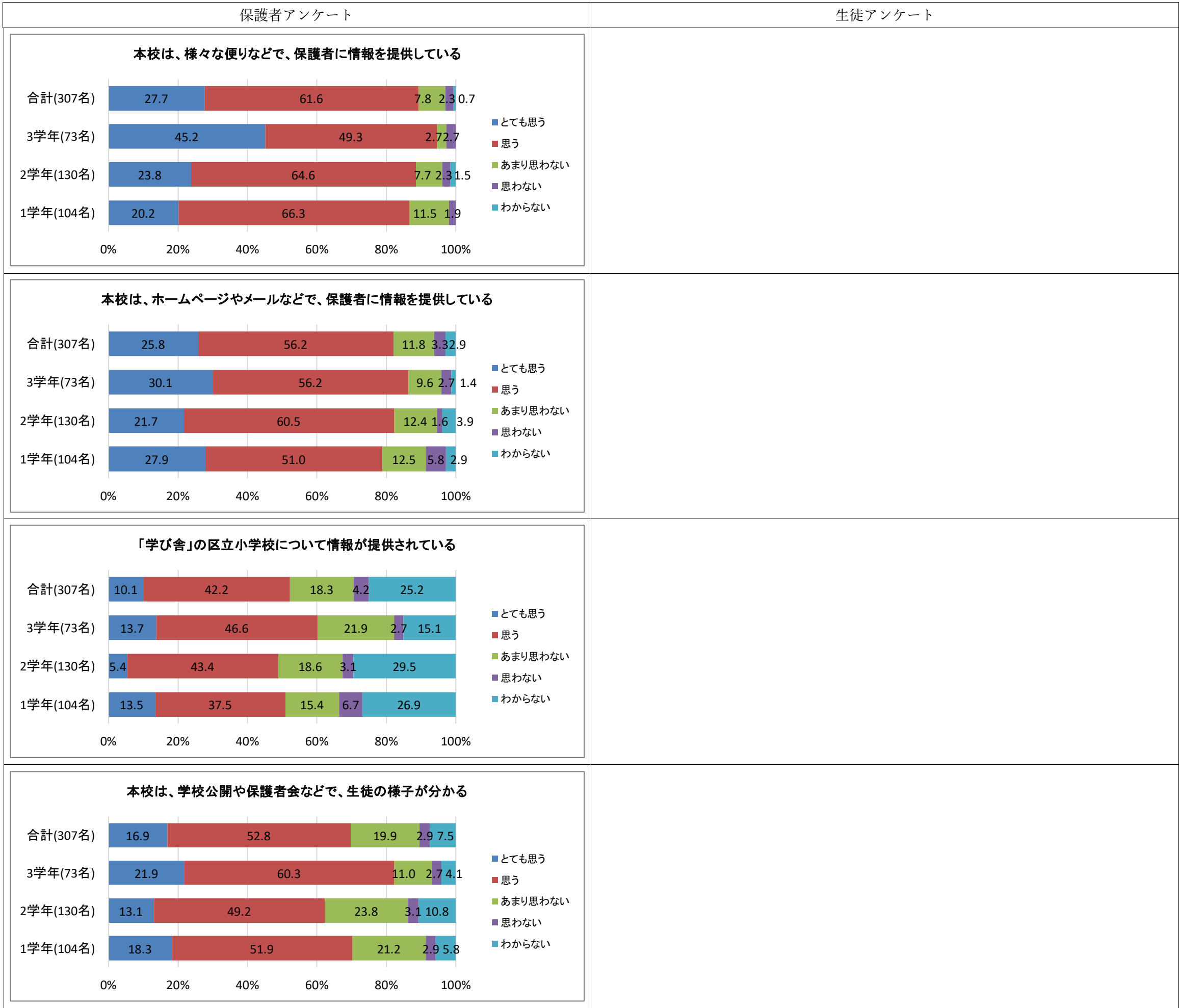
6. 全般について



7. 部活動について



8. 学校からの情報提供について



9. 学校運営について

保護者アンケート	生徒アンケート																														
<div><p>本校は、保護者に指導の重点を伝えている</p><table><tr><th>学年</th><th>とても思う</th><th>思う</th><th>あまり思わない</th><th>思わない</th><th>わからない</th></tr><tr><td>合計(307名)</td><td>15.3</td><td>52.1</td><td>18.6</td><td>3.9</td><td>10.1</td></tr><tr><td>3学年(73名)</td><td>23.3</td><td>53.4</td><td>13.7</td><td>4.1</td><td>5.5</td></tr><tr><td>2学年(130名)</td><td>12.3</td><td>51.5</td><td>20.8</td><td>5.4</td><td>10.0</td></tr><tr><td>1学年(104名)</td><td>13.5</td><td>51.9</td><td>19.2</td><td>1.9</td><td>13.5</td></tr></table></div>	学年	とても思う	思う	あまり思わない	思わない	わからない	合計(307名)	15.3	52.1	18.6	3.9	10.1	3学年(73名)	23.3	53.4	13.7	4.1	5.5	2学年(130名)	12.3	51.5	20.8	5.4	10.0	1学年(104名)	13.5	51.9	19.2	1.9	13.5	
学年	とても思う	思う	あまり思わない	思わない	わからない																										
合計(307名)	15.3	52.1	18.6	3.9	10.1																										
3学年(73名)	23.3	53.4	13.7	4.1	5.5																										
2学年(130名)	12.3	51.5	20.8	5.4	10.0																										
1学年(104名)	13.5	51.9	19.2	1.9	13.5																										
<div><p>本校は、教職員が指導の重点を理解して教育活動に取り組んでいる</p><table><tr><th>学年</th><th>とても思う</th><th>思う</th><th>あまり思わない</th><th>思わない</th><th>わからない</th></tr><tr><td>合計(307名)</td><td>15.7</td><td>50.0</td><td>11.1</td><td>3.6</td><td>19.6</td></tr><tr><td>3学年(73名)</td><td>20.8</td><td>58.3</td><td>5.6</td><td>4.2</td><td>11.1</td></tr><tr><td>2学年(130名)</td><td>13.8</td><td>50.0</td><td>13.1</td><td>4.6</td><td>18.5</td></tr><tr><td>1学年(104名)</td><td>14.4</td><td>44.2</td><td>12.5</td><td>1.9</td><td>26.9</td></tr></table></div>	学年	とても思う	思う	あまり思わない	思わない	わからない	合計(307名)	15.7	50.0	11.1	3.6	19.6	3学年(73名)	20.8	58.3	5.6	4.2	11.1	2学年(130名)	13.8	50.0	13.1	4.6	18.5	1学年(104名)	14.4	44.2	12.5	1.9	26.9	
学年	とても思う	思う	あまり思わない	思わない	わからない																										
合計(307名)	15.7	50.0	11.1	3.6	19.6																										
3学年(73名)	20.8	58.3	5.6	4.2	11.1																										
2学年(130名)	13.8	50.0	13.1	4.6	18.5																										
1学年(104名)	14.4	44.2	12.5	1.9	26.9																										
<div><p>本校は、地域に情報を提供している</p><table><tr><th>学年</th><th>とても思う</th><th>思う</th><th>あまり思わない</th><th>思わない</th><th>わからない</th></tr><tr><td>合計(307名)</td><td>13.7</td><td>41.0</td><td>13.7</td><td>2.0</td><td>29.6</td></tr><tr><td>3学年(73名)</td><td>21.9</td><td>43.8</td><td>11.0</td><td>1.4</td><td>21.9</td></tr><tr><td>2学年(130名)</td><td>10.8</td><td>39.2</td><td>16.9</td><td>2.3</td><td>30.8</td></tr><tr><td>1学年(104名)</td><td>11.5</td><td>41.3</td><td>11.5</td><td>1.9</td><td>33.7</td></tr></table></div>	学年	とても思う	思う	あまり思わない	思わない	わからない	合計(307名)	13.7	41.0	13.7	2.0	29.6	3学年(73名)	21.9	43.8	11.0	1.4	21.9	2学年(130名)	10.8	39.2	16.9	2.3	30.8	1学年(104名)	11.5	41.3	11.5	1.9	33.7	
学年	とても思う	思う	あまり思わない	思わない	わからない																										
合計(307名)	13.7	41.0	13.7	2.0	29.6																										
3学年(73名)	21.9	43.8	11.0	1.4	21.9																										
2学年(130名)	10.8	39.2	16.9	2.3	30.8																										
1学年(104名)	11.5	41.3	11.5	1.9	33.7																										

10. 家庭と学校との連携について

保護者アンケート	生徒アンケート																														
<div><p>私は、学校公開にすすんで参加している</p><table><tr><th>学年</th><th>とても思う</th><th>思う</th><th>あまり思わない</th><th>思わない</th><th>わからない</th></tr><tr><td>合計(307名)</td><td>21.9</td><td>45.1</td><td>22.5</td><td>5.2</td><td>5.2</td></tr><tr><td>3学年(73名)</td><td>23.3</td><td>56.2</td><td>15.1</td><td>4.1</td><td>1.4</td></tr><tr><td>2学年(130名)</td><td>18.6</td><td>37.2</td><td>30.2</td><td>6.2</td><td>7.8</td></tr><tr><td>1学年(104名)</td><td>25.0</td><td>47.1</td><td>18.3</td><td>4.8</td><td>4.8</td></tr></table></div>	学年	とても思う	思う	あまり思わない	思わない	わからない	合計(307名)	21.9	45.1	22.5	5.2	5.2	3学年(73名)	23.3	56.2	15.1	4.1	1.4	2学年(130名)	18.6	37.2	30.2	6.2	7.8	1学年(104名)	25.0	47.1	18.3	4.8	4.8	
学年	とても思う	思う	あまり思わない	思わない	わからない																										
合計(307名)	21.9	45.1	22.5	5.2	5.2																										
3学年(73名)	23.3	56.2	15.1	4.1	1.4																										
2学年(130名)	18.6	37.2	30.2	6.2	7.8																										
1学年(104名)	25.0	47.1	18.3	4.8	4.8																										
<div><p>私は、学校行事、PTAや地域主催の行事などにすすんで協力している</p><table><tr><th>学年</th><th>とても思う</th><th>思う</th><th>あまり思わない</th><th>思わない</th><th>わからない</th></tr><tr><td>合計(307名)</td><td>16.0</td><td>42.3</td><td>28.3</td><td>6.5</td><td>6.8</td></tr><tr><td>3学年(73名)</td><td>24.7</td><td>45.2</td><td>21.9</td><td>4.1</td><td>4.1</td></tr><tr><td>2学年(130名)</td><td>11.5</td><td>34.6</td><td>36.9</td><td>9.2</td><td>7.7</td></tr><tr><td>1学年(104名)</td><td>15.4</td><td>50.0</td><td>22.1</td><td>4.8</td><td>7.7</td></tr></table></div>	学年	とても思う	思う	あまり思わない	思わない	わからない	合計(307名)	16.0	42.3	28.3	6.5	6.8	3学年(73名)	24.7	45.2	21.9	4.1	4.1	2学年(130名)	11.5	34.6	36.9	9.2	7.7	1学年(104名)	15.4	50.0	22.1	4.8	7.7	
学年	とても思う	思う	あまり思わない	思わない	わからない																										
合計(307名)	16.0	42.3	28.3	6.5	6.8																										
3学年(73名)	24.7	45.2	21.9	4.1	4.1																										
2学年(130名)	11.5	34.6	36.9	9.2	7.7																										
1学年(104名)	15.4	50.0	22.1	4.8	7.7																										
<div><p>私は、今年度の学校の指導の重点を理解している</p><table><tr><th>学年</th><th>とても思う</th><th>思う</th><th>あまり思わない</th><th>思わない</th><th>わからない</th></tr><tr><td>合計(307名)</td><td>10.1</td><td>45.8</td><td>21.9</td><td>6.5</td><td>15.7</td></tr><tr><td>3学年(73名)</td><td>13.7</td><td>53.4</td><td>20.5</td><td>5.5</td><td>6.8</td></tr><tr><td>2学年(130名)</td><td>6.2</td><td>45.4</td><td>25.4</td><td>6.9</td><td>16.2</td></tr><tr><td>1学年(104名)</td><td>12.6</td><td>40.8</td><td>18.4</td><td>6.8</td><td>21.4</td></tr></table></div>	学年	とても思う	思う	あまり思わない	思わない	わからない	合計(307名)	10.1	45.8	21.9	6.5	15.7	3学年(73名)	13.7	53.4	20.5	5.5	6.8	2学年(130名)	6.2	45.4	25.4	6.9	16.2	1学年(104名)	12.6	40.8	18.4	6.8	21.4	
学年	とても思う	思う	あまり思わない	思わない	わからない																										
合計(307名)	10.1	45.8	21.9	6.5	15.7																										
3学年(73名)	13.7	53.4	20.5	5.5	6.8																										
2学年(130名)	6.2	45.4	25.4	6.9	16.2																										
1学年(104名)	12.6	40.8	18.4	6.8	21.4																										

11. 地域との連携について

保護者アンケート

本校は、地域の人や施設を教育活動に生かしている

合計(307名)	13.4	45.3	12.1	2.3	27.0
3学年(73名)	20.5	49.3	5.5	1.4	23.3
2学年(130名)	10.8	47.7	15.4	3.8	22.3
1学年(104名)	11.5	39.4	12.5	1.0	35.6

とても思う

思う

あまり思わない

思わない

わからない

本校は、地域の活動などに協力的である

合計(307名)	13.0	41.0	10.4	2.0	33.6
3学年(73名)	20.5	49.3	8.2	1.4	20.5
2学年(130名)	10.0	40.0	13.1	3.1	33.8
1学年(104名)	11.5	36.5	8.7	1.0	42.3

とても思う

思う

あまり思わない

思わない

わからない

本校は、地域に情報を提供している

合計(307名)	12.7	40.8	10.8	1.6	34.0
3学年(73名)	19.2	43.8	9.6	1.4	26.0
2学年(130名)	10.1	39.5	13.2	2.3	34.9
1学年(104名)	11.5	40.4	8.7	1.0	38.5

系列1

系列2

系列3

系列4

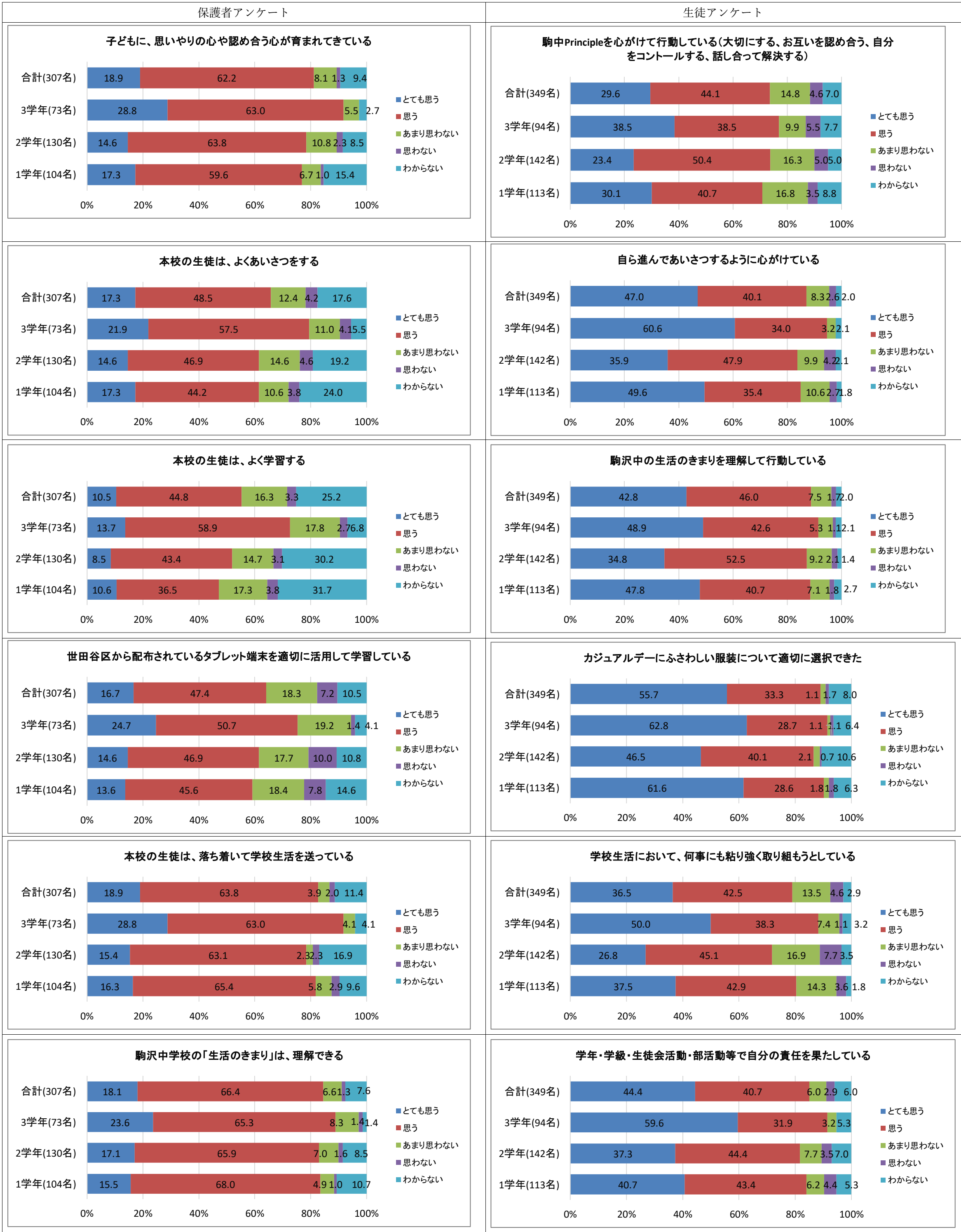
系列5

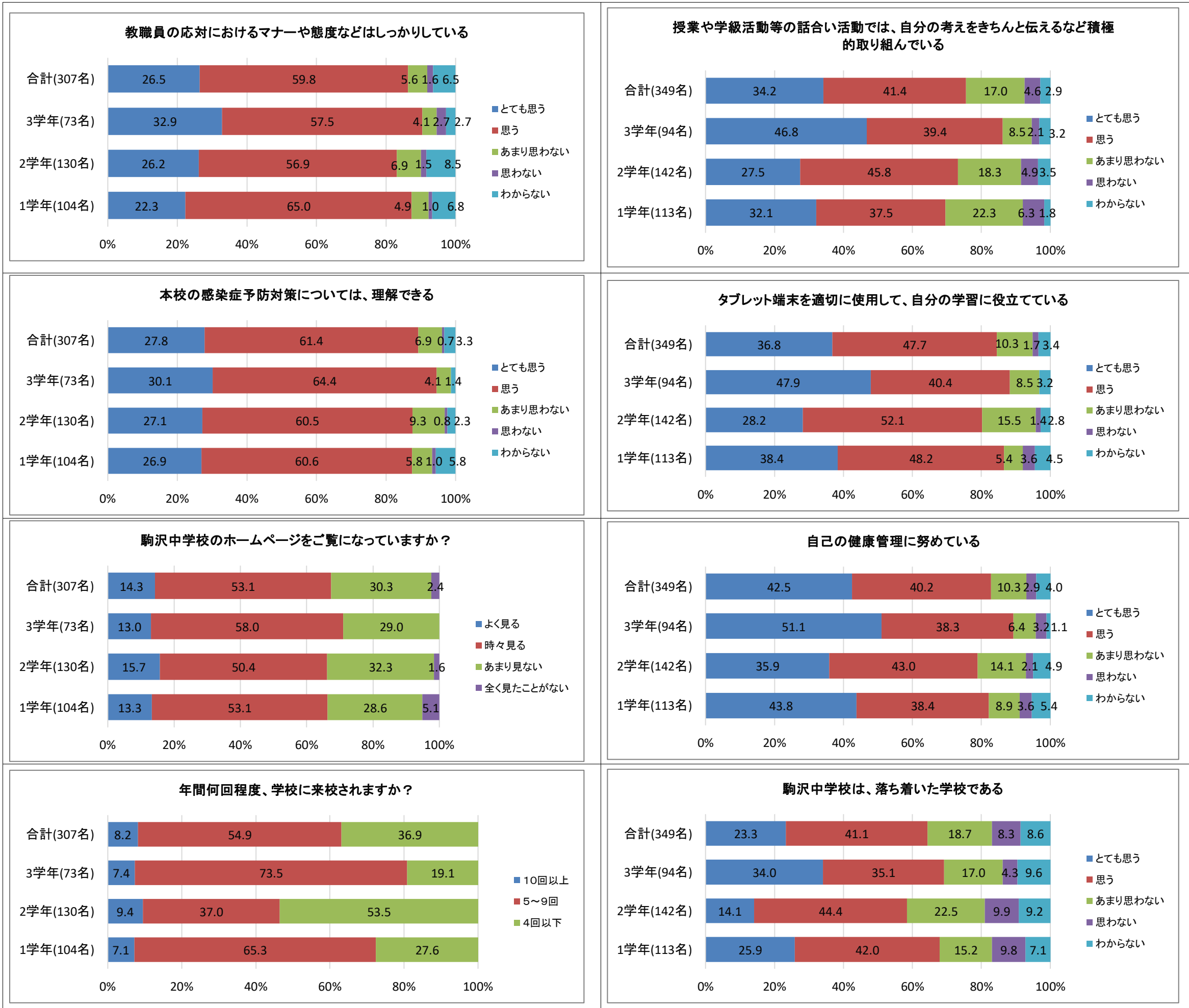
生徒アンケート

12. 学校の安全性について

保護者アンケート	生徒アンケート																														
<div><p>本校は、安全な学校づくりを進めている</p><table><tr><th>学年</th><th>とても思う</th><th>思う</th><th>あまり思わない</th><th>思わない</th><th>わからない</th></tr><tr><td>合計(307名)</td><td>18.2</td><td>59.6</td><td>6.2</td><td>1.0</td><td>15.0</td></tr><tr><td>3学年(73名)</td><td>23.3</td><td>60.3</td><td>5.5</td><td>2.7</td><td>8.2</td></tr><tr><td>2学年(130名)</td><td>18.5</td><td>60.8</td><td>6.9</td><td></td><td>13.8</td></tr><tr><td>1学年(104名)</td><td>14.4</td><td>57.7</td><td>5.8</td><td>1.0</td><td>21.2</td></tr></table></div>	学年	とても思う	思う	あまり思わない	思わない	わからない	合計(307名)	18.2	59.6	6.2	1.0	15.0	3学年(73名)	23.3	60.3	5.5	2.7	8.2	2学年(130名)	18.5	60.8	6.9		13.8	1学年(104名)	14.4	57.7	5.8	1.0	21.2	
学年	とても思う	思う	あまり思わない	思わない	わからない																										
合計(307名)	18.2	59.6	6.2	1.0	15.0																										
3学年(73名)	23.3	60.3	5.5	2.7	8.2																										
2学年(130名)	18.5	60.8	6.9		13.8																										
1学年(104名)	14.4	57.7	5.8	1.0	21.2																										
<div><p>本校は、避難訓練やセーフティ教室などで子どもに安全に関する指導をしている</p><table><tr><th>学年</th><th>とても思う</th><th>思う</th><th>あまり思わない</th><th>思わない</th><th>わからない</th></tr><tr><td>合計(307名)</td><td>21.2</td><td>66.7</td><td>4.2</td><td>0.7</td><td>7.2</td></tr><tr><td>3学年(73名)</td><td>27.4</td><td>65.8</td><td>2.7</td><td>1.4</td><td>2.7</td></tr><tr><td>2学年(130名)</td><td>20.8</td><td>66.9</td><td>5.4</td><td></td><td>6.9</td></tr><tr><td>1学年(104名)</td><td>17.5</td><td>67.0</td><td>3.9</td><td>1.0</td><td>10.7</td></tr></table></div>	学年	とても思う	思う	あまり思わない	思わない	わからない	合計(307名)	21.2	66.7	4.2	0.7	7.2	3学年(73名)	27.4	65.8	2.7	1.4	2.7	2学年(130名)	20.8	66.9	5.4		6.9	1学年(104名)	17.5	67.0	3.9	1.0	10.7	
学年	とても思う	思う	あまり思わない	思わない	わからない																										
合計(307名)	21.2	66.7	4.2	0.7	7.2																										
3学年(73名)	27.4	65.8	2.7	1.4	2.7																										
2学年(130名)	20.8	66.9	5.4		6.9																										
1学年(104名)	17.5	67.0	3.9	1.0	10.7																										
<div><p>本校は、自然災害時の対応を子どもや保護者に提供している</p><table><tr><th>学年</th><th>とても思う</th><th>思う</th><th>あまり思わない</th><th>思わない</th><th>わからない</th></tr><tr><td>合計(307名)</td><td>20.9</td><td>63.4</td><td>6.5</td><td>1.0</td><td>8.2</td></tr><tr><td>3学年(73名)</td><td>26.0</td><td>61.6</td><td>2.7</td><td>1.4</td><td>8.2</td></tr><tr><td>2学年(130名)</td><td>20.0</td><td>63.8</td><td>9.2</td><td>0.8</td><td>6.2</td></tr><tr><td>1学年(104名)</td><td>18.4</td><td>64.1</td><td>5.8</td><td>1.0</td><td>10.7</td></tr></table></div>	学年	とても思う	思う	あまり思わない	思わない	わからない	合計(307名)	20.9	63.4	6.5	1.0	8.2	3学年(73名)	26.0	61.6	2.7	1.4	8.2	2学年(130名)	20.0	63.8	9.2	0.8	6.2	1学年(104名)	18.4	64.1	5.8	1.0	10.7	
学年	とても思う	思う	あまり思わない	思わない	わからない																										
合計(307名)	20.9	63.4	6.5	1.0	8.2																										
3学年(73名)	26.0	61.6	2.7	1.4	8.2																										
2学年(130名)	20.0	63.8	9.2	0.8	6.2																										
1学年(104名)	18.4	64.1	5.8	1.0	10.7																										

13.駒沢中学校独自項目





1.生活指導について	
<div> <div> 通学している子どもたちは、交通ルールなどを守っている </div> <div> <div> <div>31名</div> <div> <div> <div>0%</div> <div>20%</div> <div>40%</div> <div>60%</div> <div>80%</div> <div>100%</div> </div> <div> <div>38.7</div> <div>58.1</div> <div>3.2</div> </div> </div> <div> <div> <div>■ とても思う</div> <div>■ 思う</div> <div>■ あまり思わない</div> <div>■ 思わない</div> <div>■ わからない</div> </div> </div> </div> </div> </div>	
2. 学校行事(運動会・学芸会、学習発表会、宿泊行事など)について	
<div> <div> 学校行事の内容は充実している </div> <div> <div> <div>31名</div> <div> <div>0%</div> <div>20%</div> <div>40%</div> <div>60%</div> <div>80%</div> <div>100%</div> </div> <div> <div>46.7</div> <div>30.0</div> <div>3.3</div> <div>20.0</div> </div> </div> <div> <div> <div>■ とても思う</div> <div>■ 思う</div> <div>■ あまり思わない</div> <div>■ 思わない</div> <div>■ わからない</div> </div> </div> </div> </div>	<div> <div> 事前の準備や当日の案内などで地域への配慮がある </div> <div> <div> <div>31名</div> <div> <div>0%</div> <div>20%</div> <div>40%</div> <div>60%</div> <div>80%</div> <div>100%</div> </div> <div> <div>29.0</div> <div>45.2</div> <div>3.2</div> <div>6.5</div> <div>16.1</div> </div> </div> <div> <div> <div>■ とても思う</div> <div>■ 思う</div> <div>■ あまり思わない</div> <div>■ 思わない</div> <div>■ わからない</div> </div> </div> </div> </div>
3. 学校からの情報提供について	
<div> <div> 学校からのお知らせ(学校だより)などにより、学校の様子が分かる </div> <div> <div> <div>31名</div> <div> <div>0%</div> <div>20%</div> <div>40%</div> <div>60%</div> <div>80%</div> <div>100%</div> </div> <div> <div>41.9</div> <div>41.9</div> <div>6.5</div> <div>3.2</div> <div>6.5</div> </div> </div> <div> <div> <div>■ とても思う</div> <div>■ 思う</div> <div>■ あまり思わない</div> <div>■ 思わない</div> <div>■ わからない</div> </div> </div> </div> </div>	<div> <div> 「学び舎」の活動について、情報が提供されている </div> <div> <div> <div>31名</div> <div> <div>0%</div> <div>20%</div> <div>40%</div> <div>60%</div> <div>80%</div> <div>100%</div> </div> <div> <div>22.6</div> <div>45.2</div> <div>19.4</div> <div>9.7</div> <div>3.2</div> </div> </div> <div> <div> <div>■ とても思う</div> <div>■ 思う</div> <div>■ あまり思わない</div> <div>■ 思わない</div> <div>■ わからない</div> </div> </div> </div> </div>
<div> <div> 学校公開や道徳授業地区公開講座などで学校の様子が分かる </div> <div> <div> <div>31名</div> <div> <div>0%</div> <div>20%</div> <div>40%</div> <div>60%</div> <div>80%</div> <div>100%</div> </div> <div> <div>25.8</div> <div>41.9</div> <div>3.2</div> <div>6.5</div> <div>22.6</div> </div> </div> <div> <div> <div>■ とても思う</div> <div>■ 思う</div> <div>■ あまり思わない</div> <div>■ 思わない</div> <div>■ わからない</div> </div> </div> </div> </div>	<div> <div> 学校のホームページに、学校からのお知らせや学校生活の様子が分かる情報が掲載されている </div> <div> <div> <div>31名</div> <div> <div>0%</div> <div>20%</div> <div>40%</div> <div>60%</div> <div>80%</div> <div>100%</div> </div> <div> <div>35.5</div> <div>51.6</div> <div>3.2</div> <div>9.7</div> </div> </div> <div> <div> <div>■ とても思う</div> <div>■ 思う</div> <div>■ あまり思わない</div> <div>■ 思わない</div> <div>■ わからない</div> </div> </div> </div> </div>
4. 学校運営について	
<div> <div> 学校の重点目標が明確である </div> <div> <div> <div>31名</div> <div> <div>0%</div> <div>20%</div> <div>40%</div> <div>60%</div> <div>80%</div> <div>100%</div> </div> <div> <div>48.4</div> <div>45.2</div> <div>3.2</div> <div>3.2</div> </div> </div> <div> <div> <div>■ とても思う</div> <div>■ 思う</div> <div>■ あまり思わない</div> <div>■ 思わない</div> <div>■ わからない</div> </div> </div> </div> </div>	<div> <div> 地域の意見に対して、学校はていねいに説明・対応している </div> <div> <div> <div>31名</div> <div> <div>0%</div> <div>20%</div> <div>40%</div> <div>60%</div> <div>80%</div> <div>100%</div> </div> <div> <div>38.7</div> <div>41.9</div> <div>3.2</div> <div>3.2</div> <div>12.9</div> </div> </div> <div> <div> <div>■ とても思う</div> <div>■ 思う</div> <div>■ あまり思わない</div> <div>■ 思わない</div> <div>■ わからない</div> </div> </div> </div> </div>
5. 地域との連携について	
<div> <div> 地域の人や施設を教育活動に活かしている </div> <div> <div> <div>31名</div> <div> <div>0%</div> <div>20%</div> <div>40%</div> <div>60%</div> <div>80%</div> <div>100%</div> </div> <div> <div>32.3</div> <div>38.7</div> <div>12.9</div> <div>3.2</div> <div>12.9</div> </div> </div> <div> <div> <div>■ とても思う</div> <div>■ 思う</div> <div>■ あまり思わない</div> <div>■ 思わない</div> <div>■ わからない</div> </div> </div> </div> </div>	<div> <div> 学校協議会や合同学校協議会が役割を果たしている </div> <div> <div> <div>31名</div> <div> <div>0%</div> <div>20%</div> <div>40%</div> <div>60%</div> <div>80%</div> <div>100%</div> </div> <div> <div>22.6</div> <div>35.5</div> <div>16.1</div> <div>6.5</div> <div>19.4</div> </div> </div> <div> <div> <div>■ とても思う</div> <div>■ 思う</div> <div>■ あまり思わない</div> <div>■ 思わない</div> <div>■ わからない</div> </div> </div> </div> </div>
<div> <div> 学校運営委員会は活動を周知し、役割を果たしている </div> <div> <div> <div>31名</div> <div> <div>0%</div> <div>20%</div> <div>40%</div> <div>60%</div> <div>80%</div> <div>100%</div> </div> <div> <div>19.4</div> <div>45.2</div> <div>6.5</div> <div>3.2</div> <div>25.8</div> </div> </div> <div> <div> <div>■ とても思う</div> <div>■ 思う</div> <div>■ あまり思わない</div> <div>■ 思わない</div> <div>■ わからない</div> </div> </div> </div> </div>	
6. 学校の安全性について	
<div> <div> 学校は、安心・安全な学校づくりを進めている </div> <div> <div> <div>31名</div> <div> <div>0%</div> <div>20%</div> <div>40%</div> <div>60%</div> <div>80%</div> <div>100%</div> </div> <div> <div>45.2</div> <div>45.2</div> <div>9.7</div> </div> </div> <div> <div> <div>■ とても思う</div> <div>■ 思う</div> <div>■ あまり思わない</div> <div>■ 思わない</div> <div>■ わからない</div> </div> </div> </div> </div>	<div> <div> 学校は、安全性を高めようと地域と協力している </div> <div> <div> <div>31名</div> <div> <div>0%</div> <div>20%</div> <div>40%</div> <div>60%</div> <div>80%</div> <div>100%</div> </div> <div> <div>38.7</div> <div>45.2</div> <div>3.2</div> <div>12.9</div> </div> </div> <div> <div> <div>■ とても思う</div> <div>■ 思う</div> <div>■ あまり思わない</div> <div>■ 思わない</div> <div>■ わからない</div> </div> </div> </div> </div>

7. 駒沢中学校独自項目																									
<div><p>本校の生徒は、よくあいさつする</p><table><thead><tr><th>Category</th><th>Percentage</th></tr></thead><tbody><tr><td>とても思う</td><td>32.3</td></tr><tr><td>思う</td><td>35.5</td></tr><tr><td>あまり思わない</td><td>16.1</td></tr><tr><td>思わない</td><td>3.2</td></tr><tr><td>わからない</td><td>12.9</td></tr></tbody></table></div>	Category	Percentage	とても思う	32.3	思う	35.5	あまり思わない	16.1	思わない	3.2	わからない	12.9	<div><p>本校の生徒は、地域において落ち着いて生活している</p><table><thead><tr><th>Category</th><th>Percentage</th></tr></thead><tbody><tr><td>とても思う</td><td>35.5</td></tr><tr><td>思う</td><td>54.8</td></tr><tr><td>あまり思わない</td><td>3.2</td></tr><tr><td>思わない</td><td>0.0</td></tr><tr><td>わからない</td><td>6.5</td></tr></tbody></table></div>	Category	Percentage	とても思う	35.5	思う	54.8	あまり思わない	3.2	思わない	0.0	わからない	6.5
Category	Percentage																								
とても思う	32.3																								
思う	35.5																								
あまり思わない	16.1																								
思わない	3.2																								
わからない	12.9																								
Category	Percentage																								
とても思う	35.5																								
思う	54.8																								
あまり思わない	3.2																								
思わない	0.0																								
わからない	6.5																								
<div><p>本校の生徒は、地域活動に対してよく協力している</p><table><thead><tr><th>Category</th><th>Percentage</th></tr></thead><tbody><tr><td>とても思う</td><td>38.7</td></tr><tr><td>思う</td><td>29.0</td></tr><tr><td>あまり思わない</td><td>6.5</td></tr><tr><td>思わない</td><td>3.2</td></tr><tr><td>わからない</td><td>22.6</td></tr></tbody></table></div>	Category	Percentage	とても思う	38.7	思う	29.0	あまり思わない	6.5	思わない	3.2	わからない	22.6													
Category	Percentage																								
とても思う	38.7																								
思う	29.0																								
あまり思わない	6.5																								
思わない	3.2																								
わからない	22.6																								