

ロイロノートの始め方(補助資料) <瀬田中学校 Ver.>

★これは世田谷区教育委員会から発出されている資料「ロイロノートの始め方」の補助資料です。

<準備するもの>

- * インターネットにつながる端末(パソコン、タブレット、スマートフォン等)
- * 5/25(月)にお渡ししたプリント 「ロイロノート・スクールアカウント」
- * 5/25(月)にお渡ししたプリント 保護者用資料「ロイロノートの始め方」

<準備>

- * パソコン、タブレットに GoogleChrome がインストールされているか確認する。
- * スマートフォン、タブレットにロイロノートのアプリをダウンロード(無料)する。

<手順>

- ① パソコン、タブレットで GoogleChrome を開き、ロイロノートを検索し、ロイロノートのホームページを開く。(注:インターネットエクスペローラには対応していません。)
- ①' スマートフォンのアプリを開く。
- ② それぞれログイン画面から、「スクールアカウント」に書かれてある学校 ID、ユーザーID、パスワードを入力する。

ログインできたら次のように進んでください。

③



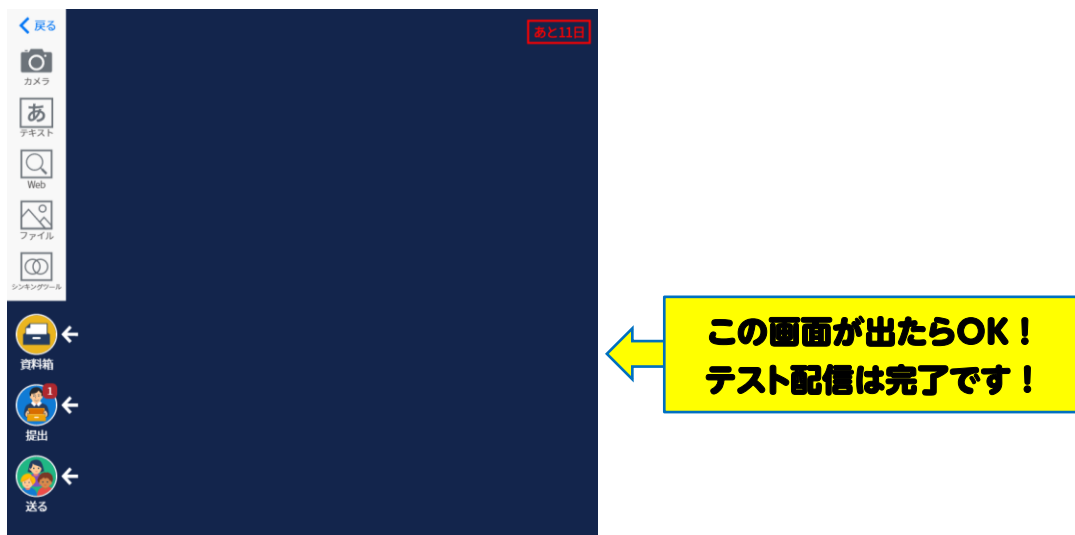
④



⑤

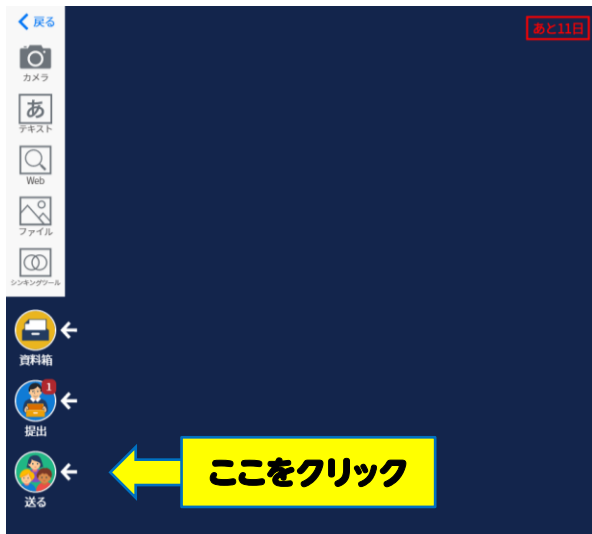


⑥



さらに先に進んでみたい人は

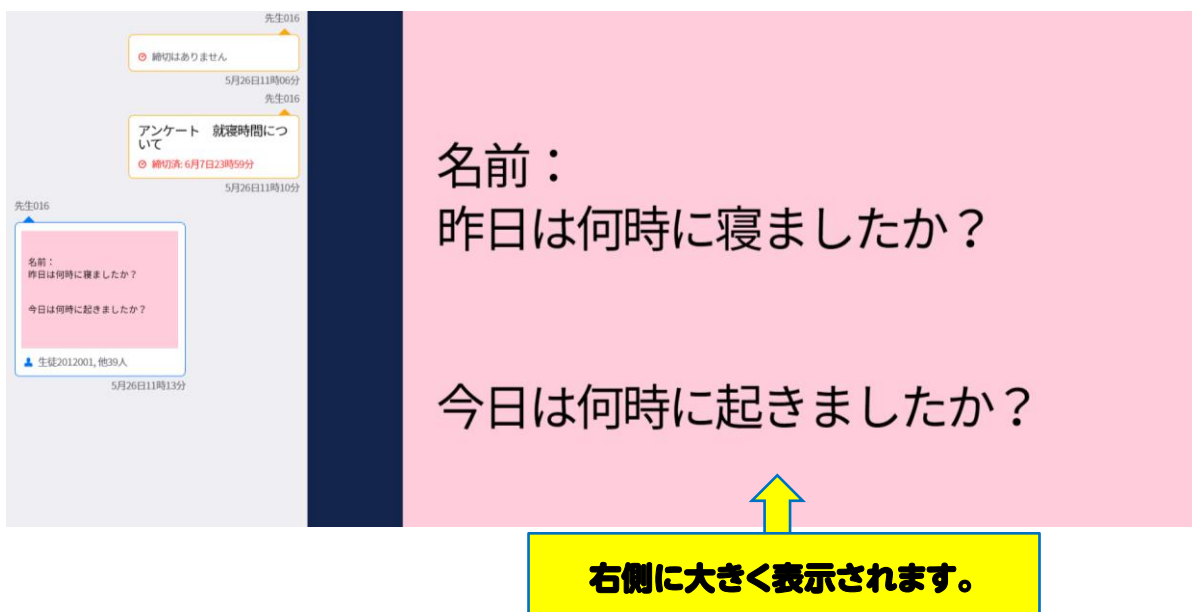
⑦



⑧

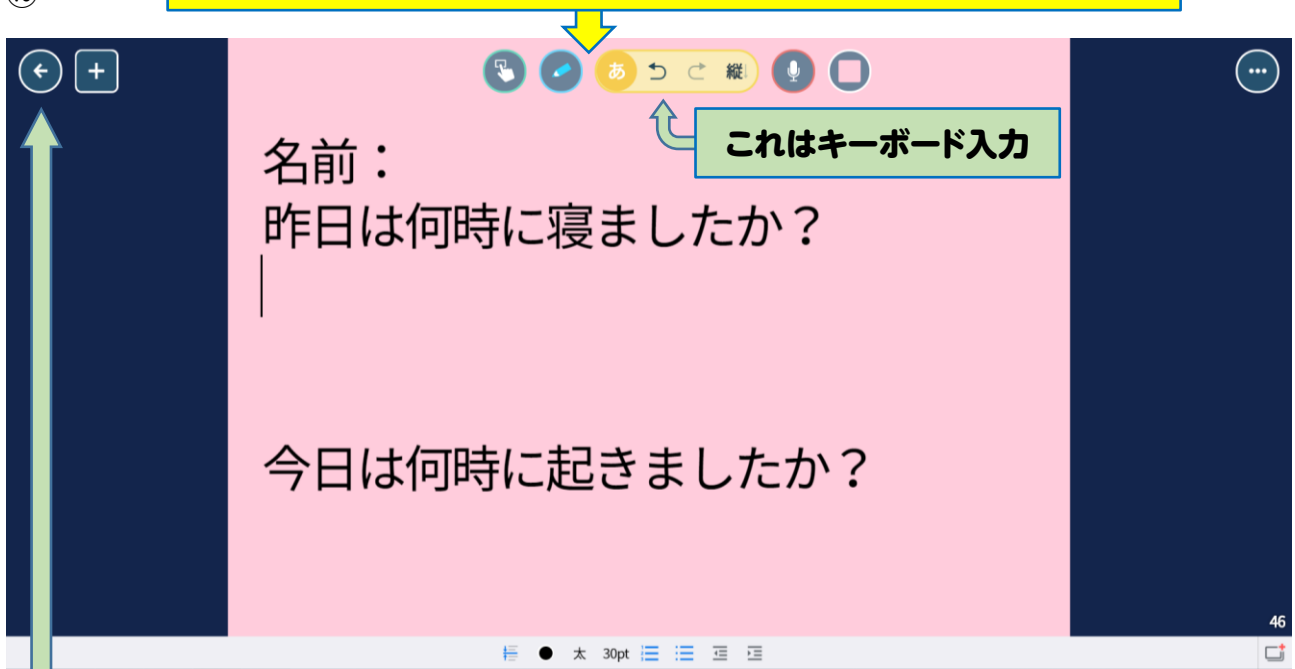


⑨



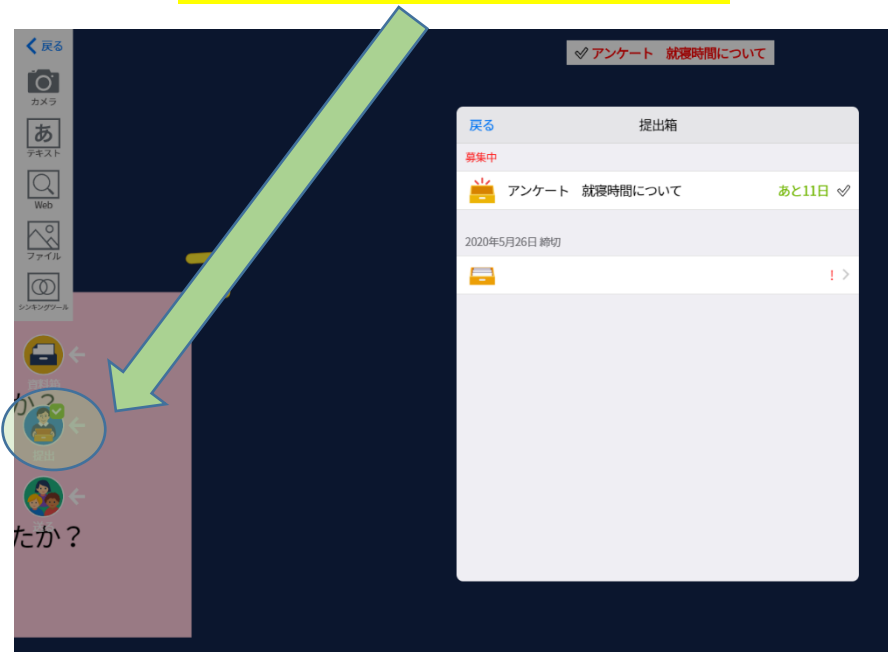
⑩

画面のどこかをクリック(タップ)すると入力ツールが現れます。



名前を記入し、それぞれの質問の答えを入力してみましょう！
入力が終わったら、**左上の矢印**をクリックすると保存されます。

⑪ ノートを「提出」のところにドラッグアンドドロップします。



提出できたら「提出箱」が表示されます。「アンケート 就寝時間について」をクリックすれば完了です。先生のところへ提出することができました。