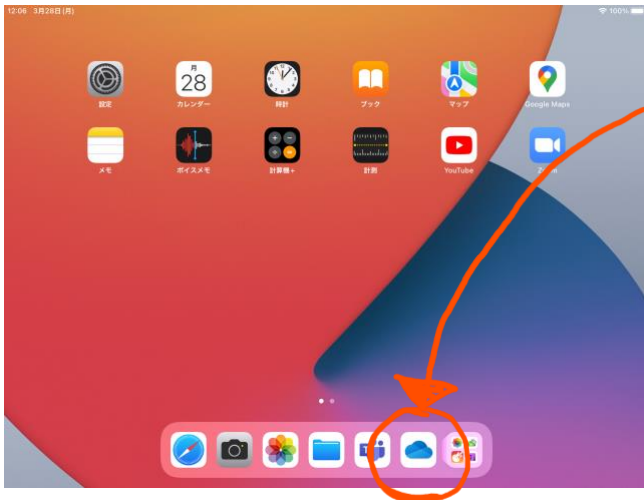


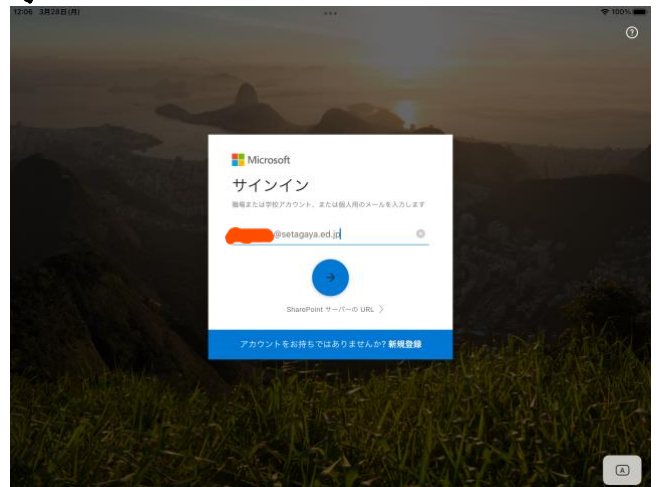
学習用タブレット 各種アカウントのサインイン方法

どのアプリでもマイクロソフトアカウントを使用します。学校から配られたマイクロソフトアカウントの用紙は卒業まで無くさないよう大切に保管してください。

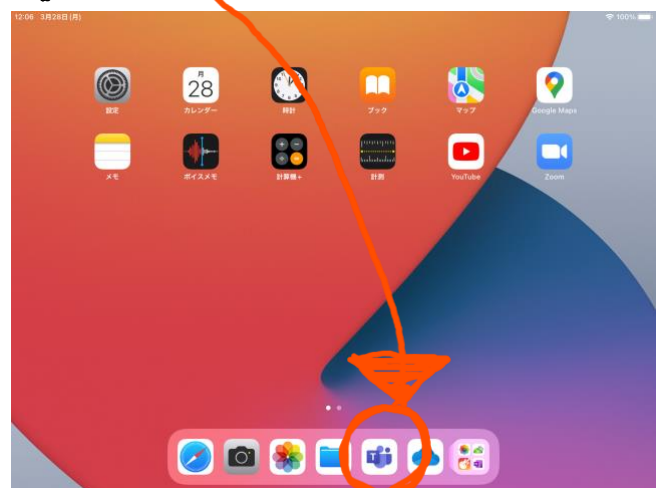
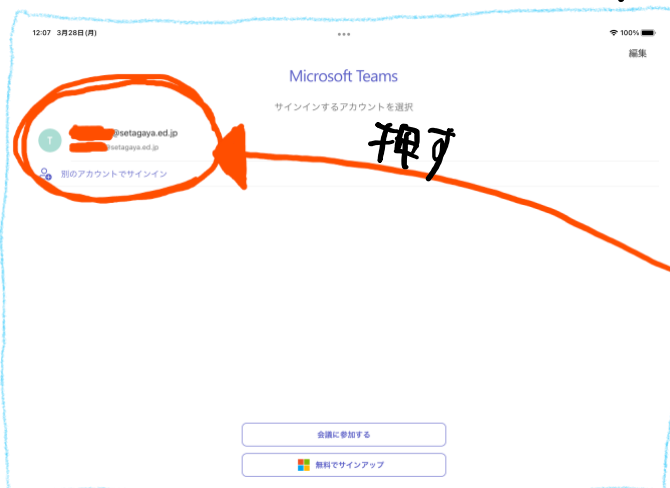
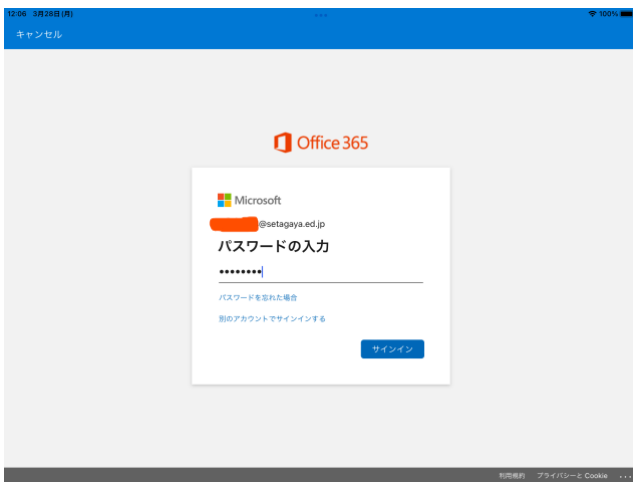
① マイクロソフトアカウントへのサインイン



One drive にサインインします。
配られたアカウント用紙も確認し
入力して下さい。



Onedrive にサインインができれば
Teams にもサインインします。



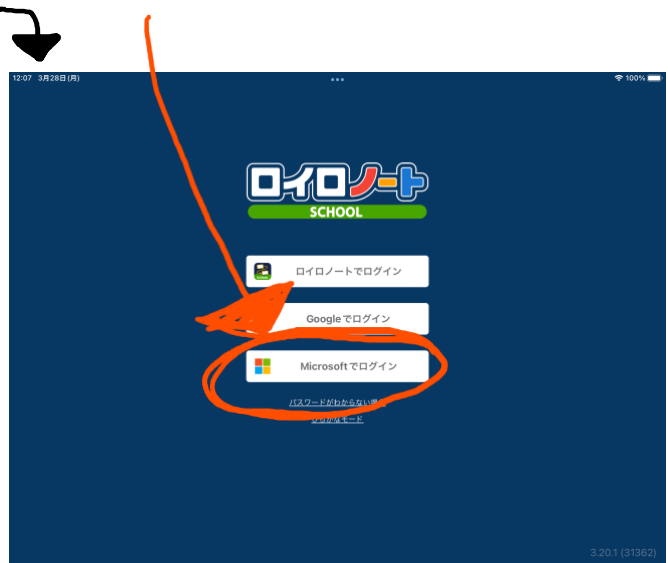
One drive のサインイン 情報をもとに
Teams にもサインインすることができ
Word, Excel, Powerpoint なども
使うことができます。

② ロイロノートへのログイン

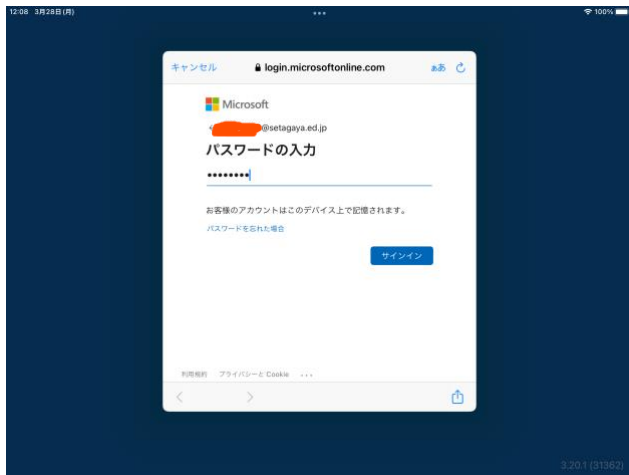
ロイロノートのアプリを開き、
Microsoft でログイン を押します。



マイクロソフトアカウントの
パスワードを入力します。



ログインができた後
右上の名前が お子さん名前に
確認して下さい。



③ iCloud のサインイン

iCloud は
使用していません。
この表示は定期的に出る手ですが、
キャンセル
を押して下さい。

