


## 2026 弦巻小 夏のワークショップ

番号	弦1	ワークショップ名 みんなでポッチャをやろう！	団体名（代表者名） チームT 梶田澄子				
日時	7月21日（火） 9：30～11：00	場所	体育館	対象	1～4年	定員	12名
用意するもの	上ばき、水とう、うごきやすいようぶく、あせふきタオル、ハンカチ、筆 記用具				費用	なし	
 <p style="font-size: 1.2em; font-weight: bold;">みんなでポッチャをたのしもう！</p>							
<お手伝いの内容> なし							


## 2026 弦巻小 夏のワークショップ

番号	弦2	ワークショップ名 おやこまなじてんしゃしん 親子で学ぼう自転車の新ルール	団体名（代表者名） 世田谷東町会 江頭智子				
日時	7月21日（火） 9：30～11：00	場所	家庭科室	対象	全学年（親子歓迎）	定員	40名
用意するもの	ノート、筆記用具、水とう、上ばき				費用	なし	
<div style="border: 2px solid blue; padding: 10px;"> <p style="font-size: 1.2em; font-weight: bold; color: blue;">🌟 自転車ののり方マスターになろう! 🌟</p> <p>自転車はとてもべんりだけど、ルールをまもらないと、自分やまわりの人がけがをしてしまうことがあります。 「どんなことに気をつければいいの？」 「ばっ金（お金をはらうきまり）ってなに？」 世田谷区の交通安全自転車課の先生に、自転車のあんぜんのり方を楽しく教えてもらいます。 みんなで学んで、自転車ののり方マスターをめざそう！</p> <p>★おうちの人の参加も大かかげです</p> <div style="display: flex; justify-content: space-around; align-items: center;"> <div style="text-align: center;"> <p>1 歩く人を ゆうせんしよう!</p>  </div> <div style="text-align: center;"> <p>2 歩道では ゆっくり走ろう!</p>  </div> <div style="text-align: center;"> <p>3 ながらスマホは やめよう!</p>  </div> </div>  </div>							
<お手伝いの内容>							


## 2026 弦巻小 夏のワークショップ

番号	A弦3 B弦4	ワークショップ名 絵手紙 <sup>えてがみ</sup> を書こう！ A・B	団体名（代表者名） 西 映光				
日時	7月21日（火） A 9:30~10:30 B 10:30~11:30	場所	図工室	対象	全学年	定員	各10名
用意するもの	ぞうきん1枚、ティッシュ（多め）、下書き用えんぴつ、けしごむ、絵の具、パレット、絵筆（持っているもの数本）、上ばき、水とう、持ち帰る用のふくろ					費用	100円
<p>ほかき 葉書き 4枚に 日本<sup>にほん</sup>の伝統的<sup>まんとりてき</sup>なほかきかたや さいきんのモダンなほかきかたをならいます 自分の持っている絵の具ふでで好きな色をうかて えがきましょう 😊（絵の具ふでパレット持参）</p> <div style="display: flex; justify-content: center; align-items: center; gap: 10px;"> <div style="border: 1px solid black; padding: 5px; text-align: center;">きせつ くたもの</div> <div>+</div> <div style="border: 1px solid black; padding: 5px; text-align: center;">花火<sup>!!</sup></div> <div>+</div> <div style="border: 1px solid black; padding: 5px; text-align: center;">いろを たくさん</div> <div>+</div> <div style="border: 1px solid black; padding: 5px; text-align: center;">?</div> <div style="margin-left: 20px;">→</div> <div style="text-align: center;">ミクレット？ なにかた</div> </div> <p>&lt;お手伝いの内容&gt;</p>							

## 2026 弦巻小 夏のワークショップ

番号	弦5	ワークショップ名 クイズとワークで片づけ <sup>かたづけ</sup> の達人 <sup>たつじん</sup> になろう！	団体名（代表者名） 橋口 真樹子				
日時	7月21日（火） 9:30~11:30	場所	少人数D	対象	全学年	定員	20名
用意するもの	①おどろぐばこ（持ち帰ったままの未整理状態でOK）②はさみ③セロテープ④牛乳などの紙パック×2個（開かずに乾かしたもの）⑤筆記用具⑥レジ袋×1枚（ゴミ用）⑦上ばき⑧水筒⑨30cm定規⑩のり					費用	700円
<p>みんなのつくえやおへやは、きれいにかたづいていますか？ グチャグチャなひきだしのなかを、いつもさがしてませんか？</p> <p>かたづけは、「やりかた」をまなぶと、あっというまに じょうずになります！ おへや やつくえがきれいだと、いいことがいっぱい！</p> <p>楽しいゲームとおどろぐばこのかたづけワークで、 この夏は、おかたづけのたつじんになろう！</p> <p>じゅうけんきゅうのテーマにするのも楽しいね♪</p> <div style="text-align: right;">  </div> <p>&lt;お手伝いの内容&gt; こちらでスタッフを用意しますのでお手伝いは必要ありません。</p>							


## 2026 弦巻小 夏のワークショップ

番号	弦6	ワークショップ名 アロマルームスプレー	団体名（代表者名） 大富恵子				
日時	7月22日（水） 9：30～10：20	場所	ランチルーム	対象	全学年	定員	30名
用意するもの	ハンカチ・ティッシュ・筆記用具・水筒・作品を持ち帰るための袋・上ばき					費用	500円
 <p>アロマスプレーを使うと 部屋や洋服のいやなにおいを消したり 頭がすっきりしたりするよ。 好きな香りをえらんで楽しもう！</p>							
<p>＜お手伝いの内容＞お手伝いの方は、講座開始15分前より会場の設営と出欠チェック、スプレーや小瓶作成時に児童の補助をお願いします。</p>							



## 2026 弦巻小 夏のワークショップ

番号	弦7	ワークショップ名 香りの小瓶	団体名（代表者名） 大富恵子				
日時	7月22日（水） 10：40～11：30	場所	ランチルーム	対象	全学年	定員	30名
用意するもの	ハンカチ・ティッシュ・筆記用具・水筒・作品を持ち帰るための袋・上ばき					費用	500円
 <p>アロマの香りには、気持ちを 落ち着けたり元気をくれたり する力があるよ。 自分の好きな香りをみつけて、 香りの小瓶を作ろう！</p>							
<p>＜お手伝いの内容＞お手伝いの方は、講座開始15分前より会場の設営と出欠チェック、スプレーや小瓶作成時に児童の補助をお願いします。</p>							

2026 弦巻小 夏のワークショップ

番号	弦8	ワークショップ名 なんでもラミネート	団体名(代表者名) 椎本 純子				
日時	7月22日(水) 10:00~11:30	場所	家庭科室	対象	全学年	定員	30名
用意するもの	写真・絵・切り抜きなどラミネートしたいもの(厚みのないもの)数枚分 はさみ、もちかえるふくろ、水とう、上ばき、筆記用具					費用	なし
<p>きみも思い出の〇〇をラミネートしてみませんか？</p>  <p>じぶんの すきなものをもってきて ラミネートしてみよう。</p>							
＜お手伝いの内容＞ なし							

2026 弦巻小 夏のワークショップ



番号	A弦9 B弦10	ワークショップ名 イルカのひみつ・クジラのふしぎ ねんどでイルカをつくろう! A・B	団体名(代表者名) アイサーチ・ジャパン				
日時	7月22日(水) A 9:30~10:20 B 10:40~11:30	場所	図工室	対象	全学年	定員	各35名
用意するもの	上ばき、水とう、筆記用具、手さげふくろ					費用	500円
<p><b>イルカ</b>って 'どんなかたち' をしているの? 'どうしてそんなかたち' なの?</p> <p>ねんどでイルカをつくることで、かたちを知り、 からだのしくみや、くらしかたを学びます。</p> <p>「イルカのくらす海」と「人間のくらし」との かかわりを考えましょう。</p>  							
＜お手伝いの内容＞ なし							

## 2026 弦巻小 夏のワークショップ


番号	A弦11 B弦27	ワークショップ名 <b>たの</b> <b>プログラミングを楽しもう！</b> ビスケットでプログラミング体験 A 1年生 B 2年生				団体名（代表者名） 小山 万作		
日時	A 7月22日（水） B 7月27日（月） 9：30～11：30	場所	少人数D	対象	A 1年 B 2年	定員	各20名	
用意するもの	自分のiPad、水とう、上ばき、筆記用具					費用	なし	
<p><b>プログラミングを楽しもう！</b></p> <p>プログラミングソフトのビスケットが新しくなりました。 iPadでもそれが使えます。新しくなったビスケットを使ってプログラミングを楽しむ予定です。</p> <p><b>A：ビスケットでプログラミング体験</b> → 1年生対象 入門(にゅうもん)ビスケットプログラミング</p> <p><b>B：ビスケットでプログラミング体験</b> → 2年生対象 初級(しょきゅう)ビスケットプログラミング</p>								
<p>(注：写真・ビデオ等での撮影や肖像権に配慮した形で、撮影したものを公開することがあります)</p> <p>&lt;お手伝いの内容&gt; なし</p>								




## 2026 弦巻小 夏のワークショップ

番号	A弦12 B弦13	ワークショップ名 あたまたいそう 頭の体操バレエ講座 リズムかん UPバレエ講座				団体名（代表者名） チョコバレエアカデミー 山本千湖		
日時	7月23日（木） A 9:30～10:20 B 10:40～11:30	場所	体育館	対象	A 1～3年 B 4～6年	定員	各10名	
用意するもの	動きやすい服、タオル、水とう、筆記用具、うわばき					費用	なし	
<div style="display: flex; justify-content: space-between;"> <div style="width: 20%;">  </div> <div style="width: 60%;"> <p><b>A あたまのたいそうバレエこうざ</b> せいせきアップにむけてしゅうちゅうりょくがつくバレエレッスンをします</p> <p><b>B リズム感UPバレエこうざ</b> リズム感がUPすると勉強もはかどるよ</p> <p>たのしくバレエレッスンをたいけんしよう！</p> </div> <div style="width: 20%;">  </div> </div>								
<p>&lt;お手伝いの内容&gt; なし</p>								

## 2026 弦巻小 夏のワークショップ

番号	弦14	ワークショップ名 おいしい絵本 <sup>えほん</sup>			団体名(代表者名) 絵本サークルましろ		
日時	7月23日(木) 9:30~11:30	場所	家庭科室	対象	全学年 (低学年親子)	定員	12名
用意するもの	エプロン、三角巾、ふきん、水筒、ハンカチ、ティッシュ、筆記用具、うわばき					費用	200円
<div style="display: flex; justify-content: space-between; align-items: center;"> <div style="border: 1px solid black; border-radius: 50%; padding: 20px; width: 40%;"> <p style="text-align: center;">みんなで楽しくどらやきを 作って、食べよう。 絵本も読むよ。</p> </div> <div style="text-align: right;"> <p>🍪 つめは切ってきて下さい。</p> <p>🍪 持ち帰りはできません。</p> </div> </div> <div style="text-align: right; margin-top: 20px;">  </div>							
<p>&lt;お手伝いの内容&gt; お子様と一緒に来ていただき、低学年児童の補助をお願いします。</p>							


## 2026 弦巻小 夏のワークショップ

番号	弦15	ワークショップ名 割りばしワークショップ			団体名(代表者名) 公益社団法人日本建築家協会世田谷地域会 柿崎豊治/山本倫子/澤一郎		
日時	7月23日(木) 9:30~11:30	場所	図工室	対象	3~6年	定員	20名
用意するもの	筆記用具、うわばき、水とう、作品を持ち帰る袋					費用	なし
<p><b>「割りばし」と「輪ゴム」を使って立体を作りました。</b></p> <p>空間ワークショップの縮小版といった感じです。</p> <ul style="list-style-type: none"> <li>☆ 小さい分、自由な形にも出来そう!</li> <li>☆ 作ったものを持ち帰ることもできます。</li> </ul> <p>こんなものを作りたいという案があればスケッチにしてきても良いです。また、講師の人に聞きたいことあれば聞いても良いです。どんなものが作りたいか、前もってイメージを作っておくと良いですね。</p>							
							
<p>&lt;お手伝いの内容&gt; なし</p>							

## 2026 弦巻小 夏のワークショップ

番号	A弦16 B弦17	ワークショップ名 あなたも一日図書館員 A・B	団体名（代表者名） 株式会社図書館流通センター				
日時	7月23日（木） A・B 9：30～11：30	場所	A 図書室 B 理科室	対象	A 1～2年 B 3～6年	定員	A 20名 B 10名
用意するもの	しおり（縦10cm×横6cm）にはる写真や雑誌の切りぬき、のり、はさみ、筆記用具、上ばき、水とう					費用	なし
<h3 style="margin: 0;">本のしおりをつくろう！</h3> <div style="display: flex; justify-content: space-between; align-items: center;"> <div style="width: 20%; text-align: center;">  </div> <div style="width: 60%;"> <p>としょかん ひと ほん 図書館の人は、本にどうめいのカバーをはります。</p> <p>おなじカバーをつかって自分だけのお気に入りのしおりを作りましょう。</p> <p>しおりにはる写真や雑誌・マンガのきりぬきを持ってきてね。</p> <p>そのまま台紙にはるので、ほりたい形に切ってきてね。</p> <p>*厚み1mm、たて10×よこ6cm以下でお願いします。</p> </div> <div style="width: 20%; text-align: center;">  </div> </div> <div style="margin-top: 10px;"> <p><b>1・2年生：図書館クイズに答えてスタンプラリーをしよう！</b></p> <p><b>3年生以上：大きい絵本を読んで、よみかかせのテクニックを身につけよう！</b></p> </div>							
<p>&lt;お手伝いの内容&gt; なし</p>							


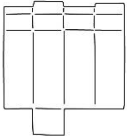
## 2026 弦巻小 夏のワークショップ

番号	弦18	ワークショップ名 昔話のひみつ	団体名（代表者名） ヒッポファミリークラブ 小林				
日程	7月24日（金） 9：30～10：20	場所	ランチルーム	対象	全学年 （保護者・保護者 同伴未就学児可）	定員	15名/組
用意するもの	水とう、上ばき、筆記用具					費用	なし
<p>「桃太郎（ももたろう）」はなぜサル、キジ、犬、をつれて鬼ヶ島（おにがしま）に行ったのか知っていますか？ 日本に古くから言いつたえられていることやお話にはかかっている「ひみつ」があります</p> <p>日本の漢字の読み方がたくさんあるのはなぜか知っていますか？</p> <p>昔話の好きな人もそうでない人もあそびにきてね。</p> <p>*兄弟など未就学児は保護者の方と一緒にご参加ください。 *親子参加 大歓迎！</p> <div style="display: flex; justify-content: center; align-items: center; margin-top: 20px;">  </div>							
<p>&lt;お手伝いの内容&gt; 出欠確認チェックとアンケート配布、回収 開始時間5分前に来てください</p>							

## 2026 弦巻小 夏のワークショップ

番号	弦19	ワークショップ名 たげんご <b>多言語であそぼう</b>	団体名（代表者名） ヒッポファミリークラブ 小林				
日程	7月24日（金） 10:30~11:20	場所	ランチルーム	対象	全学年 （保護者・保護者 同伴未就学児可）	定員	15名/組
用意するもの	筆記用具、上ばき、水とう					費用	なし
<p><b>あなたは、にほんごが話せない人にあったらどうしますか？</b></p> <p>せかいにはいろんなことばを話す人がいます。 だれとでもなかよくなるには、どうしたらよいか？ ことばがつうじなくても、なかよくなることってできるのかな？ ワークショップで、いろんなことばにチャレンジしてみよう！</p> <div style="border: 1px solid black; padding: 5px; margin: 10px 0;"> <p>当日のプログラム</p> <ul style="list-style-type: none"> <li>★世界のうた、ことばでゲーム、クイズ</li> <li>★いろんなことばのあいさつにチャレンジ！</li> <li>★いろんな国での体験談</li> </ul> <p>だれでも楽しめるプログラムです</p> </div> <div style="text-align: right; margin-top: 20px;">  <p>* 兄弟など未就学児は保護者の方と一緒に ご参加ください。</p> </div>						<p>&lt;お手伝いの内容&gt; 出欠チェック、アンケート配布と回収 開始時間の5分前に来てください</p>	

## 2026 弦巻小 夏のワークショップ

番号	弦20	ワークショップ名 アロマ・ハーブ講座 て 手こねせっけんを作ろう	団体名（代表者名） かおりのはなし 武安直子				
日時	7月24日（金） 10:00~11:30	場所	家庭科室	対象	全学年	定員	30名
用意するもの	筆記道具、水とう、手さげ袋、ハンカチ、上ばき、切り開いた牛乳 （ジュース）パック（1000mlの大きさ）持ち帰り用ビニール袋					費用	300円
<p>植物が持っているいろんな香りについて、 きょうみをもってみよう！ 自分の好きな植物の香りを選んで、 手こねせっけんを作ります。</p> <div style="text-align: right; margin-top: 20px;">  </div> <p>*切り開いた牛乳パックは作業シート、持ち帰り用の箱になる予定です</p> <div style="text-align: right; margin-top: 10px;">  </div>						<p>&lt;お手伝いの内容&gt; 15分くらい前に来ていただいたの出欠のチェック、児童補助、作業補助をお願い致します。 どなたか子どもたちに写真を見せる時のPC操作もお願いできたら大変有難いです。</p>	



## 2026 弦巻小 夏のワークショップ

番号	A弦23 B弦24	ワークショップ名 <b>たのしいそろばん A・B</b>	団体名(代表者名) 寺子屋D51松陰教室 石渡貞子				
日程	7月27日(月) A 9:30~10:20 B 10:40~11:30	場所	家庭科室	対象	A 1-2年 B 3-6年	定員	各15人
用意するもの	うわばき、水とう、筆記用具、マスク(人数が多い場合には着用をお願いします)					費用	なし
<h3 style="margin: 0;">やさしいそろばんの入れ方を学びます</h3> <div style="display: flex; justify-content: space-around; align-items: flex-start;"> <div style="width: 45%;"> <p><b>定位点のあるところを一の位にします。</b></p> <p>定位点</p> <p>一の位 五だま</p> <p>一だま1こで1を、2こで2を表します。</p> <p>五だま1こで5を表します。</p> </div> <div style="width: 45%;"> <p><b>たし方・ひき方</b></p> <p>計算のようい</p> <p>そろばんをかたむけるとたまが下がります。</p> <p>たまを下けたまま、そろばんをもとにもどします。</p> <p>これで計算のよういできました。</p> <p>五だまは個に一だまは下に。</p> <p><b>一だまと五だまのたし方・ひき方</b></p> </div> </div>							
<p>&lt;お手伝いの内容&gt; 20分前に集合して打合せをお願いします。 出欠チェックと正しい指使いができているかチェックをお願いします。</p>							

## 2026 弦巻小 夏のワークショップ

番号	弦25	ワークショップ名 <b>夏のフラワーアレンジメント</b>	団体名(代表者名) 上野 倫子				
日程	7月27日(月) 9:30~11:30	場所	図工室	対象	2~6年	定員	19名
用意するもの	持ち帰り用袋(ビニール袋)、はさみ(工具用でも可)、筆記用具、ハンカチ(タオル)、エプロン、500mlペットボトルの下半分を底から7cmで切ったもの(オアシスを入れて花器にします)、上ばき、水とう、(マスク)					費用	800円

## 夏のフラワーアレンジメント

自分だけのフラワーアレンジを自由に作ってみませんか?  
お花が初めてでも大丈夫。出来たらお家に飾ってみましょう!



**注意!** 当日欠席の場合でも、花材調達の関係上、材料費は後日集金させていただきます。

<お手伝いの内容> 講座開始の15分前に集合し、出欠チェック、作業補助などをお願いします。

2026 弦巻小 夏のワークショップ

番号	弦26	ワークショップ名 星座の探し方			団体名（代表者名） 横倉 恵美子		
日時	7月27日（月） 9：30～11：00	場所	理科室	対象	3～6年	定員	30名
用意するもの	（もっている人は）星座早見盤、筆記用具、水とう、上ばき					費用	なし
<p>春夏秋冬の空で星座を見つけるコツ、 惑星について 星好き、宇宙好きのみなさん ぜひ来てください。</p> <p>※内容は高学年向きです ※講義は60分、質問・雑談30分の予定です</p>							
<p>＜お手伝いの内容＞</p>							



## 2026 弦巻小 夏のワークショップ

番号	原1	ワークショップ名 <b>アイスづくり</b>	団体名（代表者名） 駒沢はらっぱプレーパーク				
日時	7月25日（土）9：30～11：30 雨天決行（荒天・熱中症アウト中止）	場所	駒沢はらっぱ プレーパーク	対象	全学年	定員	30名
用意するもの	1ℓの紙パックで凍らせた氷2本、塩50g以上、砂糖30g、フタがしめられるボトル型アルミ缶（広口のジュースやコーヒーなど）、スプーン、汚れてよいタオル、着替え、アイスを食べるためのお皿、ゴミ持ち帰り用の袋					費用	300円
<お手伝いの内容> 参加費集金、受付（出欠チェック）、アイス作りの見守り・補助（タオルを巻く、紐を縛る等）							

## 2026 弦巻小 夏のワークショップ

番号	A弦児1 B弦児2	ワークショップ名 <b>フリスビースピナーを作ってあそぼう A・B</b>	団体名（代表者名） 弦巻児童館 川上貴代				
日時	7月24日（金） A 9：45～10：30 B 10：45～11：30	場所	弦巻児童館	対象	全学年	定員	各回8名
用意するもの	ハンカチ、水とう、持ち帰る袋や手さげ袋、紙皿に貼りたいシール					費用	なし

# フリスビースピナーを作ってあそぼう

紙皿とストローを使って、  
フリスビースピナーを作るよ。  
作ったらみんなで遊びます♪  
作るのは簡単だけど飛ばすのは少しだけ  
コツがいるよ。  
飛ばせたらサイコーに楽しいよ！  
参加待ってまーす！



<お手伝いの内容> 各回講座開始10分前に集合し、参加者の作成補助をお願いいたします。