

### ロイロノートとは

インターネットを通して、教員と子どもが文書や写真等のやりとりを行えるコンテンツ。ただし、ビデオ通話はできない。

### ロイロノートでできること

教員と児童・生徒がオンラインでつながり、健康観察、アンケート、学習課題の配布・回収が行える。

### ロイロノートを使う学年

区立小学校5年・6年生児童  
区立中学校全生徒

## ロイロノートで授業に参加するための準備をしましょう

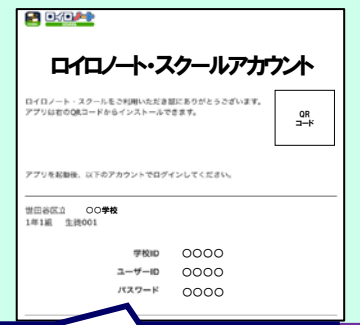
### ステップ1 準備する物

インターネットにつながる端末



ご家庭でご準備ください


ロイロノート・スクールアカウント



学校から配布されます

### ステップ2 ロイロノートにアクセスする

QRコードを読み取る

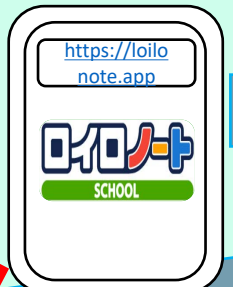


または

グーグル  
クロームを開く



ロイロノートの  
ホームページを開く



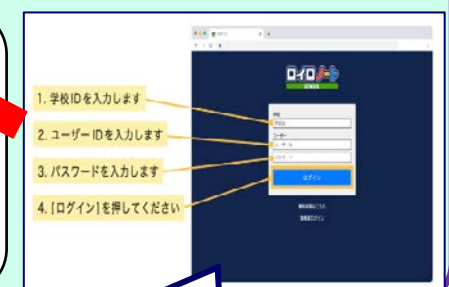
インターネットエクスプローラ  
には対応していません

### ステップ3 ログインする

ログインを  
クリックする

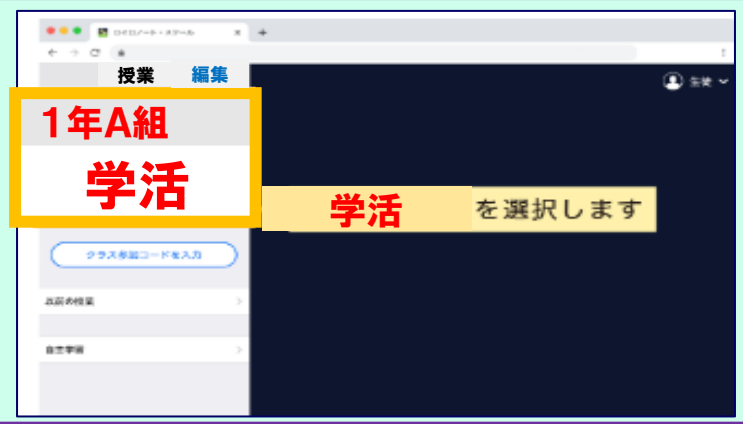


学校ID・ユーザーID・パスワード  
を入力する



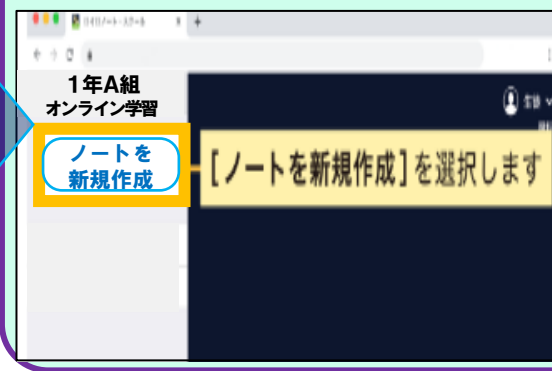
学校から配布された用紙  
を見てください

### ステップ4 自分のクラスの「ホームルーム」に入る

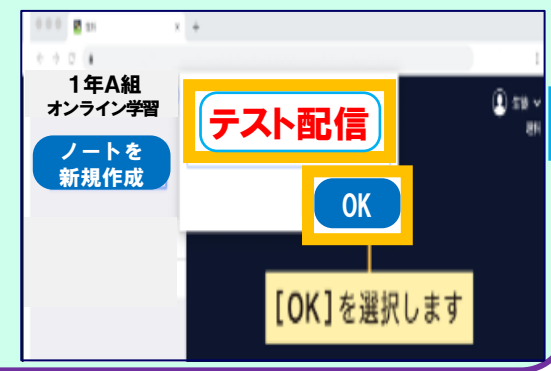


### ステップ5 ノートを新規作成し「テスト配信」と名付ける

ノートを新規作成する



ノートに「テスト配信」と名前を付ける



完了

