

## 【学習用タブレット利用マニュアルの閲覧方法について】

学習用タブレット利用マニュアルは区ホームページ上で公開しています。

Wi-Fi に接続した上で以下 URL 又は 2 次元コードにアクセスし、利用マニュアルを参照してください。


[https://www.city.setagaya.lg.jp/mokuji/kodomo/005/d00188984\\_d/fil/tablet\\_manual.pdf](https://www.city.setagaya.lg.jp/mokuji/kodomo/005/d00188984_d/fil/tablet_manual.pdf)



## 【iPad 初回操作時の手順（パスコードの解除方法及び Wi-Fi への接続方法）】

### 1. パスコードの解除

ホームボタンを 1 回押し、下記画面を表示させる。

「」を入力し、ロックを解除。

【注意！】パスコードを一定数連続して誤入力すると画面がロックされ、それ以上のパスコード入力が不可能になる場合があります。その場合、電源は絶対に切らず、一定時間経過後にパスコード入力可能になるまでお待ちください。




### 2. Wi-Fi への接続方法


①画面左上に表示されている「設定」をタップ。



①  タップ



②  Wi-Fi をタップ

④画面右上に  マークが表示されれば、接続完了

③ご家庭の Wi-Fi を選択し、パスワードを入力。  
パスワードが不明の場合は契約されている通信会社にご確認ください。