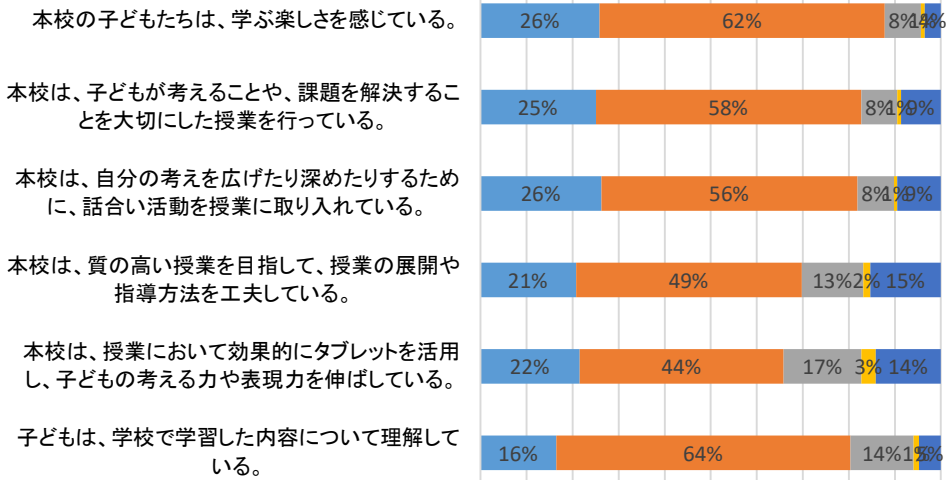


# 学校関係者評価アンケート 保護者 全学年

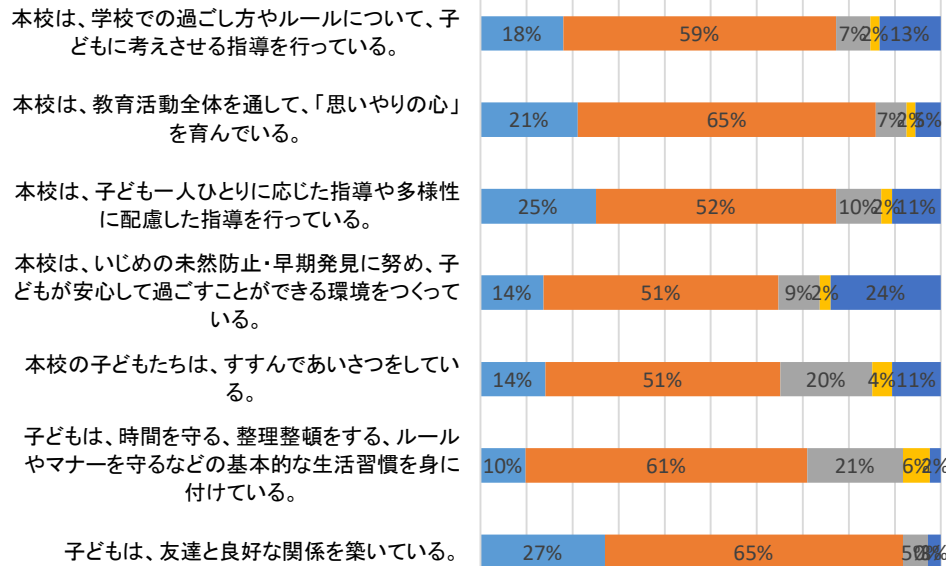
回答数: 255

0% 10% 20% 30% 40% 50% 60% 70% 80% 90% 100%

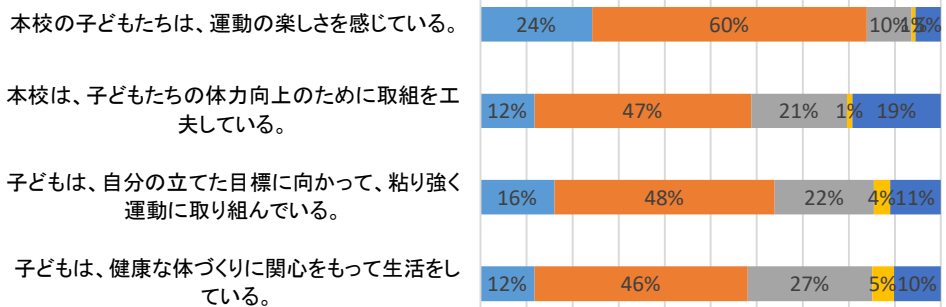
## 1. 学習指導について



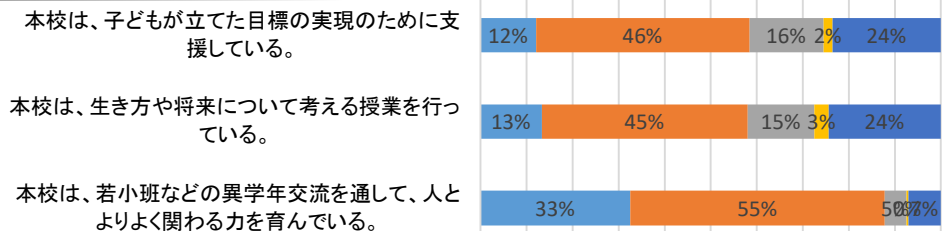
## 2. 生活指導について



## 3. 体力向上・健康な体づくりについて



## 4. キャリア教育について



肯定	否定	わからない
88%	9%	4%
83%	9%	9%
82%	9%	9%
70%	15%	15%
66%	20%	14%
80%	15%	5%
77%	9%	13%
86%	9%	5%
77%	12%	11%
65%	11%	24%
65%	24%	11%
71%	27%	2%
92%	5%	3%
84%	11%	5%
59%	22%	19%
64%	25%	11%
58%	32%	10%
58%	18%	24%
58%	18%	24%
88%	5%	7%

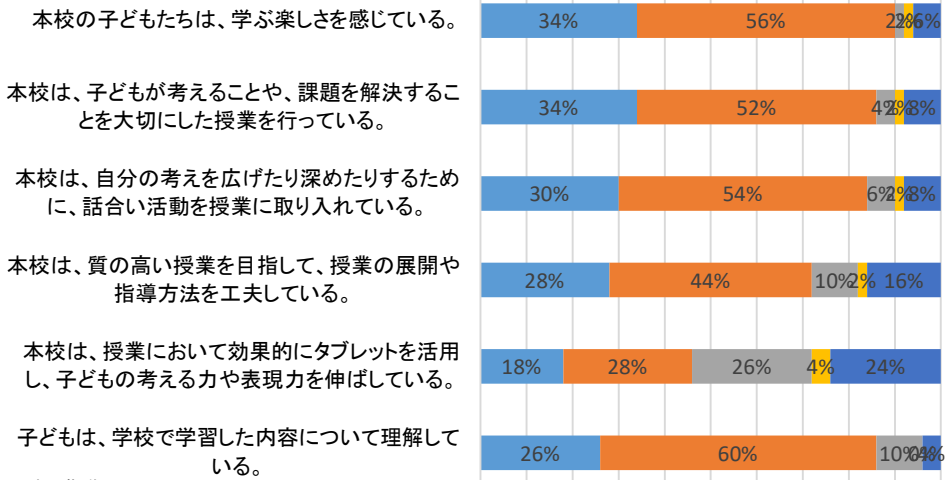


# 学校関係者評価アンケート 保護者 1年

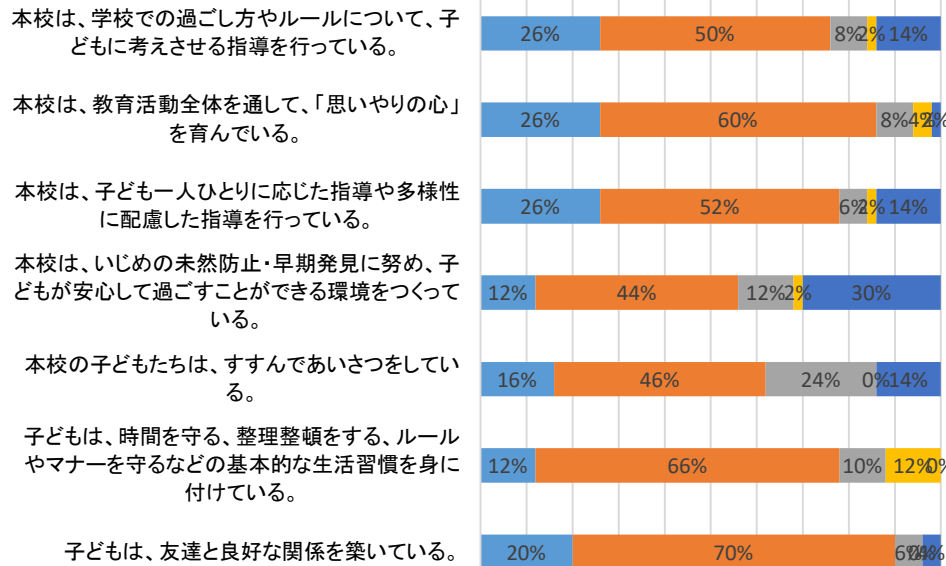
回答数: 50

0% 10% 20% 30% 40% 50% 60% 70% 80% 90% 100%

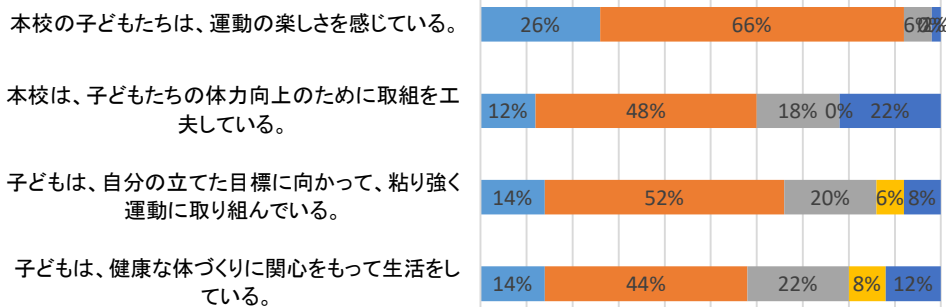
## 1. 学習指導について



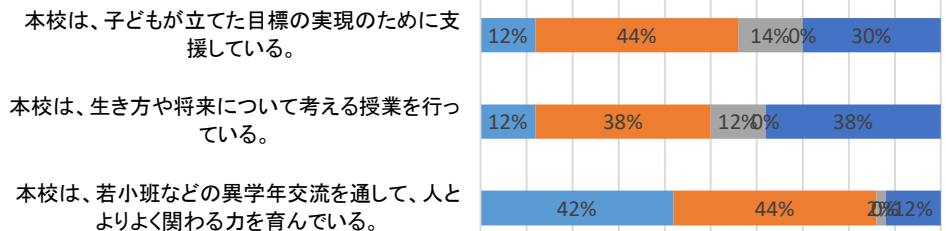
## 2. 生活指導について



## 3. 体力向上・健康な体づくりについて



## 4. キャリア教育について



肯定	否定	わからない
90%	4%	6%
86%	6%	8%
84%	8%	8%
72%	12%	16%
46%	30%	24%
86%	10%	4%
76%	10%	14%
86%	12%	2%
78%	8%	14%
56%	14%	30%
62%	24%	14%
78%	22%	0%
90%	6%	4%
92%	6%	2%
60%	18%	22%
66%	26%	8%
58%	30%	12%
56%	14%	30%
50%	12%	38%
86%	2%	12%

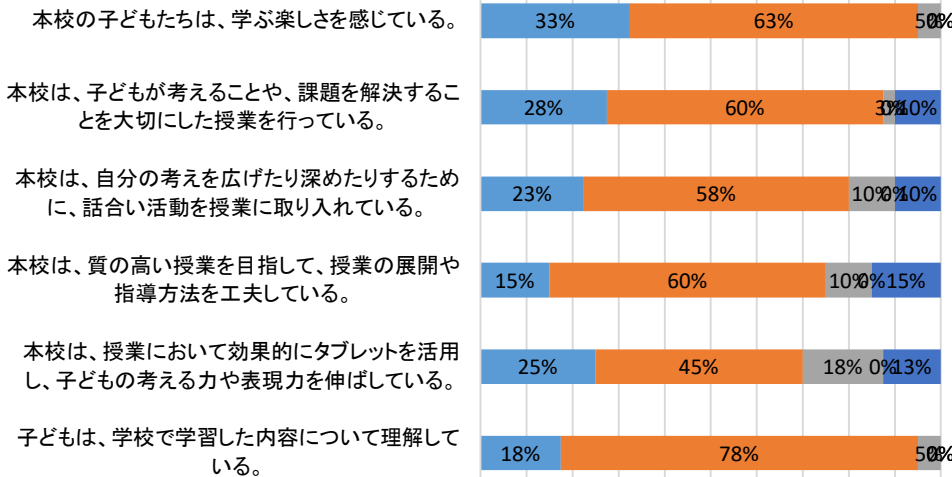


# 学校関係者評価アンケート 保護者 2年

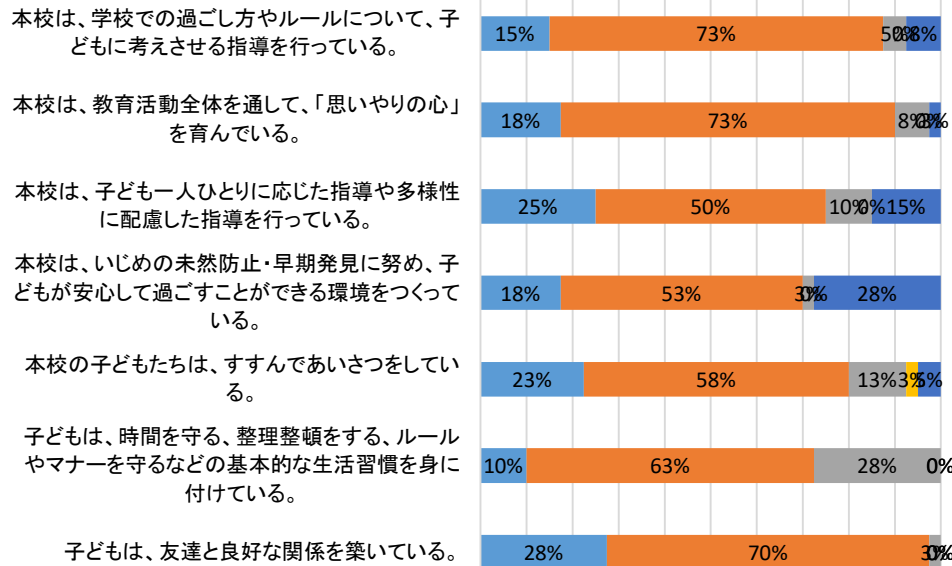
回答数: 40

0% 10% 20% 30% 40% 50% 60% 70% 80% 90% 100%

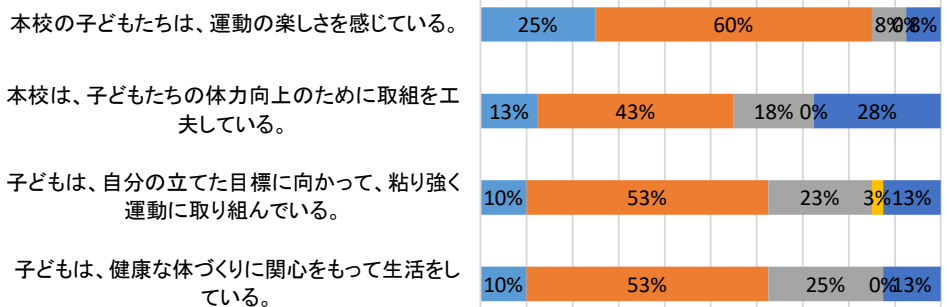
## 1. 学習指導について



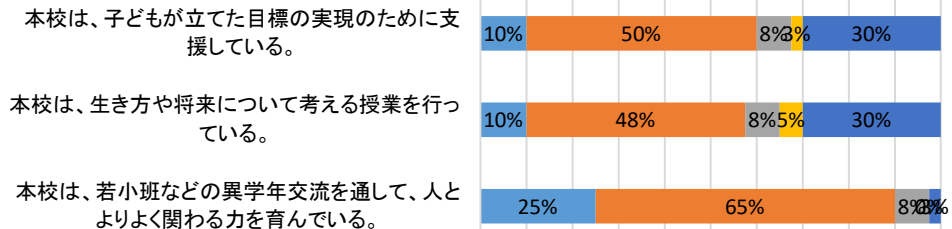
## 2. 生活指導について



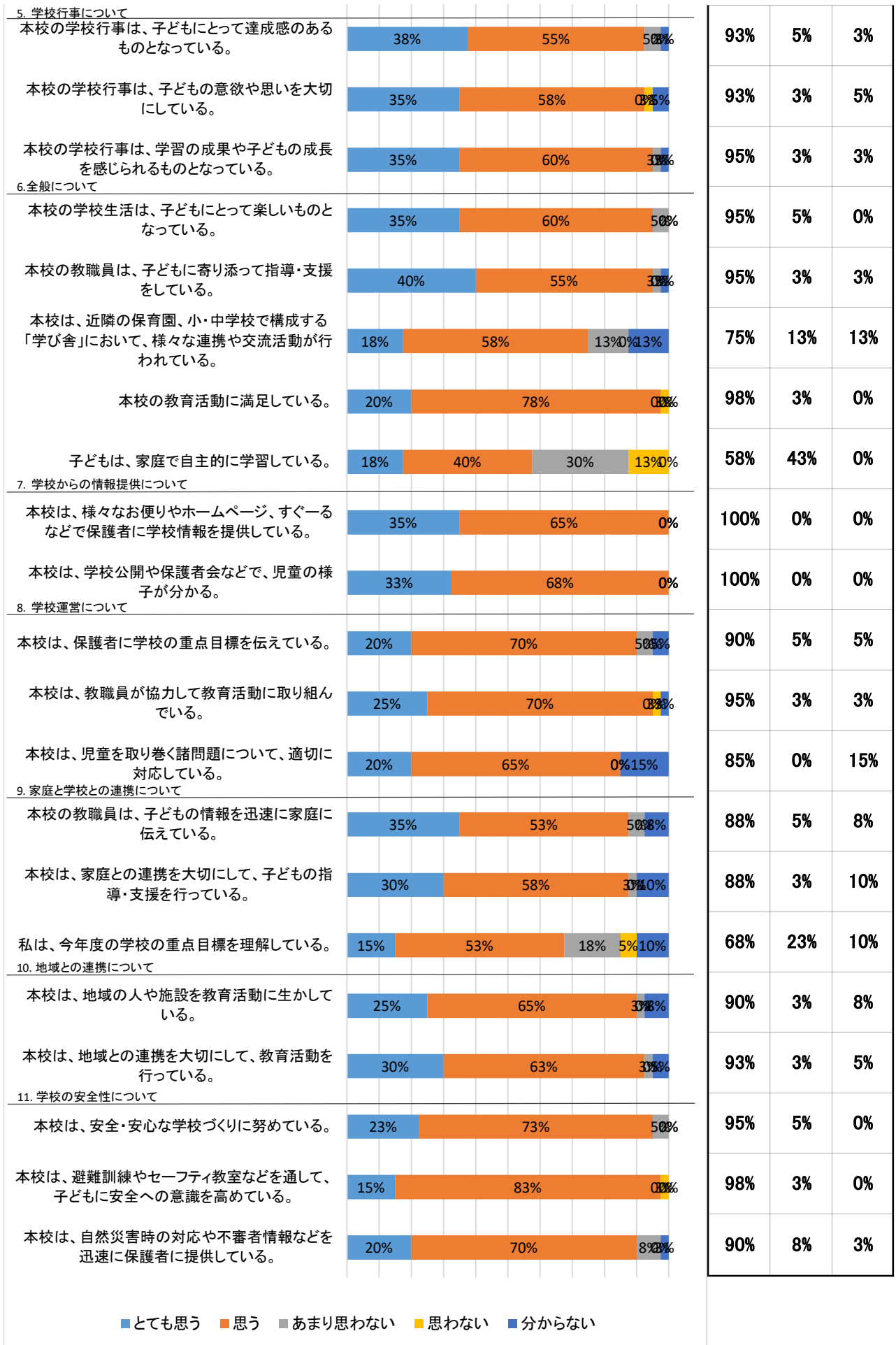
## 3. 体力向上・健康な体づくりについて



## 4. キャリア教育について



肯定	否定	わからない
95%	5%	0%
88%	3%	10%
80%	10%	10%
75%	10%	15%
70%	18%	13%
95%	5%	0%
88%	5%	8%
90%	8%	3%
75%	10%	15%
70%	3%	28%
80%	15%	5%
73%	28%	0%
98%	3%	0%
85%	8%	8%
55%	18%	28%
63%	25%	13%
63%	25%	13%
60%	10%	30%
58%	13%	30%
90%	8%	3%

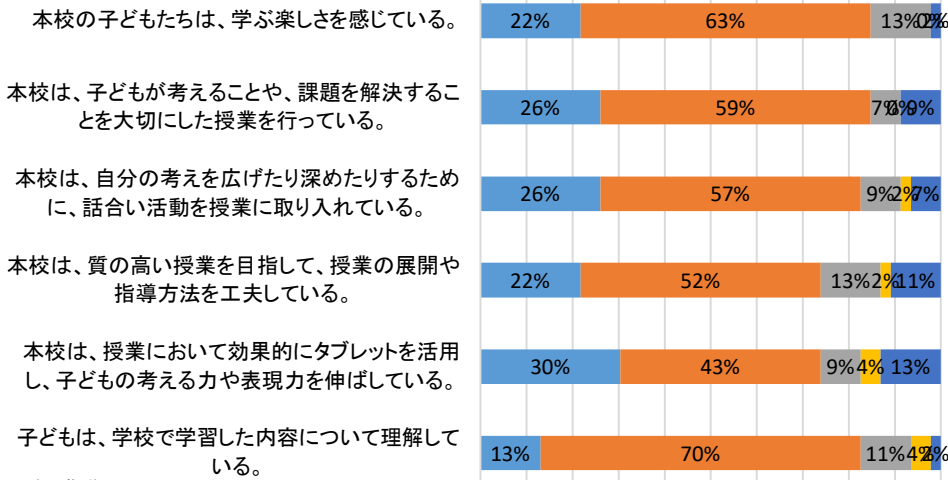


# 学校関係者評価アンケート 保護者 3年

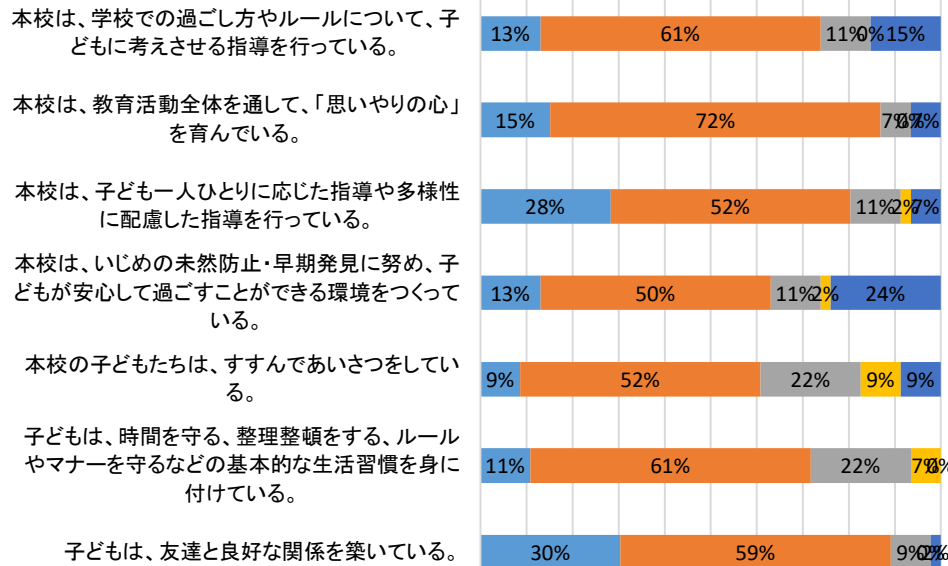
回答数: 46

0% 10% 20% 30% 40% 50% 60% 70% 80% 90% 100%

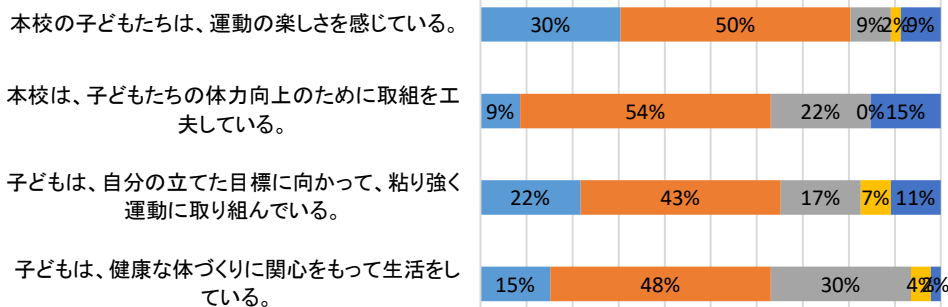
## 1. 学習指導について



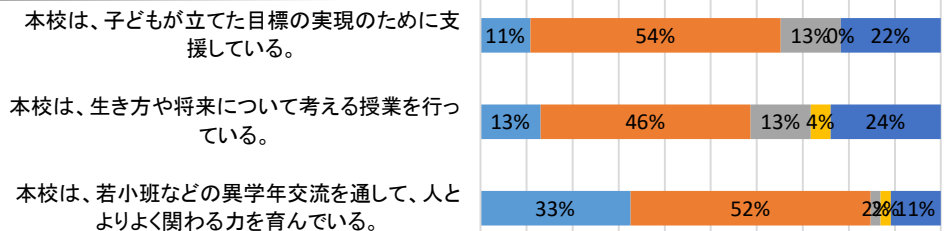
## 2. 生活指導について



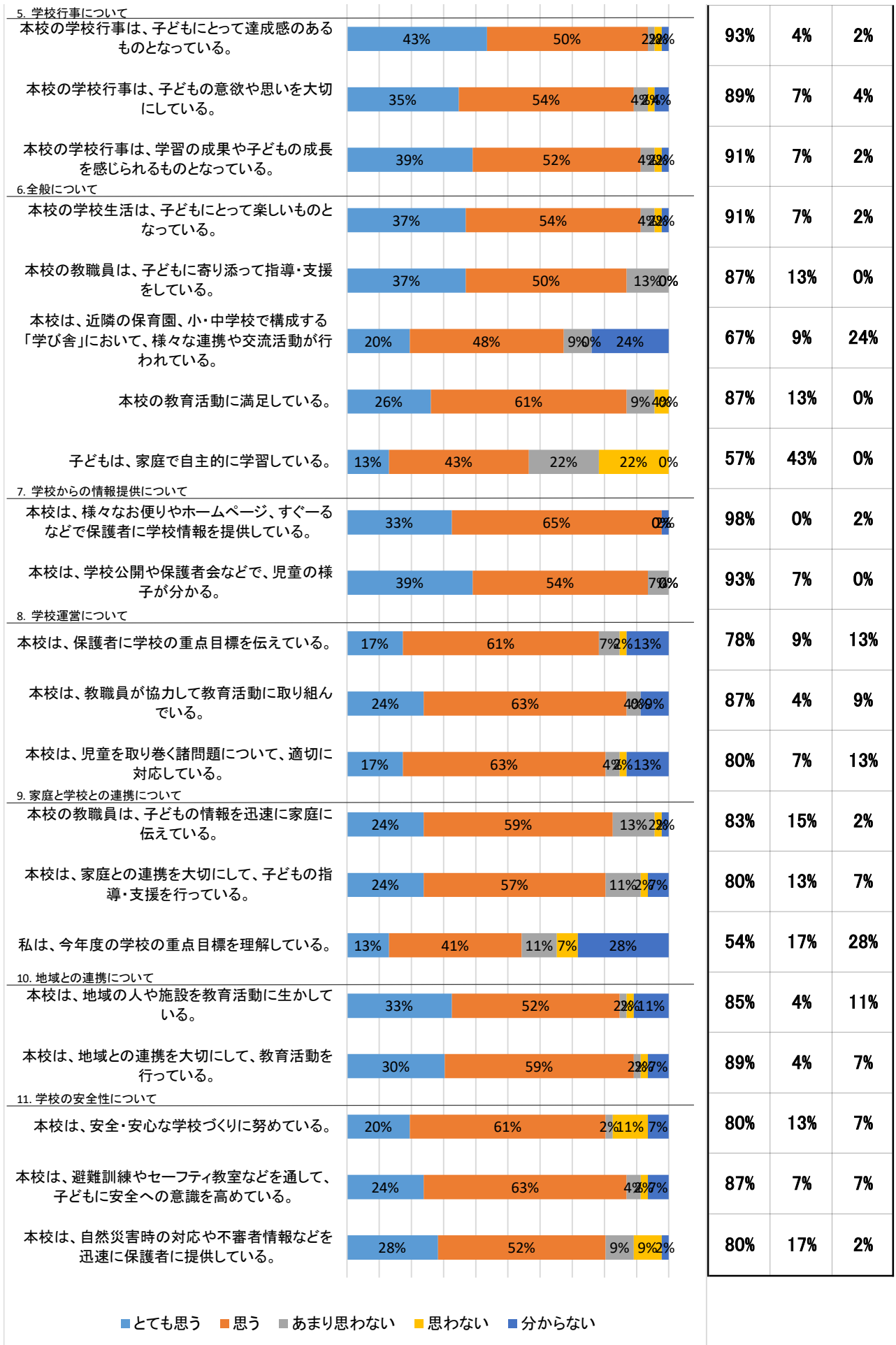
## 3. 体力向上・健康な体づくりについて



## 4. キャリア教育について



	肯定	否定	わからない
本校の子どもたちは、学ぶ楽しさを感じている。	85%	13%	2%
本校は、子どもが考えることや、課題を解決することを大切に授業を行っている。	85%	7%	9%
本校は、自分の考えを広げたり深めたりするために、話し合い活動を授業に取り入れている。	83%	11%	7%
本校は、質の高い授業を目指して、授業の展開や指導方法を工夫している。	74%	15%	11%
本校は、授業において効果的にタブレットを活用し、子どもの考える力や表現力を伸ばしている。	74%	13%	13%
子どもは、学校で学習した内容について理解している。	83%	15%	2%
本校は、学校での過ごし方やルールについて、子どもに考えさせる指導を行っている。	74%	11%	15%
本校は、教育活動全体を通して、「思いやりの心」を育てている。	87%	7%	7%
本校は、子ども一人ひとりに応じた指導や多様性に配慮した指導を行っている。	80%	13%	7%
本校は、いじめの未然防止・早期発見に努め、子どもが安心して過ごすことができる環境をつくっている。	63%	13%	24%
本校の子どもたちは、すすんであいさつをしている。	61%	30%	9%
子どもは、時間を守る、整理整頓をする、ルールやマナーを守るなどの基本的な生活習慣を身に付けている。	72%	28%	0%
子どもは、友達と良好な関係を築いている。	89%	9%	2%
本校の子どもたちは、運動の楽しさを感じている。	80%	11%	9%
本校は、子どもたちの体力向上のために取組を工夫している。	63%	22%	15%
子どもは、自分の立てた目標に向かって、粘り強く運動に取り組んでいる。	65%	24%	11%
子どもは、健康な体づくりに関心をもって生活をしている。	63%	35%	2%
本校は、子どもが立てた目標の実現のために支援している。	65%	13%	22%
本校は、生き方や将来について考える授業を行っている。	59%	17%	24%
本校は、若小班などの異学年交流を通して、人とよりよく関わる力を育てている。	85%	4%	11%

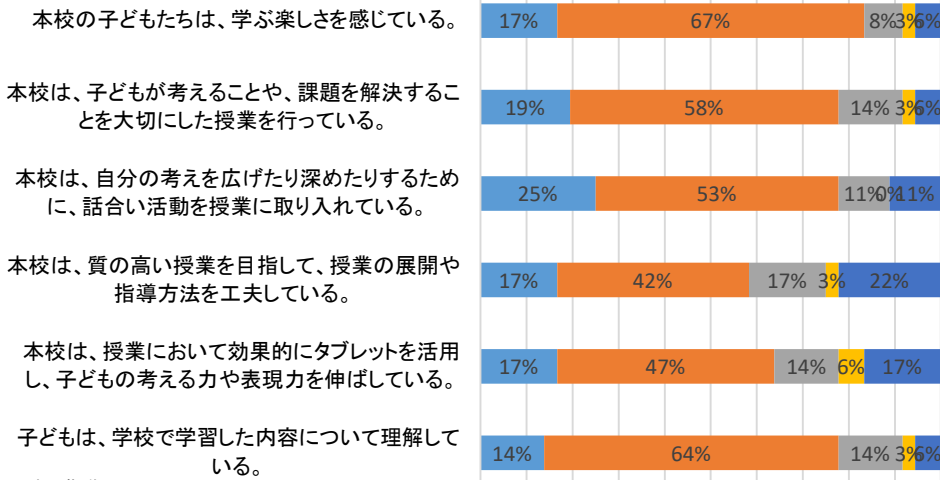


# 学校関係者評価アンケート 保護者 4年

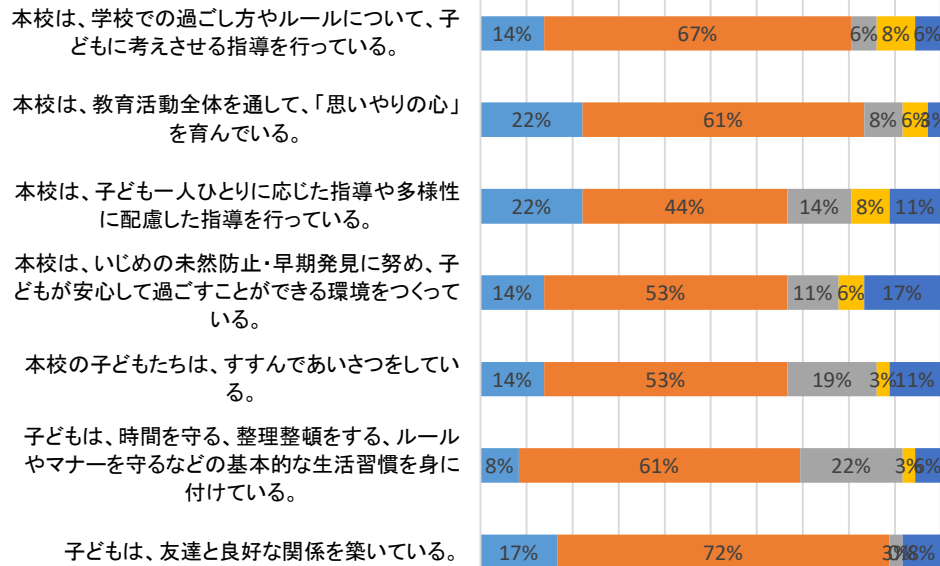
回答数: 36

0% 10% 20% 30% 40% 50% 60% 70% 80% 90% 100%

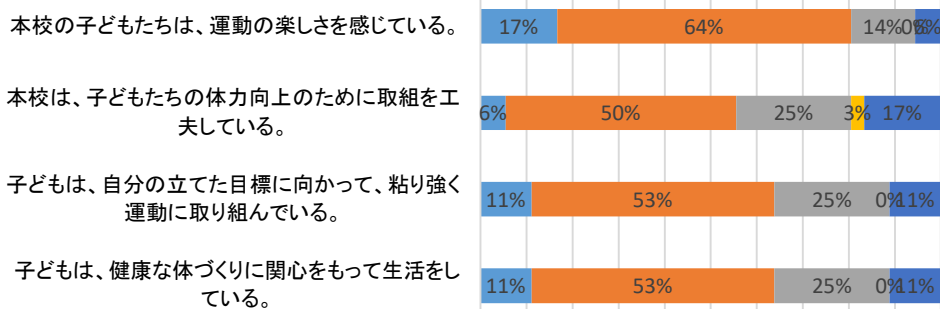
## 1. 学習指導について



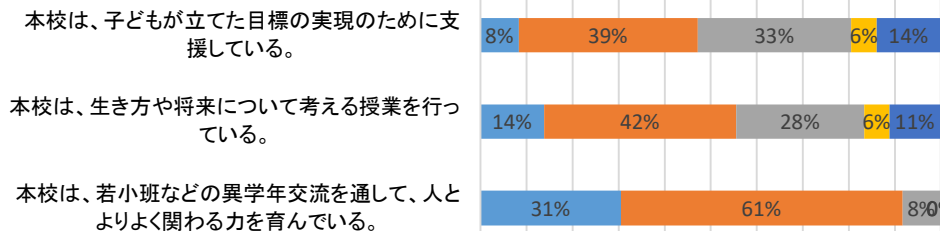
## 2. 生活指導について



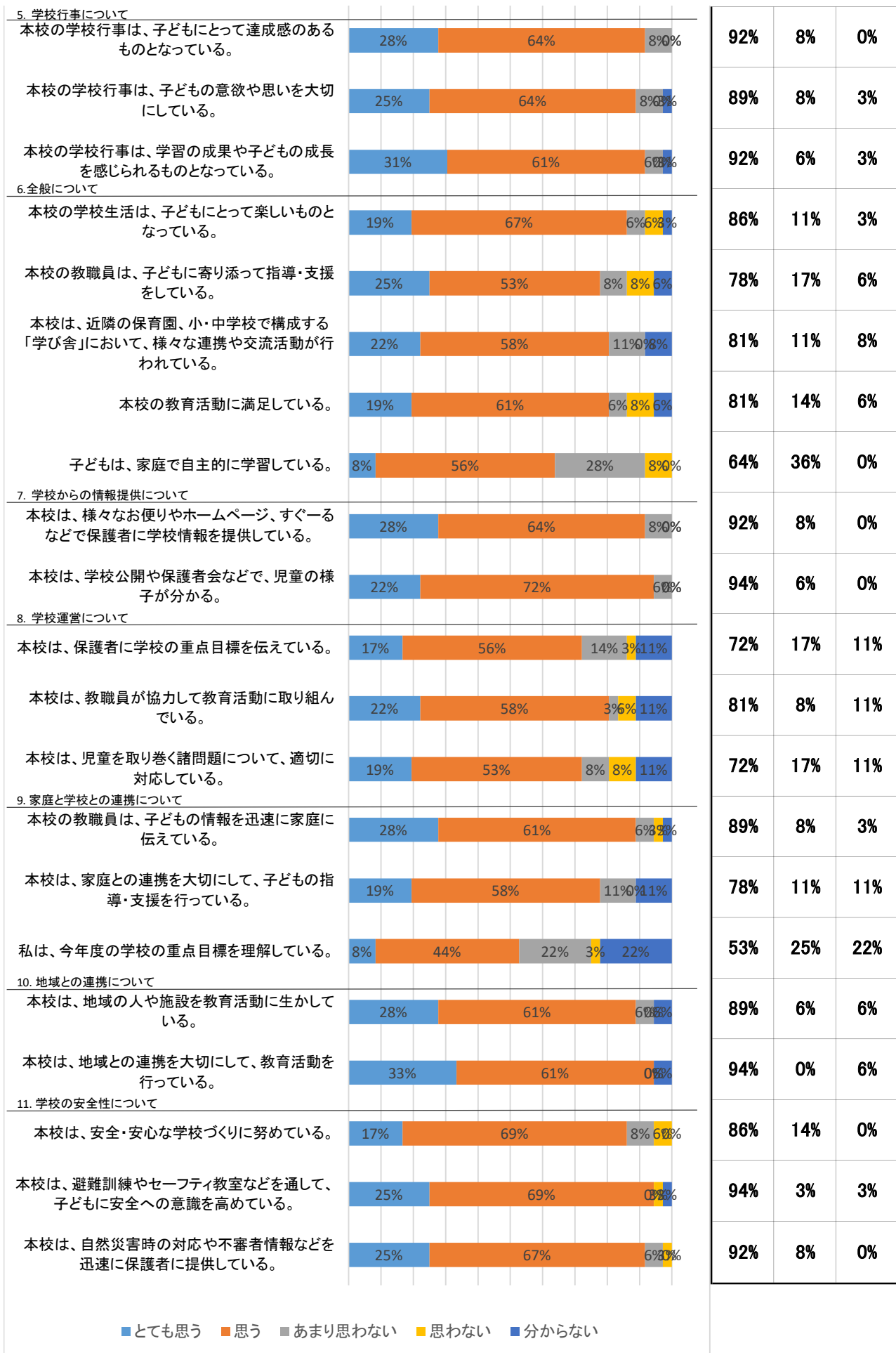
## 3. 体力向上・健康な体づくりについて



## 4. キャリア教育について



	肯定	否定	わからない
本校の子どもたちは、学ぶ楽しさを感じている。	83%	11%	6%
本校は、子どもが考えることや、課題を解決することを大切に授業を行っている。	78%	17%	6%
本校は、自分の考えを広げたり深めたりするために、話し合い活動を授業に取り入れている。	78%	11%	11%
本校は、質の高い授業を目指して、授業の展開や指導方法を工夫している。	58%	19%	22%
本校は、授業において効果的にタブレットを活用し、子どもの考える力や表現力を伸ばしている。	64%	19%	17%
子どもは、学校で学習した内容について理解している。	78%	17%	6%
本校は、学校での過ごし方やルールについて、子どもに考えさせる指導を行っている。	81%	14%	6%
本校は、教育活動全体を通して、「思いやりの心」を育てている。	83%	14%	3%
本校は、子ども一人ひとりに応じた指導や多様性に配慮した指導を行っている。	67%	22%	11%
本校は、いじめの未然防止・早期発見に努め、子どもが安心して過ごすことができる環境をつくっている。	67%	17%	17%
本校の子どもたちは、すすんであいさつをしている。	67%	22%	11%
子どもは、時間を守る、整理整頓をする、ルールやマナーを守るなどの基本的な生活習慣を身に付けている。	69%	25%	6%
子どもは、友達と良好な関係を築いている。	89%	3%	8%
本校の子どもたちは、運動の楽しさを感じている。	81%	14%	6%
本校は、子どもたちの体力向上のために取組を工夫している。	56%	28%	17%
子どもは、自分の立てた目標に向かって、粘り強く運動に取り組んでいる。	64%	25%	11%
子どもは、健康な体づくりに関心をもって生活をしている。	64%	25%	11%
本校は、子どもが立てた目標の実現のために支援している。	47%	39%	14%
本校は、生き方や将来について考える授業を行っている。	56%	33%	11%
本校は、若小班などの異学年交流を通して、人よりよく関わる力を育てている。	92%	8%	0%

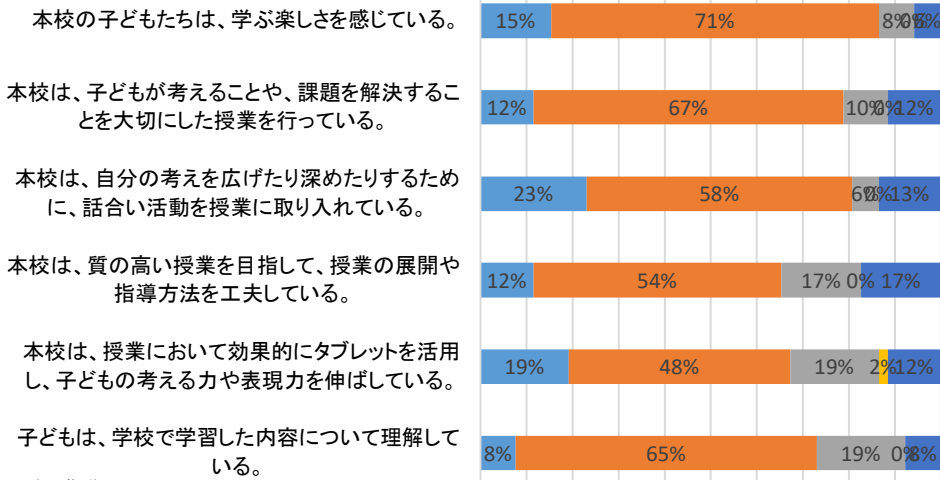


# 学校関係者評価アンケート 保護者 5年

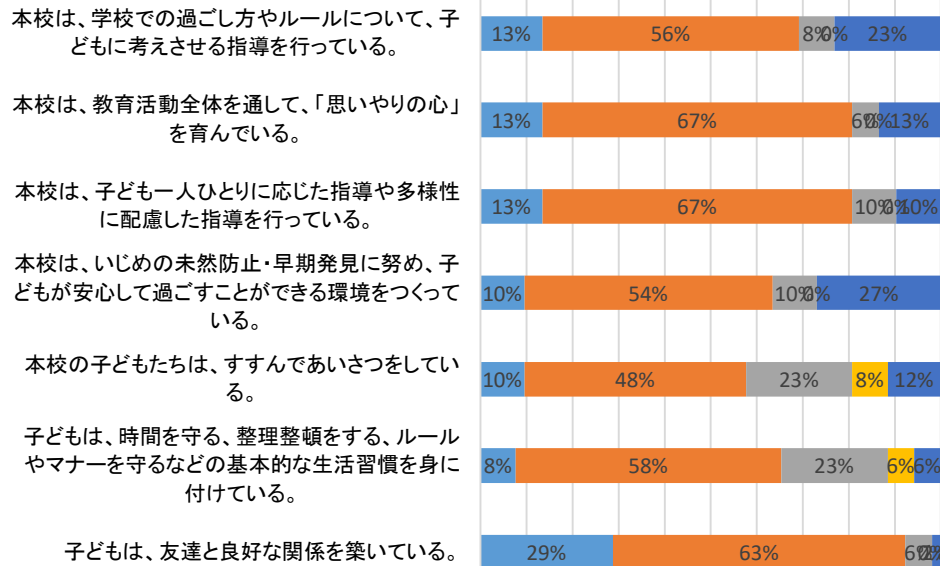
回答数: 52

0% 10% 20% 30% 40% 50% 60% 70% 80% 90% 100%

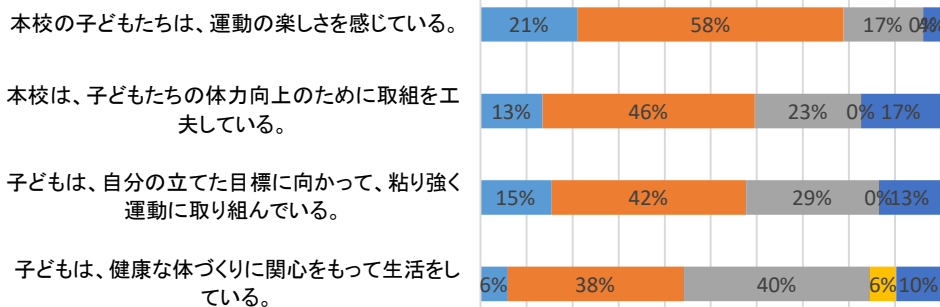
## 1. 学習指導について



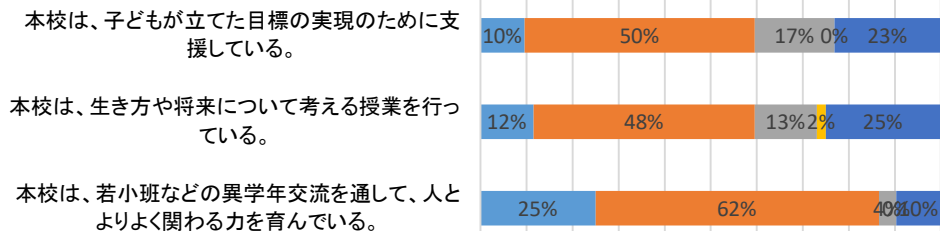
## 2. 生活指導について



## 3. 体力向上・健康な体づくりについて



## 4. キャリア教育について



肯定	否定	わからない
87%	8%	6%
79%	10%	12%
81%	6%	13%
65%	17%	17%
67%	21%	12%
73%	19%	8%
69%	8%	23%
81%	6%	13%
81%	10%	10%
63%	10%	27%
58%	31%	12%
65%	29%	6%
92%	6%	2%
79%	17%	4%
60%	23%	17%
58%	29%	13%
44%	46%	10%
60%	17%	23%
60%	15%	25%
87%	4%	10%

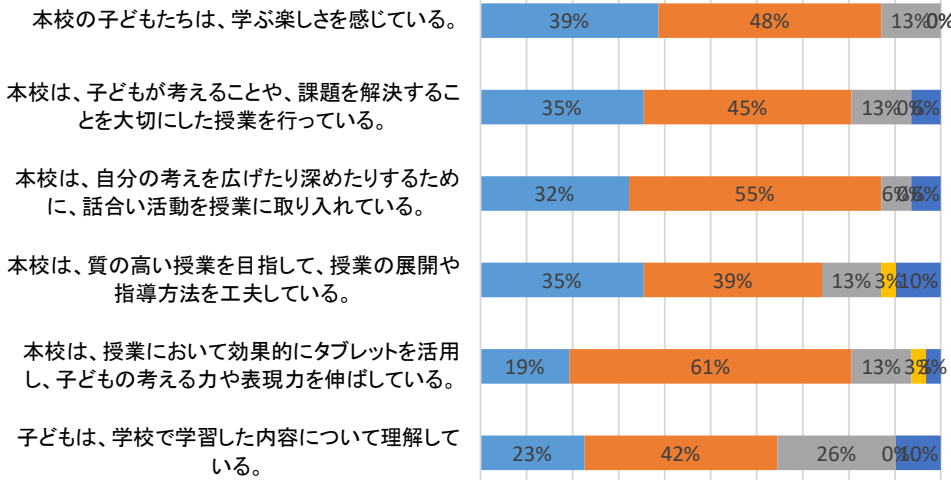


# 学校関係者評価アンケート 保護者 6年

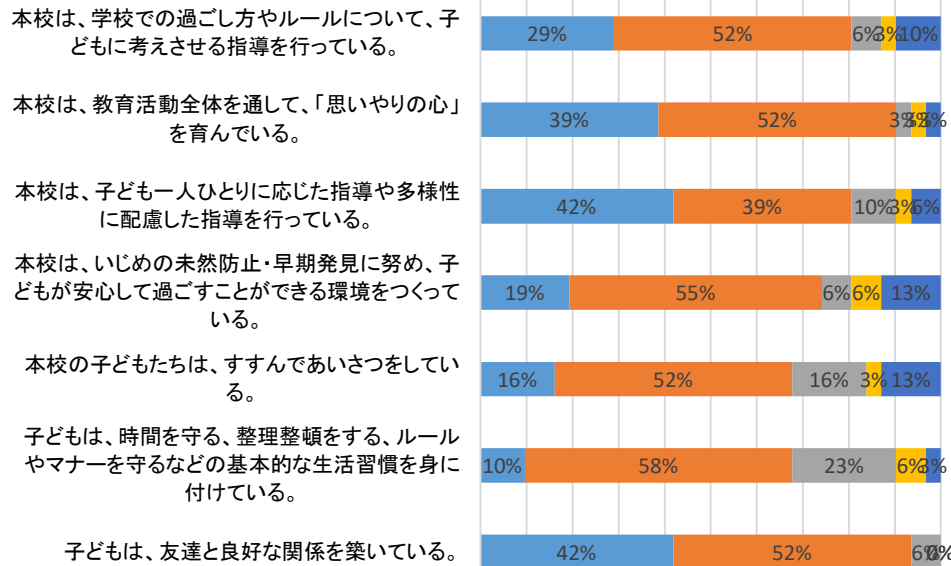
回答数: 31

0% 10% 20% 30% 40% 50% 60% 70% 80% 90% 100%

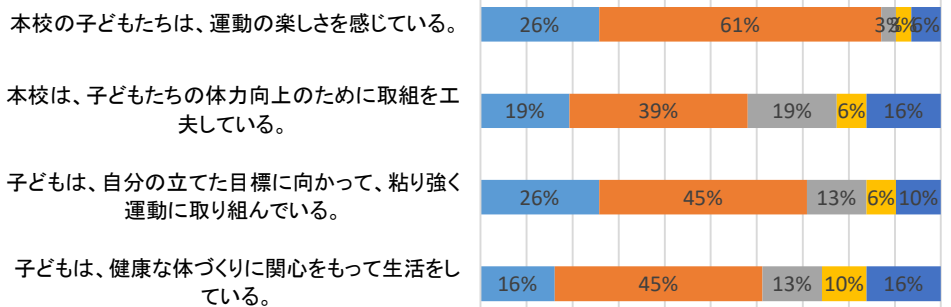
## 1. 学習指導について



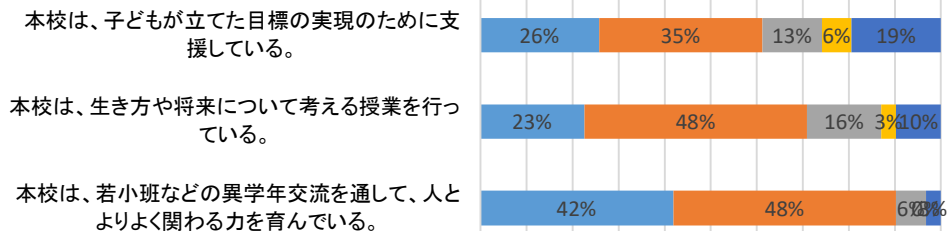
## 2. 生活指導について



## 3. 体力向上・健康な体づくりについて



## 4. キャリア教育について



肯定	否定	わからない
87%	13%	0%
81%	13%	6%
87%	6%	6%
74%	16%	10%
81%	16%	3%
65%	26%	10%
81%	10%	10%
90%	6%	3%
81%	13%	6%
74%	13%	13%
68%	19%	13%
68%	29%	3%
94%	6%	0%
87%	6%	6%
58%	26%	16%
71%	19%	10%
61%	23%	16%
61%	19%	19%
71%	19%	10%
90%	6%	3%

