


5年 組 名前 _____

♪つくる時のルール♪

●使う音 ミ ファ ラ シ ド ミ (終わりの音は ミ シ ミ)




●音の動き(上がり下がりなど)を①~⑤の中から選びましょう。


- ①音の高さがあまり変わらない ~~~~~ ②上がっていく ↗ ③下がっていく ↘
 ④下がってから上がる ~~~~~ ⑤上がってから下がる ~~~~~

●使うリズムを決めよう

ア



イ



♪せんりつをつくってみよう 3種類つくってみよう! →つくったせんりつはがくふに書きます。(階名でもOK)

[反復や変化の仕組みを使ってつなげて演奏してみましょう。] ←

これは
2時間目!

使うリズムに○	ア	イ	階名でもOK (例) ファーラー シラシドミ (ウン)
終わりの音に○	ミ	シ	ミ
音の上がり下がり ※やじるしでかこう			A

使うリズムに○	ア	イ	B
終わりの音に○	ミ	シ	ミ
音の上がり下がり ※やじるしでかこう			

使うリズムに○	ア	イ	C
終わりの音に○	ミ	シ	ミ
音の上がり下がり ※やじるしでかこう			

♪学習のふりかえり~わかったこと・工夫したこと・さらにやってみみたいことなど~

☆2時間目

上でつくったせんりつを、つなげてみよう! 下の【 】にABC で記入しましょう。

【 】-【 】-【 】-【 】 (使った仕組みに○ 反復・変化)