

Unit 1 Step 1

5年生用 ①

学習日 月 日

Grade	Class	Name

5年生のみなさん、初めまして。この1年間がなると一糸着い英語を勉強することになりまして。七隈めぐみです。英語が得意な人か少し苦手な人も現れる授業はしていきたいと思っております。英語を通して、世界や日本のことをたくさん学びたいです。

**Hello, everyone.** 教科書 20-21 ページ  
 Let's study English together.

Goal : 目標

「名前や好きなものを言って、自己紹介をすることができる。」

- ① 教科書 20 ページの QR コードを読み取り、アニメーションを見よう。  
 わかったことを日本語で書こう。

(例)・ニックはりんごが好き。

- ② 英語で自己紹介をしてみよう。Part 1 <自分の名前や気持ちを伝えよう>  
 見本を参考にして、() に自分の名前を入れ、声に出して言ってみよう。

**Hello. I'm Megumi. M-E-G-U-M-I.**

自分の名前( ) ( )

**I'm happy.** \_の部分を変えて、自分の気持ちや様子を伝えよう。

**Nice to meet you.**

- ③ 英単語を書く練習をしよう。それぞれ3回以上練習しましょう。

black

white

brown

purple

blue

green

- ④ 振り返りをしよう よくできた◎ できた○ もう少し△

リスニング	登場人物たちの会話を聞き取ることができた。	
ライティング	文字を正しく書くことができた。	
スピーキング	英語で自己紹介することができた。	

<感想>


今日の学習でわかったことや気づいたこと、今後の学習で学んでみたいことを書きましょう。

Unit 1 Step 1

Grade	Class	名前



① 20 ページの QR コードを読み取り、会話を聞いて、正しい名前のつづりに O を付けましょう。



Kazuya                      Kazuki  
(   )                      (   )

② 英語で自己紹介をしてみよう。Part 2 <好きな食べものを伝えよう> 見本を参考にして、O に自分の名前や好きな食べ物を入れ、声に出して言ってみよう。

Hello. I'm Megumi. M-E-G-U-M-I.

自分の名前(                      ) (                      )

I'm happy.                      の部分を変えて、自分の気持ちや様子を伝えよう。

I like peaches.

自分の好きな食べ物(                      )

※日本語でも OK、調べられる人は調べてみよう。

Nice to meet you.

③ 単語を書く練習をしよう。それぞれ 3 回以上練習しましょう。

yellow

orange

pink

red

color

fruit

④ 振り返りをしよう よくできた◎ できた○ もう少し△  
リスニング 登場人物たちの会話を聞き取ることができた。

ライティング	文字を正しく書くことができた。	
スピーキング	英語で自己紹介することができた。	

<感想>

今日の学習でわかったことや気づいたこと、今後の学習で学んでみたいことを書きましょう。

Grade	Class	Name

5年生のみなさん、初めまして。この1年間みなさんと一緒に英語を勉強することになりました。七尾が大好き。英語が得意な人も少し苦手な人も果敢と授業にしていきたいですね。世界や日本のことをたくさん学んでいきましょう。

**Hello, everyone.** 教科書 20-21 ページ  
 Let's study English together.

「名前や好きなものを書いて、自己紹介をすることができよう。」

① 教科書 20 ページの QR コードを読み取り、アニメーションを見よう。わかったことを日本語で書こう。

- (例) ・ ニックはりんごが好き。  
 ・ ぶうたは野球が大好き。  
 ・ ミラー先生は、バスケットボールが好き。  
 ・ ゆいば、カレーライスが好き。  
 ・ リリーはみかんが好き。

② 英語で自己紹介をしてみよう。Part 1 <自分の名前や気持ちを伝えよう> 見本を参考に、() に自分の名前を入れ、声に出して書いてみよう。

**Hello. I'm Megumi. M-E-G-U-M-I.**  
 自分の名前 ( Takuya ) ( T-A-K-U-Y-A )

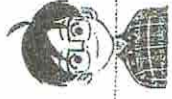

I'm happy. \_ の部分を変えて、自分の気持ちや様子を伝えよう。

Nice to meet you.

Grade	Class	名前



① 20 ページの QR コードを読み取り、会話を聞いて、正しい名前のつづりに○を付けましょう。



Kazuya

Kazuki

( ) ( O )

② 英語で自己紹介をしてみよう。Part 2 <好きな食べものを伝えよう>

見本を参考に、() に自分の名前や好きな食べ物を入れ、声に出して書いてみよう。

**Hello. I'm Megumi. M-E-G-U-M-I.**

自分の名前 ( Takuya ) ( T-A-K-U-Y-A )

I'm happy. \_ の部分を変えて、自分の気持ちや様子を伝えよう。

I like peaches.

自分の好きな食べ物 ( grapes ぶどう )

※日本語でも OK、調べられる人は調べてみよう。

Nice to meet you.